

遊戲橘子數位科技股份有限公司及子公司
合併財務報告暨會計師查核報告
民國 110 年度及 109 年度
(股票代碼 6180)

公司地址：台北市內湖區瑞湖街 111 號
電 話：(02)2658-8866

遊戲橘子數位科技股份有限公司及子公司
民國 110 年度及 109 年度合併財務報告暨會計師查核報告
目 錄

<u>項</u>	<u>目</u>	<u>頁 次</u>
一、	封面	1
二、	目錄	2 ~ 3
三、	聲明書	4
四、	會計師查核報告	5 ~ 10
五、	合併資產負債表	11 ~ 12
六、	合併綜合損益表	13 ~ 14
七、	合併權益變動表	15
八、	合併現金流量表	16 ~ 17
九、	合併財務報表附註	18 ~ 83
	(一) 公司沿革	18
	(二) 通過財務報告之日期及程序	18
	(三) 新發布及修訂準則及解釋之適用	18 ~ 19
	(四) 重大會計政策之彙總說明	19 ~ 34
	(五) 重大會計判斷、估計及假設不確定性之主要來源	34 ~ 35
	(六) 重要會計科目之說明	36 ~ 66
	(七) 關係人交易	66 ~ 69
	(八) 質押之資產	69

項	目	頁	次
(九)	重大或有負債及未認列之合約承諾	70	
(十)	重大之災害損失	70	
(十一)	重大之期後事項	70	
(十二)	其他	70	~ 80
(十三)	附註揭露事項	80	~ 81
(十四)	營運部門資訊	81	~ 83

遊戲橘子數位科技股份有限公司及子公司

關係企業合併財務報表聲明書

本公司民國 110 年度（自 110 年 1 月 1 日至 110 年 12 月 31 日止）依「關係企業合併營業報告書關係企業合併財務報表及關係報告書編製準則」應納入編製關係企業合併財務報表之公司，與依國際財務報導準則第十號應納入編製母子公司合併財務報表之公司均相同，且關係企業合併財務報表所應揭露相關資訊於前揭母子公司合併財務報表中均已揭露，爰不再另行編製關係企業合併財務報表。

特此聲明

公司名稱：遊戲橘子數位科技股份有限公司



負責人：劉柏園



中華民國 111 年 3 月 11 日

遊戲橘子數位科技股份有限公司 公鑒：

查核意見

遊戲橘子數位科技股份有限公司及其子公司（以下簡稱「遊戲橘子集團」）民國 110 年及 109 年 12 月 31 日之合併資產負債表，暨民國 110 年及 109 年 1 月 1 日至 12 月 31 日之合併綜合損益表、合併權益變動表、合併現金流量表，以及合併財務報表附註（包含重大會計政策彙總），業經本會計師查核竣事。

依本會計師之意見，基於本會計師之查核結果及其他會計師之查核報告（請參閱其他事項段），上開合併財務報表在所有重大方面係依照證券發行人財務報告編製準則暨經金融監督管理委員會認可並發布生效之國際財務報導準則、國際會計準則、解釋及解釋公告編製，足以允當表達遊戲橘子集團民國 110 年及 109 年 12 月 31 日之合併財務狀況，暨民國 110 年及 109 年 1 月 1 日至 12 月 31 日之合併財務績效及合併現金流量。

查核意見之基礎

本會計師係依照會計師查核簽證財務報表規則及中華民國一般公認審計準則執行查核工作。本會計師於該等準則下之責任將於會計師查核合併財務報表之責任段進一步說明。本會計師所隸屬事務所受獨立性規範之人員已依中華民國會計師職業道德規範，與遊戲橘子集團保持超然獨立，並履行該規範之其他責任。基於本會計師之查核結果及其他會計師之查核報告，本會計師相信已取得足夠及適切之查核證據，以作為表示查核意見之基礎。

關鍵查核事項

關鍵查核事項係指依本會計師之專業判斷，對遊戲橘子集團民國 110 年度合併財務報表之查核最為重要之事項。該等事項已於查核合併財務報表整體及形成查核意見之過程中予以因應，本會計師並不對該等事項單獨表示意見。

線上及手機遊戲收入認列會計估計

事項說明

收入認列會計政策請詳合併財務報告附註四(二十七)；收入認列重要會計估計及假設請詳合併財務報告附註五(二)；會計科目之說明請詳合併財務報告附註六(二十五)。

遊戲橘子數位科技股份有限公司係從事線上及手機遊戲服務之提供，當遊戲玩家購買遊戲儲值卡或予以充值後，於遊戲中以扣點方式購買各項服務或虛擬寶物。遊戲橘子數位科技股份有限公司之收入認列，係於收取遊戲價金時予以遞延並認列於合約負債，並在扣點後，按各服務期間或虛擬寶物的預計存續期間，分期攤銷認列為收入。

管理階層主張虛擬寶物之預計存續期間為產品別玩家生命週期，係依歷史經驗及其他已知原因估計可能應遞延的金額及期間，且定期檢視估計之合理性。點數充值及扣點資訊係由電腦系統平台收集，由於遊戲收入交易量龐大，且虛擬寶物遞延與否及產品別玩家生命週期均涉及管理階層主觀判斷，因此本會計師將遊戲收入認列會計估計及合約負債評估列為查核最為重要事項之一。

因應之查核程序

本會計師已執行之查核程序彙總說明如下：

1. 評估與測試遊戲收入認列相關之內部控制。
2. 抽查主要遊戲收入平台扣點資料，並與會計提供入帳參考之扣點報表資料進行比對。
3. 抽查主要遊戲虛擬寶物資料，並與會計提供入帳參考之遞延收入試算表進行比對。
4. 抽查產品別玩家生命週期估算表，並與最終會計政策所載明之預計存續期間進行比對。

商譽減損之評估

事項說明

有關商譽之減損評估會計政策請分別詳合併財務報告附註四(十七)及四(十八)，會計項目之說明請詳合併財務報告附註六(十二)及六(十四)。有關商譽之會計估計及假設之不確定性，請詳合併財務報告附註五(二)。

遊戲橘子數位科技股份有限公司因併購今日傳媒股份有限公司及果核數位股份有限公司產生之商譽金額重大，且商譽減損之評估中所採用之評價模式中，預期可回收金額中之現金流量預測係今日傳媒股份有限公司及果核數位股份有限公司之管理階層對未來營運之預估與展望為基礎，涉及管理階層主觀判斷及重大估計，其結果影響重大。因此，本會計師將商譽減損之評估列為查核最為重要事項之一。

因應之查核程序

本會計師已執行之查核程序彙總說明如下：

1. 評估所使用之評價模型與其所屬產業、環境及該受評價資產而言係屬合理。
2. 確認評價模型中所採用之未來現金流量與各現金產生單位提供未來年度預算一致。
3. 評估管理當局所委任外部評價專家之適任性及客觀性，並確認評價模型中所採用之預計成長率、營業淨利率及折現率等重大假設之合理性，包含下列程序：
 - (1) 覆核外部評價專家使用之評價方法與計算公式設定。
 - (2) 覆核所使用之預計成長率及營業淨利率並與歷史結果比較。
 - (3) 覆核所使用之折現率並與市場中類似資產報酬率比較。
4. 比較各該現金產生單位整體可回收金額與帳面金額，以評估帳面金額之合理性。

其他事項 - 採用其他會計師之查核

如合併財務報告附註四(三)及六(八)所述，列入遊戲橘子集團合併財務報表之部分子公司及採用權益法之投資，其財務報表未經本會計師查核，而係由其他會計師查核。因此本會計師對上開合併財務報表所表示之意見中，有關該等公司財務報表所列之金額及附註十三所揭露之相關資訊，係依據其他會計師之查核報告。該等子公司民國 110 年及 109 年 12 月 31 日之資產總額分別為新台幣 1,700,468 仟元及新台幣 2,186,919 仟元，各占合併資產總額之 18%及 24%，民國 110 年及 109 年 1 月 1 日至 12 月 31 日之營業收入淨額分別為新台幣 2,469,898 仟元及新台幣 2,716,688 仟元，各占合併營業收入淨額之 22%及 26%。該等採用權益法之被投資公司民國 110 年及 109 年 12 月 31 日之投資餘額分別為新台幣 56,856 仟元及新台幣 106,943 仟元，各占合併資產總額 1%及 1%；

民國 110 年及 109 年 1 月 1 日至 12 月 31 日之採用權益法認列之綜合損益分別為新台幣(83,433)仟元及新台幣(70,713)仟元，各占合併綜合損益總額之(8%)及(11%)。

其他事項 - 個體財務報告

遊戲橘子數位科技股份有限公司已編製民國 110 年及 109 年度個體財務報表，並經本會計師出具無保留意見加其他事項段之查核報告在案，備供參考。

管理階層與治理單位對合併財務報表之責任

管理階層之責任係依照證券發行人財務報告編製準則暨經金融監督管理委員會認可並發布生效之國際財務報導準則、國際會計準則、解釋及解釋公告編製允當表達之合併財務報表，且維持與合併財務報表編製有關之必要內部控制，以確保合併財務報表未存有導因於舞弊或錯誤之重大不實表達。

於編製合併財務報表時，管理階層之責任亦包括評估遊戲橘子集團繼續經營之能力、相關事項之揭露，以及繼續經營會計基礎之採用，除非管理階層意圖清算遊戲橘子集團或停止營業，或除清算或停業外別無實際可行之其他方案。

遊戲橘子集團之治理單位負有監督財務報導流程之責任。

會計師查核合併財務報表之責任

本會計師查核合併財務報表之目的，係對合併財務報表整體是否存有導因於舞弊或錯誤之重大不實表達取得合理確信，並出具查核報告。合理確信係高度確信，惟依照中華民國一般公認審計準則執行之查核工作無法保證必能偵出合併財務報表存有之重大不實表達。不實表達可能導因於錯誤或舞弊。如不實表達之個別金額或彙總數可合理預期將影響合併財務報表使用者所作之經濟決策，則被認為具有重大性。

本會計師依照中華民國一般公認審計準則查核時，運用專業判斷並保持專業上之懷疑。本會計師亦執行下列工作：

1. 辨認並評估合併財務報表導因於舞弊或錯誤之重大不實表達風險；對所評估之風險設計及執行適當之因應對策；並取得足夠及適切之查核證據以作為查核意見之基礎。因舞弊可能涉及共謀、偽造、故意遺漏、不實聲明或踰越內部控制，故未偵出導因於舞弊之重大不實表達之風險高於導因於錯誤者。
2. 對與查核攸關之內部控制取得必要之瞭解，以設計當時情況下適當之查核程序，惟其目的非對遊戲橘子集團內部控制之有效性表示意見。
3. 評估管理階層所採用會計政策之適當性，及其所作會計估計與相關揭露之合理性。
4. 依據所取得之查核證據，對管理階層採用繼續經營會計基礎之適當性，以及使遊戲橘子集團繼續經營之能力可能產生重大疑慮之事件或情況是否存在重大不確定性，作出結論。本會計師若認為該等事件或情況存在重大不確定性，則須於查核報告中提醒合併財務報表使用者注意合併財務報表之相關揭露，或於該等揭露係屬不適當時修正查核意見。本會計師之結論係以截至查核報告日所取得之查核證據為基礎。惟未來事件或情況可能導致遊戲橘子集團不再具有繼續經營之能力。
5. 評估合併財務報表（包括相關附註）之整體表達、結構及內容，以及合併財務報表是否允當表達相關交易及事件。
6. 對集團中內組成個體之財務資訊取得足夠及適切之查核證據，以對合併財務報表表示意見。本會計師負責集團查核案件之指導、監督及執行，並負責形成集團查核意見。

本會計師與治理單位溝通之事項，包括所規劃之查核範圍及時間，以及重大查核發現（包括於查核過程中所辨認之內部控制顯著缺失）。

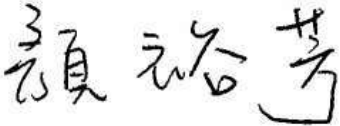

本會計師亦向治理單位提供本會計師所隸屬事務所受獨立性規範之人員已遵循中華民國會計師職業道德規範中有關獨立性之聲明，並與治理單位溝通所有可能被認為會影響會計師獨立性之關係及其他事項（包括相關防護措施）。

本會計師從與治理單位溝通之事項中，決定對遊戲橘子集團民國 110 年度合併財務報表查核之關鍵查核事項。本會計師於查核報告中敘明該等事項，除非法令不允許公開揭露特定事項，或在極罕見情況下，本會計師決定不於查核報告中溝通特定事項，因可合理預期此溝通所產生之負面影響大於所增進之公眾利益。

資 誠 聯 合 會 計 師 事 務 所

林一帆  

會計師

顏裕芳  

金融監督管理委員會

核准簽證文號：金管證審字第 1030048544 號

金管證審字第 1080323093 號

中 華 民 國 1 1 1 年 3 月 1 1 日



遊戲橘子數位科技股份有限公司及子公司
合併資產負債表
民國110年及109年12月31日

單位：新台幣仟元

資 產	附註	110 年 12 月 31 日		109 年 12 月 31 日		
		金 額	%	金 額	%	
流動資產						
1100	現金及約當現金	六(一)	\$ 3,418,896	36	\$ 2,397,601	26
1136	按攤銷後成本衡量之金融資產—流 動	六(七)及八	88,463	1	102,626	1
1150	應收票據淨額	六(二)	752	-	4,533	-
1170	應收帳款淨額	六(二)	876,123	9	944,691	10
1180	應收帳款—關係人淨額	七	11,341	-	13,345	-
1200	其他應收款	六(三)	260,489	3	258,160	3
1210	其他應收款—關係人	七	2,214	-	2,642	-
1220	本期所得稅資產		21,049	-	9,580	-
130X	存貨	六(四)	122,582	1	125,906	1
1410	預付款項	六(五)	352,026	4	423,105	5
1470	其他流動資產	八	278,466	3	100,446	1
11XX	流動資產合計		<u>5,432,401</u>	<u>57</u>	<u>4,382,635</u>	<u>47</u>
非流動資產						
1517	透過其他綜合損益按公允價值衡量 之金融資產—非流動	六(六)	198,626	2	182,953	2
1550	採用權益法之投資	六(八)	121,309	1	205,090	2
1600	不動產、廠房及設備	六(九)及八	2,797,267	30	2,845,436	31
1755	使用權資產	六(十)	95,538	1	66,589	1
1780	無形資產	六(十二)	630,744	7	1,411,663	15
1840	遞延所得稅資產	六(三十一)	139,523	1	165,441	2
1900	其他非流動資產	六(十三)	57,107	1	45,088	-
15XX	非流動資產合計		<u>4,040,114</u>	<u>43</u>	<u>4,922,260</u>	<u>53</u>
1XXX	資產總計		<u>\$ 9,472,515</u>	<u>100</u>	<u>\$ 9,304,895</u>	<u>100</u>

(續次頁)

遊戲橘子數位科技股份有限公司及子公司
合併資產負債表
民國110年及109年12月31日

單位：新台幣仟元

負債及權益	附註	110年12月31日			109年12月31日		
		金額	%		金額	%	
流動負債							
2100	短期借款	六(十五)	\$ 100,164	1	\$ 226,148	3	
2130	合約負債—流動	六(二十五)	385,016	4	281,129	3	
2150	應付票據		-	-	1,211	-	
2170	應付帳款		626,998	7	500,183	5	
2180	應付帳款—關係人	七	7,187	-	4,060	-	
2200	其他應付款	六(十六)	1,751,731	18	1,999,733	22	
2220	其他應付款項—關係人	七	158,584	2	115,776	1	
2230	本期所得稅負債		225,187	2	193,041	2	
2280	租賃負債—流動		29,663	-	30,142	-	
2320	一年或一營業週期內到期長期負債	六(十八)	80,000	1	160,000	2	
2399	其他流動負債—其他		94,764	1	68,179	1	
21XX	流動負債合計		<u>3,459,294</u>	<u>36</u>	<u>3,579,602</u>	<u>39</u>	
非流動負債							
2540	長期借款	六(十八)	-	-	80,000	1	
2570	遞延所得稅負債	六(三十一)	66,398	1	66,637	1	
2580	租賃負債—非流動		66,004	1	36,777	-	
2600	其他非流動負債		28,766	-	30,148	-	
25XX	非流動負債合計		<u>161,168</u>	<u>2</u>	<u>213,562</u>	<u>2</u>	
2XXX	負債總計		<u>3,620,462</u>	<u>38</u>	<u>3,793,164</u>	<u>41</u>	
歸屬於母公司業主之權益							
股本							
3110	普通股股本	六(二十一)	1,754,936	18	1,754,936	19	
資本公積							
3200	資本公積	六(二十二)	1,335,163	14	1,352,471	14	
保留盈餘							
3310	法定盈餘公積	六(二十三)	378,451	4	264,787	3	
3320	特別盈餘公積		551,904	6	171,976	2	
3350	未分配盈餘		1,893,337	20	1,992,382	21	
其他權益							
3400	其他權益	六(二十四)	(505,352)	(5)	(551,904)	(6)	
31XX	歸屬於母公司業主之權益合計		<u>5,408,439</u>	<u>57</u>	<u>4,984,648</u>	<u>53</u>	
36XX	非控制權益	四(三)	443,614	5	527,083	6	
3XXX	權益總計		<u>5,852,053</u>	<u>62</u>	<u>5,511,731</u>	<u>59</u>	
重大或有負債及未認列之合約承諾 九							
重大之期後事項 十一							
3X2X	負債及權益總計		<u>\$ 9,472,515</u>	<u>100</u>	<u>\$ 9,304,895</u>	<u>100</u>	

後附合併財務報表附註為本合併財務報告之一部分，請併同參閱。

董事長：劉柏園



經理人：劉柏園



會計主管：蘇信泓





遊戲橘子數位科技股份有限公司及子公司
合併綜合損益表
民國110年及109年1月1日至12月31日

單位：新台幣仟元
(除每股盈餘為新台幣元外)

項目	附註	110年	109年
		金額	金額
		%	%
4000 營業收入	六(二十五)及七	\$ 11,372,477	\$ 10,443,042
5000 營業成本	六(四)(三十)及七	(6,615,392)	(6,474,304)
5950 營業毛利淨額		4,757,085	3,968,738
營業費用	六(三十)及七		
6100 推銷費用		(1,208,886)	(1,199,557)
6200 管理費用		(1,352,756)	(1,250,368)
6300 研究發展費用		(390,814)	(345,651)
6450 預期信用減損損失	十二(二)	(70,534)	(35,747)
6000 營業費用合計		(3,022,990)	(2,831,323)
6900 營業利益		1,734,095	1,137,415
營業外收入及支出			
7100 利息收入	六(二十六)	3,306	10,698
7010 其他收入	六(二十七)	12,210	36,181
7020 其他利益及損失	六(二十八)	(180,021)	(6,433)
7050 財務成本	六(二十九)	(6,875)	(12,209)
7060 採用權益法認列之關聯企業及 合資損益之份額	六(八)	(117,619)	(100,105)
7000 營業外收入及支出合計		(288,999)	(71,868)
7900 稅前淨利		1,445,096	1,065,547
7950 所得稅費用	六(三十一)	(435,981)	(283,227)
8200 本期淨利		\$ 1,009,115	\$ 782,320

(續次頁)

遊戲橘子數位科技股份有限公司及子公司
合併綜合損益表
民國110年及109年1月1日至12月31日

單位：新台幣仟元
(除每股盈餘為新台幣元外)

項目	附註	110 年 度			109 年 度		
		金	額	%	金	額	%
其他綜合損益(淨額)							
不重分類至損益之項目							
8311	確定福利計畫之再衡量數	六(十九)	\$ 5,108	-	(\$ 7,940)	-	
8316	透過其他綜合損益按公允價值 衡量之權益工具投資未實現評 價損益	六(六)	58,654	-	(71,408)	(1)	
8320	採用權益法認列之關聯企業及 合資之其他綜合損益之份額— 不重分類至損益之項目	六(二十四)	157	-	(120)	-	
8349	與不重分類之項目相關之所得 稅	六(三十一)	(1,022)	-	1,588	-	
8310	不重分類至損益之項目總額		62,897	-	(77,880)	(1)	
後續可能重分類至損益之項目							
8361	國外營運機構財務報表換算之 兌換差額		(32,607)	-	(42,637)	-	
8370	採用權益法認列之關聯企業及 合資之其他綜合損益之份額— 可能重分類至損益之項目	六(二十四)	-	-	662	-	
8399	與可能重分類之項目相關之所 得稅	六(三十一)	4,978	-	9,907	-	
8360	後續可能重分類至損益之項 目總額		(27,629)	-	(32,068)	-	
8300	其他綜合損益(淨額)		\$ 35,268	-	(\$ 109,948)	(1)	
8500	本期綜合損益總額		\$ 1,044,383	9	\$ 672,372	6	
淨利(損)歸屬於：							
8610	母公司業主		\$ 1,106,281	10	\$ 872,496	8	
8620	非控制權益		(97,166)	(1)	(90,176)	(1)	
			\$ 1,009,115	9	\$ 782,320	7	
綜合損益總額歸屬於：							
8710	母公司業主		\$ 1,145,337	10	\$ 759,822	7	
8720	非控制權益		(100,954)	(1)	(87,450)	(1)	
			\$ 1,044,383	9	\$ 672,372	6	
每股盈餘							
9750	基本每股盈餘	六(三十二)	\$ 6.30		\$ 5.00		
9850	稀釋每股盈餘		\$ 6.21		\$ 4.94		

後附合併財務報表附註為本合併財務報告之一部分，請併同參閱。

董事長：劉柏園



經理人：劉柏園



會計主管：蘇信泓



遊戲橘子數位科技股份有限公司及子公司
合併綜合變動表
民國110年及109年1月1日至12月31日

單位：新台幣仟元

	歸屬於母公司業主之權益										非控制權益	權益總額		
	附註	普通股	發行溢價	庫藏股票	其他	法定盈餘	特別盈餘	未分配盈餘	國外營運機構報表之兌換差	其他權益			總計	
109 年度														
109年1月1日餘額		\$ 1,754,936	\$ 886,975	\$ 306,832	\$ 97,786	\$ 175,997	\$ 199,195	\$ 1,461,346	(\$ 73,174)	(\$ 98,802)	\$ -	\$ 4,711,091	\$ 586,302	\$ 5,297,393
本期合併總淨利		-	-	-	-	-	-	872,496	-	-	-	872,496	(90,176)	782,320
本期其他綜合損益		-	-	-	-	-	-	(6,352)	(34,794)	(71,528)	-	(112,674)	2,726	(109,948)
本期綜合損益總額		-	-	-	-	-	-	866,144	(34,794)	(71,528)	-	759,822	(87,450)	672,372
108 年度盈餘指撥及分配	六(二十三)													
提列法定盈餘公積		-	-	-	-	88,790	-	(88,790)	-	-	-	-	-	-
迴轉特別盈餘公積		-	-	-	-	-	(27,219)	27,219	-	-	-	-	-	-
普通股現金股利		-	-	-	-	-	-	(544,030)	-	-	-	(544,030)	-	(544,030)
採用權益法認列之關聯企業及合資之變動數	六(八)	-	-	-	(2,496)	-	-	(787)	-	-	-	(3,283)	-	(3,283)
對子公司所有權權益變動	六(三十三)	-	-	-	(2,495)	-	-	(2,326)	-	-	-	(4,821)	46,135	41,314
買回庫藏股		-	-	-	-	-	-	-	-	-	91,449	91,449	-	91,449
股份基礎給付		-	-	-	65,863	-	-	-	-	-	-	65,863	-	65,863
庫藏股發放予員工		-	-	65,869	(65,863)	-	-	-	-	-	(91,449)	(91,443)	-	(91,443)
非控制權益增減		-	-	-	-	-	-	-	-	-	-	-	(17,904)	(17,904)
處分透過其他綜合損益按公允價值衡量之權益工具	六(六)	-	-	-	-	-	-	273,606	-	(273,606)	-	-	-	-
109年12月31日餘額		\$ 1,754,936	\$ 886,975	\$ 372,701	\$ 92,795	\$ 264,787	\$ 171,976	\$ 1,992,382	(\$ 107,968)	(\$ 443,936)	\$ -	\$ 4,984,648	\$ 527,083	\$ 5,511,731
110 年度														
110年1月1日餘額		\$ 1,754,936	\$ 886,975	\$ 372,701	\$ 92,795	\$ 264,787	\$ 171,976	\$ 1,992,382	(\$ 107,968)	(\$ 443,936)	\$ -	\$ 4,984,648	\$ 527,083	\$ 5,511,731
本期合併總淨利		-	-	-	-	-	-	1,106,281	-	-	-	1,106,281	(97,166)	1,009,115
本期其他綜合損益		-	-	-	-	-	-	4,086	(23,841)	58,811	-	39,056	(3,788)	35,268
本期綜合損益總額		-	-	-	-	-	-	1,110,367	(23,841)	58,811	-	1,145,337	(100,954)	1,044,383
109 年度盈餘指撥及分配	六(二十三)													
提列法定盈餘公積		-	-	-	-	113,664	-	(113,664)	-	-	-	-	-	-
提列特別盈餘公積		-	-	-	-	-	379,928	(379,928)	-	-	-	-	-	-
普通股現金股利		-	-	-	-	-	-	(701,974)	-	-	-	(701,974)	-	(701,974)
採用權益法認列之關聯企業及合資之變動數	六(八)	-	-	-	1,074	-	-	-	-	-	-	1,074	-	1,074
對子公司所有權權益變動	六(三十三)	-	-	-	(18,382)	-	-	(2,264)	-	-	-	(20,646)	35,159	14,513
非控制權益增減		-	-	-	-	-	-	-	-	-	-	-	(17,674)	(17,674)
處分透過其他綜合損益按公允價值衡量之權益工具	六(六)	-	-	-	-	-	-	(11,582)	-	11,582	-	-	-	-
110年12月31日餘額		\$ 1,754,936	\$ 886,975	\$ 372,701	\$ 75,487	\$ 378,451	\$ 551,904	\$ 1,893,337	(\$ 131,809)	(\$ 373,543)	\$ -	\$ 5,408,439	\$ 443,614	\$ 5,852,053

後附合併財務報表附註為本合併財務報告之一部分，請併同參閱。

董事長：劉柏園



經理人：劉柏園



會計主管：蘇信泓





遊戲橘子數位科技股份有限公司及子公司
合併現金流量表
民國110年及109年1月1日至12月31日

單位：新台幣仟元

附註	110年1月1日 至12月31日	109年1月1日 至12月31日
營業活動之現金流量		
本期稅前淨利	\$ 1,445,096	\$ 1,065,547
調整項目		
收益費損項目		
折舊費用	六(三十) 164,360	164,394
攤銷費用	六(十二)(三十) 726,909	839,191
預期信用減損損失	十二(二) 70,534	35,747
利息費用	六(二十九) 6,875	12,209
利息收入	六(二十六) (3,306)	(10,698)
股份基礎給付酬勞成本	六(二十) -	65,863
採用權益法認列之子公司及關聯企業損益之份額	117,619	100,105
處分不動產、廠房及設備損失(利益)	六(二十八) 47	(236)
非金融資產減損損失	六(十四)(二十八) 171,635	10,119
股利收入	六(六)(二十七) (145)	(458)
與營業活動相關之資產/負債變動數		
與營業活動相關之資產之淨變動		
應收票據	3,781	(4,022)
應收帳款	(155)	91,813
應收帳款－關係人	2,004	(6,643)
其他應收款	171	25,135
其他應收款－關係人	428	(1,120)
存貨	3,324	(9,477)
預付款項	68,049	121,529
其他流動資產	(41,596)	4,383
其他非流動資產	(16,856)	(2,217)
與營業活動相關之負債之淨變動		
合約負債	104,887	(53,925)
應付票據	(1,211)	(26)
應付帳款	126,815	(40,556)
應付帳款－關係人	3,127	3,763
其他應付款	(74,881)	69,818
其他應付款－關係人	42,808	17,098
其他流動負債	25,585	17,732
其他非流動負債	(615)	156
營運產生之現金流入	2,945,289	2,515,224
收取之利息	3,306	10,698
收取之股利	728	1,078
支付之利息	(6,875)	(12,209)
支付之所得稅	(385,669)	(180,846)
營業活動之淨現金流入	2,556,779	2,333,945

(續次頁)

遊戲橘子數位科技股份有限公司及子公司
合併現金流量表
民國110年及109年1月1日至12月31日



單位：新台幣仟元

附註	110年1月1日 至12月31日	109年1月1日 至12月31日
投資活動之現金流量		
處分透過其他綜合損益按公允價值衡量之金融 資產價款	\$ 41,529	\$ 294,116
取得透過其他綜合損益按公允價值衡量之金融 資產清算匯回股款	-	2,331
按攤銷後成本衡量之金融資產減少(增加)	14,163	(62,441)
其他金融資產(增加)減少	(136,424)	77,645
取得採用權益法之投資	(34,129)	(96,776)
採用權益法之被投資公司減資匯回股款	-	23,340
取得不動產、廠房及設備	(87,446)	(129,301)
處分不動產、廠房及設備價款	309	2,093
取得無形資產	(289,155)	(992,805)
存出保證金減少(增加)	4,069	(986)
投資活動之淨現金流出	(487,084)	(882,784)
籌資活動之現金流量		
短期借款減少	(123,495)	(518,870)
租賃本金償還	(31,955)	(26,632)
償還長期借款	(160,000)	(160,000)
存入保證金增加	4,340	2,604
買回庫藏股	-	(91,449)
員工購買庫藏股	-	91,455
發放現金股利	(701,974)	(544,030)
子公司非控制權益增資	13,977	12,009
發放現金股利予非控制權益	(16,852)	(13,742)
子公司買回庫藏股	(822)	-
籌資活動之淨現金流出	(1,016,781)	(1,248,655)
匯率影響數	(31,619)	(7,638)
本期現金及約當現金增加數	1,021,295	194,868
期初現金及約當現金餘額	2,397,601	2,202,733
期末現金及約當現金餘額	\$ 3,418,896	\$ 2,397,601

後附合併財務報表附註為本合併財務報告之一部分，請併同參閱。

董事長：劉柏園

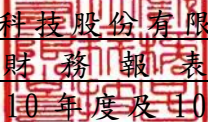


經理人：劉柏園



會計主管：蘇信泓




遊戲橘子數位科技股份有限公司及子公司
合併財務報表附註
民國110年度及109年度

單位：新台幣仟元
(除特別註明者外)

一、公司沿革

遊戲橘子數位科技股份有限公司(以下簡稱「本公司」)於中華民國設立，本公司及子公司(以下統稱「本集團」)主要營業項目為線上遊戲之資訊軟體服務暨相關商品銷售。

二、通過財務報告之日期及程序

本合併財務報告已於民國111年3月10日經董事會通過發布。

三、新發布及修訂準則及解釋之適用

(一)已採用金融監督管理委員會(以下簡稱「金管會」)認可之新發布、修正後國際財務報導準則之影響

下表彙列金管會認可之民國110年適用之國際財務報導準則之新發布、修正及修訂之準則及解釋：

<u>新發布/修正/修訂準則及解釋</u>	<u>國際會計準則理事會 發布之生效日</u>
國際財務報導準則第4號之修正「暫時豁免適用國際財務報導準則第9號之延長」	民國110年1月1日
國際財務報導準則第9號、國際會計準則第39號、國際財務報導準則第7號、國際財務報導準則第4號及國際財務報導準則第16號之第二階段修正「利率指標變革」	民國110年1月1日
國際財務報導準則第16號之修正「2021年6月30日後之新型冠狀病毒肺炎相關租金減讓」	民國110年4月1日(註)

註：金管會允許提前於民國110年1月1日適用。

本集團經評估上述準則及解釋對本集團財務狀況與財務績效並無重大影響。

(二)尚未採用金管會認可之新發布、修正後國際財務報導準則之影響

下表彙列金管會認可之民國111年適用之國際財務報導準則之新發布、修正及修訂之準則及解釋：

<u>新發布/修正/修訂準則及解釋</u>	<u>國際會計準則理事會 發布之生效日</u>
國際財務報導準則第3號之修正「對觀念架構之索引」	民國111年1月1日
國際會計準則第16號之修正「不動產、廠房及設備：達到預定使用狀態前之價款」	民國111年1月1日

新發布/修正/修訂準則及解釋

國際會計準則第37號之修正「虧損性合約-履行合約之成本」 2018-2020週期之年度改善	民國111年1月1日 民國111年1月1日
--	--------------------------

本集團經評估上述準則及解釋對本集團財務狀況與財務績效並無重大影響。

(三) 國際會計準則理事會已發布但尚未經金管會認可之國際財務報導準則之影響

下表彙列國際會計準則理事會已發布但尚未納入金管會認可之國際財務報導準則之新發布、修正及修訂之準則及解釋：

新發布/修正/修訂準則及解釋	國際會計準則理事會 發布之生效日
國際財務報導準則第10號及國際會計準則第28號之修正「投資者與其關聯企業或合資間之資產出售或投入」	待國際會計準則理事會決定
國際財務報導準則第17號「保險合約」	民國112年1月1日
國際財務報導準則第17號「保險合約」之修正	民國112年1月1日
國際財務報導準則第17號之修正「初次適用國際財務報導準則第17號及國際財務報導準則第9號—比較資訊」	民國112年1月1日
國際會計準則第1號之修正「負債之流動或非流動分類」	民國112年1月1日
國際會計準則第1號之修正「會計政策之揭露」	民國112年1月1日
國際會計準則第8號之修正「會計估計之定義」	民國112年1月1日
國際會計準則第12號之修正「與單一交易所產生之資產及負債有關之遞延所得稅」	民國112年1月1日

本集團經評估上述準則及解釋對本集團財務狀況與財務績效並無重大影響。

四、重大會計政策之彙總說明

編製本合併財務報告所採用之主要會計政策說明如下。除另有說明外，此等政策在所有報導期間一致地適用。

(一) 遵循聲明

本合併財務報告係依據證券發行人財務報告編製準則與金管會認可之國際財務報導準則、國際會計準則、解釋及解釋公告(以下簡稱 IFRSs)編製。

(二) 編製基礎

1. 除下列重要項目外，本合併財務報告係按歷史成本編製：

- (1) 按公允價值衡量之透過損益按公允價值衡量之金融資產。
- (2) 按公允價值衡量之透過其他綜合損益按公允價值衡量之金融資產。
- (3) 按退休基金資產減除確定福利義務現值之淨額認列之確定福利負債。

2. 編製符合 IFRSs 之財務報告需要使用一些重要會計估計，在應用本集團的會計政策過程中亦需要管理階層運用其判斷，涉及高度判斷或複雜性之項目，或涉及合併財務報告之重大假設及估計之項目，請詳附註五說明。

(三) 合併基礎

1. 合併財務報告編製原則

- (1) 本集團將所有子公司納入合併財務報告編製之個體。子公司指受本集團控制之個體(包括結構型個體)，當本集團暴露於來自對該個體之參與之變動報酬或對該等變動報酬享有權利，且透過對該個體之權力有能力影響該等報酬時，本集團即控制該個體。子公司自本集團取得控制之日起納入合併財務報告，於喪失控制之日起終止合併。
- (2) 集團內公司間之重大交易、餘額及未實現損益業已銷除。
- (3) 損益及其他綜合損益各組成部分歸屬於母公司業主及非控制權益；綜合損益總額亦歸屬於母公司業主財務成本明細及非控制權益，即使因而導致非控制權益發生虧損餘額。
- (4) 對子公司持股之變動若未導致喪失控制(與非控制權益之交易)，係作為權益交易處理，亦即視為與業主間進行之交易。非控制權益之調整金額與所支付或收取對價之公允價值間之差額係直接認列於權益。
- (5) 當集團喪失對子公司之控制，對前子公司之剩餘投資係按公允價值重新衡量，並作為原始認列金融資產之公允價值或原始認列投資關聯企業或合資之成本，公允價值與帳面金額之差額認列為當期損益。對於先前認列於其他綜合損益與該子公司有關之所有金額，其會計處理與本集團若直接處分相關資產或負債之基礎相同，亦即如先前認列為其他綜合損益之利益或損失，於處分相關資產或負債時將被重分類為損益，則當喪失對子公司之控制時，將該利益或損失自權益重分類為損益。

2. 列入合併財務報告之子公司：

名 稱	名 稱	業務性質	所持股權百分比		說 明
			110年12月31日	109年12月31日	
遊戲橘子數位科技(股)公司	Gamania Holdings Ltd. (GH)	控股公司	100	100	
Gamania Holdings Ltd. (GH)	Gamania International Holdings Ltd. (GIH)	轉投資、控股公司	100	100	
Gamania International Holdings Ltd. (GIH)	Gamania China Holdings Ltd.	轉投資、控股公司	98.85	98.85	

名稱	名稱	業務性質	所持股權百分比		說明
			110年12月31日	109年12月31日	
Gamania International Holdings Ltd. (GIH)	蜂玩娛樂有限公司	資訊軟體服務	100	100	
Gamania International Holdings Ltd. (GIH)	Achieve Made International Ltd. (AMI)	轉投資、控股公司	43.56	42.71	註1
Gamania International Holdings Ltd. (GIH)	好蹦蹦數位科技股份有限公司	資訊軟體服務及銷售	100	100	
Gamania China Holdings Ltd.	Gamania Sino Holdings Ltd.	轉投資、控股公司	100	100	
Gamania China Holdings Ltd.	Gamania Digital Entertainment (H.K.) Co., Ltd.	資訊軟體服務及銷售	100	100	
Gamania Sino Holdings Ltd.	北京遊戲橘子數位科技有限公司	軟體開發及銷售	100	100	
Achieve Made International Ltd. (AMI)	樂利數位科技(股)公司	電子資訊供應服務	100	100	
Achieve Made International Ltd. (AMI)	Jollywiz International (HK) Co., Ltd.	電子資訊供應服務	-	93.43	註2
樂利數位科技(股)公司	Cyber Look Properties Ltd.	轉投資、控股公司	100	100	
樂利數位科技(股)公司	Jollywiz International (HK) Co., Ltd.	電子資訊供應服務	100	6.57	註2
樂利數位科技(股)公司	樂益商貿(股)公司 (樂益商貿)	電子資訊供應服務	95.83	95.83	註3
樂利數位科技(股)公司	今日傳媒(股)公司 (今日傳媒)	廣播及電視節目製作	1.10	-	註4
樂益商貿(股)公司 (樂益商貿)	今日傳媒(股)公司 (今日傳媒)	廣播及電視節目製作	-	1.32	註4
Cyber Look Properties Ltd.	樂眾網絡科技(上海)有限公司	電子資訊供應服務	100	100	
樂眾網絡科技(上海)有限公司	上海樂麗電子商務服務有限公司	電子資訊供應服務	100	100	
遊戲橘子數位科技(股)公司	亞橘投資(股)公司 (亞橘)	一般投資事業	100	100	

名稱	名稱	業務性質	所持股權百分比		說明
			110年12月31日	109年12月31日	
遊戲橘子數位科技(股)公司	人因設計所(股)公司(人因設計所)	資訊軟體服務	99.90	99.84	
遊戲橘子數位科技(股)公司	放電人文數位科技(股)公司(放電)	雜誌、期刊出版	100	100	
遊戲橘子數位科技(股)公司	有閑數位科技(股)公司(有閑)	電子資訊供應服務	97.23	96.37	
遊戲橘子數位科技(股)公司	兩隻老虎(股)公司(兩隻老虎)	動畫製作	51	51	
遊戲橘子數位科技(股)公司	樂點(股)公司(樂點)	資訊軟體及電子資訊供應服務	90	90	
遊戲橘子數位科技(股)公司	蟻力(股)公司(蟻力)	客服服務	100	100	
遊戲橘子數位科技(股)公司	全球倍術(股)公司(全球倍術)	IP商品授權	100	100	
遊戲橘子數位科技(股)公司	群募貝果數位科技(股)公司(群募貝果)	募資平台	93.38	93.38	
遊戲橘子數位科技(股)公司	豆趣數位科技(股)公司(豆趣)	資訊軟體服務	100	100	
遊戲橘子數位科技(股)公司	瘋糖數位科技(股)公司(瘋糖)	資訊軟體服務及銷售	-	51	註8
遊戲橘子數位科技(股)公司	酷瞧新媒體(股)公司(酷瞧)	網路影音製作服務	93.08	93.08	
遊戲橘子數位科技(股)公司	橘子支行動支付(股)公司(橘子支)	電子支付	69.73	67.86	註5 註6
遊戲橘子數位科技(股)公司	可可數位科技(股)公司(可可)	資訊軟體服務及銷售	-	100	註9
遊戲橘子數位科技(股)公司	今日傳媒(股)公司(今日傳媒)	廣播及電視節目製作	78.97	78.41	註4
遊戲橘子數位科技(股)公司	果核數位(股)公司(果核)	資訊軟體服務	67.48	67.48	
樂點(股)公司(樂點)	Gash Point (Hong Kong) Company Limited	資訊軟體及電子資訊供應服務	100	100	
樂點(股)公司(樂點)	Gash Point (Japan) Co., Ltd.	資訊軟體及電子資訊供應服務	100	100	
樂點(股)公司(樂點)	Gash Point Korea Co., Ltd.	資訊軟體及電子資訊供應服務	100	100	
樂點(股)公司(樂點)	橘子支行動支付(股)公司(橘子支)	電子支付	9.04	16.07	註6

名稱	名稱	業務性質	所持股權百分比		說明
			110年12月31日	109年12月31日	
樂點(股)公司 (樂點)	猿聲串動行銷(股)公 司(猿聲)	資訊軟體服務	79.98	79.98	
Gash Point (Hong Kong) Company Limited	橘子支行動支付(股) 公司(橘子支)	電子支付	12.19	-	註5 註6
瘋糖數位科技(股) 公司	香港瘋糖數位科技股 份有限公司(香港瘋 糖)	資訊軟體服務及 銷售	-	100	註7
人因設計所(股)公 司	香港人因設計所股份 有限公司(香港人因)	資訊軟體服務	99.90	100	
亞橘投資(股)公司	中國郵報社	報刊出版	100	100	
亞橘投資(股)公司	樂益商貿(股)公司 (樂益商貿)	電子資訊供應服 務	4.17	4.17	註3
果核數位(股)公司	香港果核數位(股)公 司(香港果核)	資訊軟體服務	100	100	
果核數位(股)公司	Hyperg Smart Security Technology Pte.Ltd. (Hyperg)	資訊軟體服務	51	51	註10

註 1：本集團對其持股雖未達 50%，惟本集團派任之董事席次已達董事總席次半數以上，故仍納入合併財務報告之編製個體。

註 2：本公司之子公司 Achieve Made International Ltd. 於民國 110 年 12 月將持有 Jollywiz International (HK) Co., Limited 93.43% 之股權全數出售予子公司樂利數位科技(股)公司，仍具控制力，故納入編製合併報表。

註 3：本公司之子公司樂利數位科技(股)公司及亞橘投資(股)公司分別持有樂益商貿(股)公司 95.83%及 4.17%之股權，具控制力，故納入編製合併財務報表。

註 4：本公司之子公司樂益商貿(股)公司於民國 110 年 12 月將持有今日傳媒(股)公司 1.10%之股權，全數出售予子公司樂利數位(股)公司，本公司及子公司樂利數位(股)公司分別持有今日傳媒(股)公司 78.97%及 1.10%之股權，具控制力，故納入編製合併財務報表。

註 5：Gash Point (Hong Kong) Company Limited 及本公司於民國 110 年 1 月 28 日參與橘子支現金增資，Gash Point (Hong Kong) Company Limited 取得橘子支 16.25%股權。

註 6：本公司於民國 110 年 12 月 27 日參與橘子支現金增資，本公司取得橘子支 10.09%股權，樂點及 Gash Point (Hong Kong) Company Limited 於民國 110 年 12 月 31 日之持股比例分別降為 9.04%及 12.19%。

註 7：香港瘋糖於民國 110 年 6 月辦理清算完竣。

註 8：瘋糖於民國 110 年 12 月辦理解散完竣。

註 9：可可於民國 110 年 7 月辦理清算完竣。

註 10：Hyperg 於民國 109 年 1 月 7 日增資，引入外部股東技術入股，果核持股降為 51%。

列入合併財務報告之部分子公司民國 110 年及 109 年度財務報告係由各該子公司委任之會計師查核。該等子公司民國 110 年及 109 年 12 月 31 日之資產總額分別為\$1,700,468 及\$2,186,919，各占合併資產總額之 18%及 24%。民國 110 年及 109 年度之營業收入淨額分別為\$2,469,898 及\$2,716,688，各占合併營業收入淨額之 22%及 26%。

3. 未列入合併財務報告之子公司：不適用。
4. 子公司會計期間不同之調整及處理方式：不適用。
5. 重大限制：無此情形。
6. 對本集團具重大性之非控制權益之子公司

本集團民國 110 年及 109 年 12 月 31 日非控制權益總額分別為\$443,614 及\$527,083，下列為對本集團具重大性之非控制權益及所屬子公司之資訊：

子公司名稱	主要營業場所	非控制權益				說明
		110年12月31日		109年12月31日		
		金額	持股百分比	金額	持股百分比	
AMI及其子公司	台灣及中國	\$ 150,809	56.44%	\$ 231,538	57.29%	註
果核及其子公司	台灣、中國及新加坡	130,087	32.52%	134,837	32.52%	

註：AMI 之註冊國家係英屬開曼群島。

資產負債表

	AMI及其子公司	
	110年12月31日	109年12月31日
流動資產	\$ 350,772	\$ 629,323
非流動資產	51,115	68,011
流動負債	(120,722)	(270,192)
淨資產總額	\$ 281,165	\$ 427,142

	果核及其子公司	
	110年12月31日	109年12月31日
流動資產	\$ 323,549	\$ 349,387
非流動資產	257,479	253,147
流動負債	(186,235)	(212,876)
非流動負債	(40,868)	(23,152)
淨資產總額	\$ 353,925	\$ 366,506

綜合損益表

	AMI及其子公司	
	110年度	109年度
收入	\$ 718,311	\$ 812,427
稅前淨損	(130,972)	(220,669)
所得稅利益	39	1,198
本期淨損	(130,933)	(219,471)
其他綜合損益(稅後淨額)	(6,801)	16,278
本期綜合損益總額	(\$ 137,734)	(\$ 203,193)
綜合損益總額歸屬於非控制權益	(\$ 81,437)	(\$ 65,520)
支付予非控制權益股利	\$ -	\$ -

	果核及其子公司	
	110年度	109年度
收入	\$ 963,695	\$ 866,962
稅前淨利	30,593	38,142
所得稅費用	(12,293)	(13,976)
本期淨利	18,300	24,166
其他綜合損益(稅後淨額)	(694)	(2,306)
本期綜合損益總額	\$ 17,606	\$ 21,860
綜合損益總額歸屬於非控制權益	\$ 4,646	\$ 7,883
支付予非控制權益股利	\$ 8,555	\$ 8,554

現金流量表

	AMI及其子公司	
	110年度	109年度
營業活動之淨現金流出	(\$ 30,261)	(\$ 46,722)
投資活動之淨現金流入(出)	71,551	(89,107)
籌資活動之淨現金流(出)入	(19,145)	13,305
匯率變動對現金及約當現金之影響	(2,957)	11,135
本期現金及約當現金增加(減少)數	19,188	(111,389)
期初現金及約當現金餘額	109,685	221,074
期末現金及約當現金餘額	\$ 128,873	\$ 109,685

	果核及其子公司	
	110年度	109年度
營業活動之淨現金流入	\$ 63,262	\$ 79,033
投資活動之淨現金流出	(23,500)	(14,962)
籌資活動之淨現金流出	(52,556)	(33,341)
匯率變動對現金及約當現金之影響	(735)	(1,163)
本期現金及約當現金減少數	(13,529)	29,567
期初現金及約當現金餘額	134,743	105,176
期末現金及約當現金餘額	\$ 121,214	\$ 134,743

(四) 外幣換算

本集團內每一個體之財務報告所列之項目，均係以該個體營運所處主要經濟環境之貨幣（即功能性貨幣）衡量。本合併財務報告係以本公司之功能性貨幣「新台幣」作為表達貨幣列報。

1. 外幣交易及餘額

- (1) 外幣交易採用交易日或衡量日之即期匯率換算為功能性貨幣，換算此等交易產生之換算差額認列為當期損益。
- (2) 外幣貨幣性資產及負債餘額，按資產負債表日之即期匯率評價調整，因調整而產生之換算差額認列為當期損益。
- (3) 外幣非貨幣性資產及負債餘額，按資產負債表日之即期匯率評價調整，屬透過損益按公允價值衡量者，因調整而產生之兌換差額認列為當期損益；屬透過綜合損益按公允價值衡量者，因調整而產生之兌換差額認列於其他綜合損益項目；屬非按公允價值衡量者，則按初始交易日之歷史匯率衡量。
- (4) 所有其他兌換損益按交易性質在綜合損益表之「其他利益(損失)」列報。

2. 國外營運機構之換算

- (1) 功能性貨幣與表達貨幣不同之所有集團個體及關聯企業，其經營結果和財務狀況以下列方式換算為表達貨幣：
 - A. 表達於每一資產負債表之資產及負債係以該資產負債表日之收盤匯率換算；
 - B. 表達於每一綜合損益表之收益及費損係以當期平均匯率換算；及
 - C. 所有因換算而產生之兌換差額認列為其他綜合損益。
- (2) 當部分處分或出售之國外營運機構為關聯企業時，將於其他綜合損益項下之兌換差額按比例重分類於當期損益作為出售利益或損失之一部分。惟當本集團即使仍保留對前關聯企業之部分權益，但已喪失對國外營運機構屬關聯企業之重大影響，則係以處分對國外營運機構之全部權益處理。
- (3) 當部分處分或出售之國外營運機構為子公司時，係按比例將認列為其他綜合損益之累計兌換差額重新歸屬予該國外營運機構之非控制權益。惟當本集團即使仍保留對前子公司之部分權益，但已喪失對國外營運機構屬子公司之控制，則係以處分對國外營運機構之全部權益處理。

(五) 資產負債區分流動及非流動之分類標準

1. 資產符合下列條件之一者，分類為流動資產：

- (1) 預期將於正常營業週期中實現該資產，或意圖將其出售或消耗者。

- (2) 主要為交易目的而持有者。
- (3) 預期於資產負債表日後十二個月內實現者。
- (4) 現金或約當現金，但於資產負債表日後至少十二個月交換或用以清償負債受有其他限制者除外。

本集團將所有不符合上述條件之資產分類為非流動。

2. 負債符合下列條件之一者，分類為流動負債：

- (1) 預期將於正常營業週期中清償者。
- (2) 主要為交易目的而持有者。
- (3) 須於資產負債表日後十二個月內清償者。
- (4) 不能無條件將清償期限遞延至資產負債表日後至少十二個月者。負債之條款，可能依交易對方之選擇，以發行權益工具而導致清償者，不影響其分類。

本集團將所有不符合上述條件之負債分類為非流動。

(六) 約當現金

約當現金係指短期並具高度流動性之投資，該投資可隨時轉換成定額現金且價值變動之風險甚小。定期存款符合前述定義且其持有目的係為滿足營運上之短期現金承諾者，分類為約當現金。

(七) 透過其他綜合損益按公允價值衡量之金融資產

- 1. 係指原始認列時作一不可撤銷之選擇，將非持有供交易之權益工具投資的公允價值變動列報於其他綜合損益。
- 2. 本集團對於符合交易慣例之透過其他綜合損益按公允價值衡量之金融資產係採用交易日會計。
- 3. 本集團於原始認列時按其公允價值加計交易成本衡量，後續按公允價值衡量，屬權益工具之公允價值變動認列於其他綜合損益，於除列時，先前認列於其他綜合損益之累積利益或損失後續不得重分類至損益，轉列至保留盈餘項下。當收取股利之權利確立，與股利有關之經濟效益很有可能流入，及股利金額能可靠衡量時，本集團於損益認列股利收入。

(八) 按攤銷後成本衡量之金融資產

本集團持有不符合約當現金之定期存款，因折現之影響不重大，係以投資金額衡量。

(九) 應收帳款及票據

- 1. 依合約約定，已具無條件收取因移轉商品或勞務所換得對價金額權利之帳款及票據。
- 2. 屬未付息之短期應收帳款及票據，因折現之影響不大，本集團係以原始發票金額衡量。

(十) 金融資產減損

本集團於每一資產負債表日，就包含重大財務組成部分之應收款項，考量所有合理且可佐證之資訊(包括前瞻性者)後，對自原始認列後信用風險並未顯著增加者，按 12 個月預期信用損失金額衡量備抵損失；對自原始認列後信用風險已顯著增加者，按存續期間預期信用損失金額衡量備抵損失；就不包含重大財務組成部分之應收款項，按存續期間預期信用損失金額衡量備抵損失。

(十一) 金融資產之除列

本集團於符合下列情況之一時，將除列金融資產：

1. 收取來自金融資產現金流量之合約之權利失效。
2. 移轉收取金融資產現金流量之合約權利，且業已移轉金融資產所有權之幾乎所有風險及報酬。
3. 移轉收取金融資產現金流量之合約權利，惟未保留對金融資產之控制。

(十二) 出租人之租賃交易－營業租賃

營業租賃之租賃收益扣除給予承租人之任何誘因，於租賃期間內按直線法攤銷認列為當期損益。

(十三) 存貨

存貨按成本與淨變現價值孰低者衡量，以取得成本為入帳基礎，成本依加權平均法決定。比較成本與淨變現價值孰低時，採逐項比較法，淨變現價值係指在正常營業過程中之估計售價減除相關變動銷售費用後之餘額。

(十四) 採用權益法之投資/關聯企業

1. 關聯企業指所有本集團對其有重大影響而無控制之個體，一般係直接或間接持有其 20%以上表決權之股份。本集團對關聯企業之投資採用權益法處理，取得時依成本認列。
2. 本集團對關聯企業取得後之損益份額認列為當期損益，對其取得後之其他綜合損益份額則認列為其他綜合損益。如本集團對任一關聯企業之損失份額等於或超過其在該關聯企業之權益(包括任何其他無擔保之應收款)，本集團不認列進一步之損失，除非本集團對該關聯企業發生法定義務、推定義務或已代其支付款項。
3. 當關聯企業發生非損益及其他綜合損益之權益變動且不影響對關聯企業之持股比例時，本集團將所有權益變動按持股比例認列為「資本公積」。
4. 本集團與關聯企業間交易所產生之未實現損益業已依其對關聯企業之權益比例銷除；除非證據顯示該交易所轉讓之資產已減損，否則未實現損失亦予以銷除。

5. 關聯企業增發新股時，若本集團未按比例認購或取得，致使投資比例發生變動但仍對其有重大影響，該股權淨值變動之增減數係調整「資本公積」及「採用權益法之投資」。
6. 當集團處分關聯企業時，如喪失對該關聯企業之重大影響，對於先前認列於其他綜合損益與該關聯企業有關之所有金額，其會計處理與本集團若直接處分相關資產或負債之基礎相同，亦即如先前認列為其他綜合損益之利益或損失，於處分相關資產或負債時將被重分類為損益，則當喪失對關聯企業之重大影響時，將該利益或損失自權益重分類為損益。如仍對該關聯企業有重大影響，僅按比例將先前在其他綜合損益中認列之金額依上述方式轉出。
7. 當集團處分關聯企業時，如喪失對該關聯企業之重大影響，將與該關聯企業有關之資本公積轉列損益；如仍對該關聯企業有重大影響，則按處分比例轉列損益。

(十五) 不動產、廠房及設備

1. 不動產、廠房及設備係以取得成本為入帳基礎。
2. 後續成本只有在與該項目有關之未來經濟效益很有可能流入本集團，且該項目之成本能可靠衡量時，才包括在資產之帳面金額或認列為一項單獨資產。被重置部分之帳面金額應除列。所有其他維修費用於發生時認列為當期損益。
3. 不動產、廠房及設備之後續衡量採成本模式，除土地不提折舊外，其他按估計耐用年限以直線法計提折舊。不動產、廠房及設備各項組成若屬重大，則單獨提列折舊。
4. 本集團於每一財務年度結束日對各項資產之殘值、耐用年限及折舊方法進行檢視，若殘值及耐用年限之預期值與先前之估計不同時，或資產所含之未來經濟效益之預期消耗型態已有重大變動，則自變動發生日起依國際會計準則第8號「會計政策、會計估計變動及錯誤」之會計估計變動規定處理。各項資產之耐用年限如下：

房屋及建築	4年~51年
機器設備	2年~ 8年
運輸設備	5年
辦公設備	1年~ 5年
租賃改良	1年~ 6年
其他設備	2年~ 8年

(十六) 承租人之租賃交易－使用權資產/租賃負債

1. 租賃資產於可供本集團使用之日認列為使用權資產及租賃負債。當租賃合約係屬短期租賃或低價值標的資產之租賃時，將租賃給付採直線

法於租賃期間認列為費用。

2. 租賃負債於租賃開始日將尚未支付之租賃給付按本集團增額借款利率折現後之現值認列，租賃給付係固定給付，減除可收取之任何租賃誘因。後續採利息法按攤銷後成本法衡量，於租賃期間提列利息費用。當非屬合約修改造成租賃期間或租賃給付變動時，將重評估租賃負債，並將再衡量數調整使用權資產。
3. 使用權資產於租賃開始日按成本認列，成本係租賃負債之原始衡量金額。後續採成本模式衡量，於使用權資產之耐用年限屆滿時或租賃期間屆滿時兩者之較早者，提列折舊費用。當租賃負債重評估時，使用權資產將調整租賃負債之任何再衡量數。

(十七) 無形資產

1. 代理權

係取得線上遊戲軟體代理權所預付及未來可能支付之權利金，以取得成本為入帳基礎，於日後線上遊戲正式上市後按合約期限攤提或依營業收入一定比例需支付開發廠商權利金時沖轉代理權。

2. 電腦軟體

以取得成本為入帳基礎，並按其估計效益年數採直線法攤銷電腦軟體，攤銷年限為 1~5 年。

3. 商標權

商標權按收購日公允價值認列，經評估該商標權將在可預見的未來持續產生淨現金流入，故視為非確定耐用年限，不予以攤銷，並每年定期進行減損測試。

4 客戶關係

客戶關係係因企業合併取得之無形資產，按收購日公允價值認列，並按其估計效益年數採直線法攤銷，攤銷年限為 8~12 年。

5. 其他無形資產

- (1) 著作權係因企業合併取得之無形資產，按收購日公允價值認列，並按其估計效益年數採直線法攤銷，攤銷年限為 15 年。
- (2) 自行開發軟體，係因企業合併取得之無形資產，按收購日公允價值認列，並按其估計效益年數採直線法攤銷，攤銷年限為 3 年。
- (3) 其他係向外部取得應用於遊戲之相關授權、經銷業務認列之無形資產及專門技術等，係以取得及發生之成本認列，為有限耐用年限資產，並按其估計效益年數採直線法攤銷，攤銷年限為 3~10 年。

6. 商譽

商譽係因企業合併採收購法而產生。企業併購係以收購價格並加計相關收購之直接成本為收購價格，減除取得之可辨認淨資產公平價值之差額，認列為商譽。其中收購價格分攤之衡量期間不得超過收購日起一年。

(十八) 非金融資產減損

1. 本集團於資產負債表日評估適用國際會計準則第 36 號「資產減損」之資產是否存有減損跡象，針對有減損跡象之資產，估計其可回收金額，當可回收金額低於其帳面價值時，則認列減損損失。可回收金額係指一項資產之公允價值減處分成本或其使用價值，兩者較高者。除商譽外，當以前年度已認列資產減損之情況不存在或減少時，則迴轉減損損失，惟迴轉減損損失而增加之資產帳面金額，不超過該資產若未認列減損損失情況下減除折舊或攤銷後之帳面金額。
2. 商譽、非確定耐用年限無形資產及尚未可供使用之無形資產定期估計其可回收金額。當可回收金額低於其帳面價值時，則認列減損損失。商譽減損之減損損失於以後年度不予迴轉。
3. 商譽為減損測試之目的，分攤至現金產生單位。此項分攤是依據營運部門辨認，將商譽分攤至預期可從產生商譽之企業合併而受益之現金產生單位或現金產生單位群組。

(十九) 借款

係指向銀行借入之長短期款項。本集團於原始認列時按公允價值扣除交易成本後之金額衡量，後續就扣除交易成本後之價款與贖回價值之任何差額採有效利息法按攤銷後成本於借款期間內衡量。

(二十) 應付帳款及票據

應付帳款及票據係在正常營業過程中自供應商取得商品或勞務而應支付之義務。屬未付息之短期應付帳款及票據，因折現影響不重大，後續以原始發票金額衡量。

(二十一) 金融負債之除列

本集團於合約所載之義務履行、取消或到期時，除列金融負債。

(二十二) 員工福利

1. 短期員工福利

短期員工福利係以預期支付之非折現金額衡量，並於相關服務提供時認列為費用。

2. 退休金

(1) 確定提撥計畫

對於確定提撥計畫，係依權責發生基礎將應提撥之退休基金數額認列為當期之退休金成本。預付提撥金於可退還現金或減少未來給付之範圍內認列為資產。

(2) 確定福利計畫

A. 確定福利計畫下之淨義務係以員工當期或過去服務所賺得之未來福利金額折現計算，並以資產負債表日之確定福利義務現

值減除計畫資產之公允價值。確定福利淨義務每年由精算師採用預計單位福利法計算，折現率則參考資產負債表日與確定福利計畫之貨幣及期間一致之高品質公司債之市場殖利率決定；在高品質公司債無深度市場之國家，係使用政府公債（於資產負債表日）之市場殖利率。

B. 確定福利計畫產生之再衡量數於發生當期認列於其他綜合損益，並表達於保留盈餘。

3. 離職福利

離職福利係於正常退休日前終止對員工之聘僱或當員工決定接受公司之福利邀約以換取聘僱之終止而提供之福利。本集團係於不再能撤銷離職福利之要約或於認列相關重組成本之孰早者時認列費用。不預期在資產負債表日後 12 個月全部清償之福利應予以折現。

4. 員工酬勞及董事酬勞

員工酬勞及董事酬勞係於具法律或推定義務且金額可合理估計時，認列為費用及負債。嗣後決議實際配發金額與估列金額有差異時，則按會計估計變動處理。

(二十三) 員工股份基礎給付

以權益交割之股份基礎給付協議係於給與日以所給與權益工具之公允價值衡量所取得之員工勞務，於既得期間認列為酬勞成本，並相對調整權益。權益工具之公允價值應反映市價既得條件及非既得條件之影響。認列之酬勞成本係隨著預期將符合服務條件及非市價既得條件之獎勵數量予以調整，直至最終認列金額係以既得日既得數量認列。

(二十四) 所得稅

1. 所得稅費用包含當期及遞延所得稅。除與列入其他綜合損益或直接列入權益之項目有關之所得稅分別列入其他綜合損益或直接列入權益外，所得稅係認列於損益。
2. 本集團依據營運及產生應課稅所得之所在國家在資產負債表日已立法或已實質性立法之稅率計算當期所得稅。管理階層就適用所得稅相關法規定期評估所得稅申報之狀況，並在適用情況下根據預期須向稅捐機關支付之稅款估列所得稅負債。未分配盈餘依所得稅法加徵之所得稅，嗣盈餘產生年度之次年度於股東會通過盈餘分派案後，始就實際盈餘之分派情形，認列未分配盈餘所得稅費用。
3. 遞延所得稅採用資產負債表法，按資產及負債之課稅基礎與其於合併資產負債表之帳面金額所產生之暫時性差異認列。源自於原始認列之商譽所產生之遞延所得稅負債則不予認列，若遞延所得稅源自於交易（不包括企業合併）中對資產或負債之原始認列，且在交易當時未影響會計利潤或課稅所得（課稅損失），則不予認列。若投資子公

司產生之暫時性差異，本集團可以控制暫時性差異迴轉之時點，且暫時性差異很有可能於可預見之未來不會迴轉者則不予認列。遞延所得稅採用在資產負債表日已立法或已實質性立法，並於有關之遞延所得稅資產實現或遞延所得稅負債清償時預期適用之稅率及稅法為準。

4. 遞延所得稅資產於暫時性差異很有可能用以抵減未來應課稅所得之範圍內認列，並於每一資產負債表日重評估未認列及已認列之遞延所得稅資產。
5. 當有法定執行權將所認列之當期所得稅資產及負債金額互抵且有意圖以淨額基礎清償或同時實現資產及清償負債時，始將當期所得稅資產及當期所得稅負債互抵；當有法定執行權將當期所得稅資產及當期所得稅負債互抵，且遞延所得稅資產及負債由同一稅捐機關課徵所得稅之同一納稅主體、或不同納稅主體產生但各主體意圖以淨額基礎清償或同時實現資產及清償負債時，始將遞延所得稅資產及負債互抵。
6. 本集團在很有可能有未來課稅所得以供未使用所得稅抵減之使用範圍內，認列遞延所得稅資產。

(二十五) 股本

1. 普通股分類為權益。直接歸屬於發行新股或認股權之增額成本以扣除所得稅後之淨額於權益中列為價款減項。
2. 本公司買回已發行股票時，將所支付之對價包括任何可直接歸屬之增額成本以稅後淨額認列為股東權益之減項。買回之股票後續再發行時，所收取之對價扣除任何可直接歸屬之增額成本及所得稅影響後與帳面價值之差額認列為股東權益之調整。

(二十六) 股利分配

分派予本公司股東之股利於本公司股東會決議分派股利時於財務報表認列，分派現金股利認列為負債，分派股票股利則認列為待分配股票股利，並於發行新股基準日時轉列普通股。

(二十七) 收入認列

1. 線上及手機遊戲收入
 - (1) 本集團經營線上遊戲及手機遊戲並銷售遊戲週邊商品。銷貨收入於產品之控制移轉予客戶時認列，即客戶主導該商品之使用並取得該商品之幾乎所有剩餘效益之能力，且本集團並無尚未履行之履約義務可能影響客戶接受該產品。
 - (2) 銷售收入以合約敘明之價格為基礎，或對銷售商品已收或應收對價之公允價值，以扣除營業稅、銷貨退回、數量折扣及折讓之淨額表達。

(3)本集團的收入認列，係於收取遊戲價金時予以遞延並認列於合約負債，並在扣點後，按產品別玩家生命週期或虛擬寶物之預計存續期間，分期攤銷認列為收入。

(4)本集團銷售商品交易於商品移轉控制且具有無條件收取對價之權利時，即認列應收帳款，該等應收帳款通常期間短且不具重大財務組成部分。惟對於部分線上遊戲及手機遊戲銷售，於銷售時即先向客戶收取部分對價，故認列為合約負債。

2. 勞務收入

本集團提供客服、廣告製作、電商平台、雲端及資安之服務收入，並於個別履約義務完成時或隨時間逐步滿足履約義務時認列收入。勞務收入以合約敘明之價格為基礎，當合約對價中包含變動對價，本集團係認列在未來期間高度很有可能不會發生迴轉的最小金額。

3. 點數儲值收入

本集團發售網路遊戲儲值卡，係提供玩家一儲值工具，後續並藉由另一方提供線上遊戲等服務予玩家，於遊戲服務移轉予玩家前，本集團並未控制由另一方所提供之遊戲服務時，則本集團僅係發售點數卡作為玩家購買由另一方所提供之服務的媒介，遊戲服務將由另一方提供，本集團將按所收取款項減除支付另一方金額後之淨額列計收入。

4. 銷貨收入

本集團銷售代理產品及資安設備等。銷貨收入於產品之控制移轉予客戶時認列，即當產品被交付予銷售客戶，且本集團並無尚未履行之履約義務可能影響客戶接受該產品時。當產品被運送至指定地點，陳舊過時及滅失之風險已移轉予客戶，且客戶依據銷售合約接受產品，或有客觀證據證明所有接受標準皆已滿足時，商品交付方屬發生。應帳款於商品交付予客戶時認列，因自該時點起本集團對合約價款具無條件權利，僅須時間經過即可自客戶收取對價。

(二十八)營運部門

本集團營運部門資訊與提供給主要營運決策者之內部管理報告採一致之方式報導。主要營運決策者負責分配資源予營運部門並評估其績效。

五、重大會計判斷、估計及假設不確定性之主要來源

本集團編製本合併財務報告時，管理階層已運用其判斷以決定所採用之會計政策，並依據資產負債表日當時之情況對於未來事件之合理預期以作出會計估計及假設。所作出之重大會計估計與假設可能與實際結果存有差異，將考量歷史經驗及其他因子持續評估及調整。該等估計及假設具有導致資產及負債帳面金額於下個財務年度重大調整之風險。請詳下列對重大會計判斷、估計與假設不確定性之說明：

(一) 會計政策採用之重要判斷

收入總額或淨額認列

本集團依據交易型態及其經濟實質判定對客戶承諾之性質究係由其本身提供特定商品或勞務之履約義務(即本集團為主理人)，或係為另一方安排提供該等商品或勞務之履約義務(即本集團為代理人)。當本集團於移轉特定商品或勞務予客戶前，控制該商品或勞務，則本集團為主理人，就移轉特定商品或勞務之預期有權取得之對價總額認列收入。若特定商品或勞務移轉予客戶前，本集團並未控制該等商品或勞務，則本集團為代理人，係為另一方提供特定商品或勞務予客戶作安排，就此安排有權取得之任何收費或佣金認列為收入。

本集團依據下列指標判定於特定商品或勞務移轉予客戶前控制該商品或勞務：

1. 對完成提供特定商品或勞務之承諾負有主要責任。
2. 於特定商品或勞務移轉予客戶前或於控制移轉後承擔存貨風險。
3. 對特定商品或勞務具有訂定價格之裁量權。

(二) 重要會計估計及假設

1. 收入認列

本集團之收入認列，係於收取遊戲價金時予以遞延並認列於流動負債項下之合約負債，續後在扣點後，按產品別玩家生命週期或虛擬寶物之預計存續期間，分期攤銷認列為收入。相關遞延之收入係依歷史經驗及其他已知原因估計可能應遞延之金額及期間，點數充值及扣點資訊係由電腦系統平台收集，由於遊戲收入交易量龐大，且虛擬寶物遞延與否及產品別玩家生命週期均涉及管理階層主觀判斷，本集團已定期檢視估計之合理性。請參閱附註六、(二十五)之說明。

2. 代理權減損評估

代理權減損之評估過程依賴本集團之主觀判斷，包含該等無形資產係分別採用預計玩家使用點數產生之線上遊戲收入及預計支出評估可回收金額。

3. 商譽減損評估

商譽減損之評估過程依賴本集團之主觀判斷，包含辨認現金產生單位及分攤資產負債和商譽至相關現金產生單位，及決定相關現金產生單位之可回收金額。有關商譽減損評估，請參閱附註六、(十二)之說明。

4. 代理權支付義務條件之可實現性

代理權支付義務條件可實現性評估涉及本集團之主觀判斷，包含未來遊戲扣點估計情形。任何經濟狀況、產業環境的變遷及集團策略所帶來的估計改變均可能影響此支付義務之可實現性。

六、重要會計科目之說明

(一)現金及約當現金

	110年12月31日	109年12月31日
庫存現金	\$ 2,017	\$ 4,049
活期存款及支票存款	2,668,731	1,698,680
約當現金-定期存款	748,148	694,872
	<u>\$ 3,418,896</u>	<u>\$ 2,397,601</u>

1. 本集團往來之金融機構信用品質良好，且本集團與多家金融機構往來以分散信用風險，預期發生違約之可能性甚低。
2. 本集團現金及約當現金提供質押擔保部分已分類為金融資產(表列「其他流動資產」)，請詳附註八之說明。

(二)應收票據及帳款

	110年12月31日	109年12月31日
應收票據	<u>\$ 752</u>	<u>\$ 4,533</u>
應收帳款	\$ 928,737	\$ 982,111
減：備抵損失	(<u>52,614</u>)	(<u>37,420</u>)
	<u>876,123</u>	<u>944,691</u>
催收款(表列其他非流動資產)	106,343	99,824
減：備抵損失	(<u>106,343</u>)	(<u>99,824</u>)
	<u>\$ 876,123</u>	<u>\$ 944,691</u>

1. 應收帳款帳齡分析如下：

	110年12月31日	109年12月31日
未逾期	\$ 811,458	\$ 867,296
30天內	12,989	21,655
31-60天	12,776	13,396
61-90天	14,414	7,000
91-120天	9,084	25,423
121天以上	68,016	47,341
	<u>\$ 928,737</u>	<u>\$ 982,111</u>

以上係以逾期天數為基準進行之帳齡分析。

2. 本集團應收票據於民國 110 年及 109 年 12 月 31 日皆無逾期之情形。
3. 民國 110 年 12 月 31 日、109 年 12 月 31 日及 109 年 1 月 1 日，本集團與客戶合約之應收款(含應收票據及催收款)餘額分別為\$1,035,832、\$1,086,468 及\$1,214,448。
4. 本集團應收帳款及應收票據並未持有任何的擔保品及未有提供作為質押擔保之情形。

5. 在不考慮所持有之擔保品或其他信用增強之情況下，最能代表本集團應收票據於民國 110 年及 109 年 12 月 31 日信用風險最大之暴險金額分別為 \$752 及 \$4,533；最能代表本集團應收帳款於民國 110 年及 109 年 12 月 31 日信用風險最大之暴險金額分別為 \$876,123 及 \$944,691。

6. 相關應收帳款信用風險資訊請詳附註十二、(二)。

(三) 其他應收款

	<u>110年12月31日</u>	<u>109年12月31日</u>
其他應收款	\$ 262,487	\$ 265,563
減：備抵損失	(1,998)	(7,403)
	<u>\$ 260,489</u>	<u>\$ 258,160</u>

1. 其他應收款帳齡分析如下：

	<u>110年12月31日</u>	<u>109年12月31日</u>
未逾期	\$ 208,284	\$ 221,516
30天內	12,543	11,491
31-60天	13,171	8,417
61-90天	18,542	7,110
91-120天	206	6,390
121天以上	9,741	10,639
	<u>\$ 262,487</u>	<u>\$ 265,563</u>

以上係以逾期天數為基準進行之帳齡分析。

2. 本集團其他應收帳款並未持有任何的擔保品及未有提供作為質押擔保之情形。

3. 在不考慮所持有之擔保品或其他信用增強之情況下，最能代表本集團其他應收款於民國 110 年及 109 年 12 月 31 日信用風險最大之暴險金額分別為 \$260,489 及 \$258,160。

4. 相關其他應收款信用風險資訊請詳附註十二、(二)。

(四) 存貨

	<u>110年12月31日</u>		
	<u>成本</u>	<u>備抵存貨跌價 及呆滯損失</u>	<u>帳面金額</u>
商品存貨	\$ 139,774	(\$ 17,192)	\$ 122,582
	<u>109年12月31日</u>		
	<u>成本</u>	<u>備抵存貨跌價 及呆滯損失</u>	<u>帳面金額</u>
商品存貨	\$ 128,333	(\$ 2,427)	\$ 125,906

本集團當期認列為費損之存貨成本：

	110年度	109年度
已出售存貨成本	\$ 569,936	\$ 716,718
存貨跌價損失	14,765	300
	<u>\$ 584,701</u>	<u>\$ 717,018</u>

(五) 預付款項

	110年12月31日	109年12月31日
預付通路成本及貨款	\$ 223,562	\$ 282,162
預付費用	63,724	95,799
留抵稅額	60,676	42,910
其他	4,064	2,234
	<u>\$ 352,026</u>	<u>\$ 423,105</u>

(六) 透過其他綜合損益按公允價值衡量之金融資產

項目	110年12月31日	109年12月31日
非流動項目：		
權益工具		
上櫃公司股票	\$ 78,376	\$ 78,376
興櫃公司股票	20,000	20,000
非上市、上櫃、興櫃公司股票	<u>481,542</u>	<u>538,190</u>
	579,918	636,566
評價調整	(381,292)	(453,613)
	<u>\$ 198,626</u>	<u>\$ 182,953</u>

1. 本集團選擇將屬策略性投資分類為透過其他綜合損益按公允價值衡量之金融資產，該等投資於民國 110 年及 109 年 12 月 31 日之公允價值分別 \$198,626 及 \$182,953。
2. 本集團於民國 110 年度因考量公司業務發展及資源投放規劃，出售公允價值為 \$5,545 之雲端生活家股份有限公司 6.9% 之股權及公允價值為 \$35,984 之 Ikala Global Online Corp. 5.76% 之股權，雲端生活家評價調整之透過其他綜合損益按公允價值衡量之金融資產未實現損失為 \$24,455，處分 Ikala Global Online Corp. 之累積處分利益為 \$12,873。
3. 透過其他綜合損益按公允價值衡量之金融資產認列於損益及綜合損益之明細如下：

	110年度	109年度
認列於其他綜合損益之公允價值變動	\$ 58,654	(\$ 71,408)
累積(損失)利益因除列轉列保留盈餘	(\$ 11,582)	\$ 273,606
認列於損益之股利收入於本期期末仍持有者	<u>\$ 145</u>	<u>\$ 458</u>

4. 本集團未有將透過其他綜合損益按公允價值衡量之金融資產提供作為質押擔保之情形。

(七) 按攤銷後成本衡量之金融資產

	<u>110年12月31日</u>	<u>109年12月31日</u>
流動項目：		
3個月以上之定期存款	\$ 88,463	\$ 102,626

1. 按攤銷後成本衡量之金融資產認列於損益之明細如下：

	<u>110年度</u>	<u>109年度</u>
利息收入	\$ 280	\$ 15

2. 在不考慮所持有之擔保品或其他信用增強之情況下，最能代表本集團持有按攤銷後成本衡量之金融資產，於民國110年及109年12月31日信用風險最大之暴險金額分別為\$88,463及\$102,626。

3. 本集團將按攤銷後成本衡量之金融資產提供作為質押擔保情形，請詳附註八。

4. 相關按攤銷後成本衡量之金融資產信用風險資訊，請詳附註十二、(二)說明。

(八) 採用權益法之投資

	<u>110年</u>	<u>109年</u>
1月1日	\$ 205,090	\$ 235,418
增加採用權益法之投資	34,129	96,776
採用權益法之投資公司減資匯回股款	-	(23,340)
採用權益法之投資損益份額	(117,619)	(100,105)
採用權益法之投資盈餘分派	(583)	(620)
資本公積變動	1,074	(2,496)
保留盈餘變動	-	(787)
其他權益變動	157	542
匯率影響數	(939)	(298)
12月31日	<u>\$ 121,309</u>	<u>\$ 205,090</u>

1. 明細如下：

關聯企業名稱	110年12月31日		109年12月31日	
	持股%	帳面金額	持股%	帳面金額
江湖桔子(股)公司(江湖桔子)	49.00	\$ 8,957	49.00	\$ 59,451
捷達威數位科技(股)公司 (捷達威)	37.18	47,899	37.18	47,492
創夢市集(股)公司(創夢市集)	33.03	26,240	33.03	31,595
我傳媒科技(股)公司(我傳媒)	30.00	11,006	30.00	19,425
電獺(股)公司(電獺)	21.48	10,128	21.48	20,956
飛魚數位遊戲(股)公司(飛魚) (註1)	-	-	-	-
台灣電競(股)公司(電競)	29.54	5,383	29.54	14,236
瑪黑家居選物(股)公司(瑪黑) (註2)	7.69	8,667	7.69	8,382
一階廣告製作(股)公司(一階)	30.00	2,538	30.00	3,017
四方報文化事業(股)公司 (四方報)	38.00	491	38.00	536
箸事大桔(上海)國際貿易有限 公司(箸事大桔)(註3)	30.00	-	30.00	-
ACCI Group Limited(ACCI) (註2)(註3)	30.00	-	30.00	-
火狗創意有限公司(火狗創意) (註3)	40.00	-	40.00	-
		<u>\$ 121,309</u>		<u>\$ 205,090</u>

註 1：飛魚截至民國 109 年 12 月 31 日尚未清算完竣，惟股款業已匯回，並已於民國 110 年 6 月清算完竣。

註 2：本集團所占董事席次對該公司具重大影響力，故仍採用權益法評價。

註 3：本集團評估認列其投資價值減損，已全數認列減損損失。

2. 本集團採用權益法之投資江湖桔子及捷威達於民國 110 年及 109 年度認列之投資損益係依各公司所委任其他會計師查核之財務報表評價而得，於民國 110 年及 109 年度所認列關聯企業損益及其他綜合損益之份額分別為(\$83,433)及(\$70,713)，民國 110 年及 109 年 12 月 31 日採用權益法之投資分別為\$56,856 及\$106,943。

3. 民國 110 年及 109 年 12 月 31 日，本集團個別不重大關聯企業之帳面金額合計分別為\$121,309 及\$205,090；其經營結果之份額彙總如下：

	110年度	109年度
本期淨損	(\$ 117,619)	(\$ 100,105)
其他綜合損益(稅後淨額)	157	542
本期綜合損益總額	<u>(\$ 117,462)</u>	<u>(\$ 99,563)</u>

4. 本集團關聯企業無公開市場報價，故無公允價值之適用。

5. 本集團持有捷達威 37.18% 股權，為該公司單一最大股東，因考量捷達威其餘 62.82% 股權部份集中於其他方投資者，少數表決權持有人一起行動之票數已勝過本集團，顯示本集團無實際能力主導攸關活動，故判斷對該公司不具控制，僅具重大影響。

(九) 不動產、廠房及設備

	<u>土地</u>	<u>房屋及建築</u>	<u>機器設備</u>	<u>運輸設備</u>	<u>辦公設備</u>	<u>租賃改良</u>	<u>其他設備</u>	<u>未完工程及 待驗設備</u>	<u>合計</u>
110年1月1日									
成本	\$ 2,246,082	\$ 517,870	\$ 480,246	\$ 1,226	\$ 101,019	\$ 35,564	\$ 61,201	\$ 9,372	\$ 3,452,580
累計折舊	-	(133,590)	(344,172)	(1,166)	(64,832)	(22,877)	(34,125)	-	(600,762)
累計減損	-	-	(6,382)	-	-	-	-	-	(6,382)
	<u>\$ 2,246,082</u>	<u>\$ 384,280</u>	<u>\$ 129,692</u>	<u>\$ 60</u>	<u>\$ 36,187</u>	<u>\$ 12,687</u>	<u>\$ 27,076</u>	<u>\$ 9,372</u>	<u>\$ 2,845,436</u>
110年									
1月1日	\$ 2,246,082	\$ 384,280	\$ 129,692	\$ 60	\$ 36,187	\$ 12,687	\$ 27,076	\$ 9,372	\$ 2,845,436
增添	-	9,090	39,932	-	16,701	822	6,460	12,335	85,340
處分	-	-	(14)	-	(337)	-	(2)	-	(353)
移轉	-	11,363	-	-	-	-	1,777	(13,140)	-
折舊費用	-	(36,206)	(65,132)	-	(13,127)	(8,265)	(9,847)	-	(132,577)
淨兌換差額	-	-	(101)	-	(4)	-	2	(476)	(579)
12月31日	<u>\$ 2,246,082</u>	<u>\$ 368,527</u>	<u>\$ 104,377</u>	<u>\$ 60</u>	<u>\$ 39,420</u>	<u>\$ 5,244</u>	<u>\$ 25,466</u>	<u>\$ 8,091</u>	<u>\$ 2,797,267</u>
110年12月31日									
成本	\$ 2,246,082	\$ 536,582	\$ 429,755	\$ 1,226	\$ 92,428	\$ 36,134	\$ 44,122	\$ 8,091	\$ 3,394,420
累計折舊	-	(168,055)	(318,996)	(1,166)	(53,008)	(30,890)	(18,656)	-	(590,771)
累計減損	-	-	(6,382)	-	-	-	-	-	(6,382)
	<u>\$ 2,246,082</u>	<u>\$ 368,527</u>	<u>\$ 104,377</u>	<u>\$ 60</u>	<u>\$ 39,420</u>	<u>\$ 5,244</u>	<u>\$ 25,466</u>	<u>\$ 8,091</u>	<u>\$ 2,797,267</u>

	土地	房屋及建築	機器設備	運輸設備	辦公設備	租賃改良	其他設備	未完工程及 待驗設備	合計
109年1月1日									
成本	\$ 2,246,082	\$ 510,633	\$ 480,749	\$ 1,202	\$ 94,032	\$ 37,388	\$ 44,217	\$ 166	\$ 3,414,469
累計折舊	-	(101,627)	(343,815)	(1,142)	(57,606)	(21,170)	(25,604)	-	(550,964)
累計減損	-	-	(6,382)	-	-	-	-	-	(6,382)
	<u>\$ 2,246,082</u>	<u>\$ 409,006</u>	<u>\$ 130,552</u>	<u>\$ 60</u>	<u>\$ 36,426</u>	<u>\$ 16,218</u>	<u>\$ 18,613</u>	<u>\$ 166</u>	<u>\$ 2,857,123</u>
109年									
1月1日	\$ 2,246,082	\$ 409,006	\$ 130,552	\$ 60	\$ 36,426	\$ 16,218	\$ 18,613	\$ 166	\$ 2,857,123
增添	-	8,938	68,420	1,900	14,897	2,529	1,249	30,200	128,133
處分	-	-	(1)	(1,821)	(35)	-	-	-	(1,857)
移轉	-	166	-	-	1,053	1,523	18,252	(20,994)	-
折舊費用	-	(33,830)	(69,139)	(79)	(16,141)	(7,572)	(11,038)	-	(137,799)
淨兌換差額	-	-	(140)	-	(13)	(11)	-	-	(164)
12月31日	<u>\$ 2,246,082</u>	<u>\$ 384,280</u>	<u>\$ 129,692</u>	<u>\$ 60</u>	<u>\$ 36,187</u>	<u>\$ 12,687</u>	<u>\$ 27,076</u>	<u>\$ 9,372</u>	<u>\$ 2,845,436</u>
109年12月31日									
成本	\$ 2,246,082	\$ 517,870	\$ 480,246	\$ 1,226	\$ 101,019	\$ 35,564	\$ 61,201	\$ 9,372	\$ 3,452,580
累計折舊	-	(133,590)	(344,172)	(1,166)	(64,832)	(22,877)	(34,125)	-	(600,762)
累計減損	-	-	(6,382)	-	-	-	-	-	(6,382)
	<u>\$ 2,246,082</u>	<u>\$ 384,280</u>	<u>\$ 129,692</u>	<u>\$ 60</u>	<u>\$ 36,187</u>	<u>\$ 12,687</u>	<u>\$ 27,076</u>	<u>\$ 9,372</u>	<u>\$ 2,845,436</u>

1. 本集團所持有之不動產、廠房及設備主要供自用。
2. 本集團未有不動產、廠房及設備借款成本資本化之情形。
3. 以不動產、廠房及設備提供擔保之資訊，請詳附註八之說明。

(十) 租賃交易－承租人

1. 本集團租賃之標的資產包括建物、停車場、機器設備及公務車，租賃合約之期間通常介於 1 到 5 年。租賃合約是採個別協商並包含各種不同的條款及條件，除租賃之資產不得用作借貸擔保外，未有加諸其他之限制。
2. 本集團承租之建物及多功能事務機等之租賃期間未超過 12 個月，民國 110 年及 109 年度本集團對於短期租賃承諾之租賃給付為 \$11,153 及 \$22,417。
3. 使用權資產之帳面價值與認列之折舊費用資訊如下：

	帳面金額	
	110年12月31日	109年12月31日
房屋	\$ 71,379	\$ 55,219
土地改良物	1,609	3,063
運輸設備(公務車)	1,494	547
機器設備	21,056	7,760
	<u>\$ 95,538</u>	<u>\$ 66,589</u>

	折舊費用	
	110年度	109年度
房屋	\$ 24,520	\$ 20,815
土地改良物	1,453	1,131
運輸設備(公務車)	1,542	1,068
機器設備	4,268	3,581
	<u>\$ 31,783</u>	<u>\$ 26,595</u>

4. 本集團於民國 110 年及 109 年度使用權資產之增添分別為 \$67,953 及 \$34,807。
5. 與租賃合約有關之損益項目資訊如下：

<u>影響當期損益之項目</u>	110年度	109年度
租賃負債之利息費用	<u>\$ 821</u>	<u>\$ 482</u>
屬短期租賃合約之費用	<u>\$ 11,153</u>	<u>\$ 22,417</u>

6. 本集團於民國 110 年及 109 年度租賃現金流出總額分別為 \$43,929 及 \$49,531。

(十一) 租賃交易－出租人

1. 本集團出租之標的資產主係建物，租賃合約之期間通常為 1~3 年，租賃合約是採個別協商並包含各種不同的條款及條件。為保全出租資產之使用情況，通常會要求承租人不得將租賃資產用作借貸擔保。
2. 本集團於民國 110 年及 109 年度基於營業租賃合約認列之利益如下：

	110年度	109年度
租金收入	<u>\$ 1,444</u>	<u>\$ 1,483</u>

3. 本集團以營業租賃出租之租賃給付之到期日分析如下：

	<u>110年12月31日</u>	<u>109年12月31日</u>
110年	\$ 305	\$ 305
111年	304	-
	<u>\$ 609</u>	<u>\$ 305</u>

(十二) 無形資產

	代理權	電腦軟體	其他 無形資產	商標權	客戶關係	商譽	合計
110年1月1日							
成本	\$ 1,695,225	\$ 97,266	\$ 141,985	\$ 10,090	\$ 197,852	\$ 382,804	\$ 2,525,222
累計攤銷	(866,238)	(57,164)	(32,382)	-	(55,924)	-	(1,011,708)
累計減損	(27,440)	-	-	-	-	(74,411)	(101,851)
	<u>\$ 801,547</u>	<u>\$ 40,102</u>	<u>\$ 109,603</u>	<u>\$ 10,090</u>	<u>\$ 141,928</u>	<u>\$ 308,393</u>	<u>\$ 1,411,663</u>
110年							
期初餘額	\$ 801,547	\$ 40,102	\$ 109,603	\$ 10,090	\$ 141,928	\$ 308,393	\$ 1,411,663
增添	202,491	55,126	33,145	-	-	-	290,762
攤銷費用	(648,526)	(45,934)	(13,828)	-	(18,621)	-	(726,909)
本期處分	-	-	(768)	-	-	-	(768)
重分類(註1)	3,030	-	768	-	-	-	3,798
減損損失(註2)	(69,219)	-	(29,749)	-	-	(72,667)	(171,635)
淨兌換差額	(913)	(201)	(880)	-	(150)	(975)	(3,119)
估計變動影響數 (註3)	(173,048)	-	-	-	-	-	(173,048)
期末餘額	<u>\$ 115,362</u>	<u>\$ 49,093</u>	<u>\$ 98,291</u>	<u>\$ 10,090</u>	<u>\$ 123,157</u>	<u>\$ 234,751</u>	<u>\$ 630,744</u>
110年12月31日							
成本	\$ 1,617,093	\$ 89,531	\$ 165,930	\$ 10,090	\$ 195,700	\$ 381,572	\$ 2,459,916
累計攤銷	(1,425,861)	(40,438)	(38,264)	-	(72,543)	-	(1,577,106)
累計減損	(75,870)	-	(29,375)	-	-	(146,821)	(252,066)
	<u>\$ 115,362</u>	<u>\$ 49,093</u>	<u>\$ 98,291</u>	<u>\$ 10,090</u>	<u>\$ 123,157</u>	<u>\$ 234,751</u>	<u>\$ 630,744</u>

	代理權	電腦軟體	其他 無形資產	商標權	客戶關係	商譽	合計
109年1月1日							
成本	\$ 578,658	\$ 98,238	\$ 105,289	\$ 10,090	\$ 197,852	\$ 385,114	\$ 1,375,241
累計攤銷	(306,572)	(51,314)	(46,234)	-	(36,720)	-	(440,840)
累計減損	(17,321)	-	-	-	-	(74,529)	(91,850)
	<u>\$ 254,765</u>	<u>\$ 46,924</u>	<u>\$ 59,055</u>	<u>\$ 10,090</u>	<u>\$ 161,132</u>	<u>\$ 310,585</u>	<u>\$ 842,551</u>
109年							
期初餘額	\$ 254,765	\$ 46,924	\$ 59,055	\$ 10,090	\$ 161,132	\$ 310,585	\$ 842,551
增添	1,317,892	41,452	71,939	-	-	-	1,431,283
攤銷費用	(757,623)	(47,910)	(14,857)	-	(18,801)	-	(839,191)
本期處分	-	-	(4,162)	-	-	-	(4,162)
重分類(註4)	-	-	(682)	-	-	-	(682)
減損損失	(10,119)	-	-	-	-	-	(10,119)
淨兌換差額	(3,368)	(364)	(1,690)	-	(403)	(2,192)	(8,017)
期末餘額	<u>\$ 801,547</u>	<u>\$ 40,102</u>	<u>\$ 109,603</u>	<u>\$ 10,090</u>	<u>\$ 141,928</u>	<u>\$ 308,393</u>	<u>\$ 1,411,663</u>
109年12月31日							
成本	\$ 1,695,225	\$ 97,266	\$ 141,985	\$ 10,090	\$ 197,852	\$ 382,804	\$ 2,525,222
累計攤銷	(866,238)	(57,164)	(32,382)	-	(55,924)	-	(1,011,708)
累計減損	(27,440)	-	-	-	-	(74,411)	(101,851)
	<u>\$ 801,547</u>	<u>\$ 40,102</u>	<u>\$ 109,603</u>	<u>\$ 10,090</u>	<u>\$ 141,928</u>	<u>\$ 308,393</u>	<u>\$ 1,411,663</u>

註 1：係其他預付款重分類至代理權及代理權重分類至其他預收款。

註 2：減損損失請詳六(十四)說明。

註 3：估計變動影響數請詳六(十六)說明。

註 4：係重分類至其他非流動資產。

1. 無形資產攤銷明細如下：

	110年度	109年度
營業成本	\$ 677,384	\$ 789,367
推銷費用	17,200	18,471
管理費用	16,926	26,372
研究發展費用	15,399	4,981
	<u>\$ 726,909</u>	<u>\$ 839,191</u>

2. 本集團併購今日傳媒取得之已註冊商標權，為非確定耐用年限商標權，不予以攤銷且每年定期進行減損測試。

3. 商譽及非確定耐用年限商標權分攤至本集團現金產生單位：

	110年12月31日	109年12月31日
商譽：		
今日傳媒	\$ 197,055	\$ 197,055
果核	141,149	141,149
AMI	17,050	17,543
GIH	24,735	25,450
其他	1,583	1,607
	381,572	382,804
減：累計減損	(146,821)	(74,411)
	<u>\$ 234,751</u>	<u>\$ 308,393</u>
商標權：		
今日傳媒	<u>\$ 10,090</u>	<u>\$ 10,090</u>

企業併購係以收購價格並加計相關收購之直接成本為收購價格，減除取得之可辨認淨資產公平價值之差額，認列為商譽。其中收購價格之分攤期間不得超過收購日後一年。

4. 本集團因併購公司產生商譽主要係預期被併購公司之營業收入成長及潛在客戶關係帶來之效益。依國際會計準則第三十六號規定，企業合併取得之商譽，至少每年及存有減損跡象時應進行減損測試。針對商譽於民國 110 年及 109 年 12 月 31 日執行減損測試說明如下：

(1) 商譽之減損測試係將商譽分攤至預期因合併綜效而受益之現金產生單位，各公司本身為可產生獨立現金流量之現金產生單位，故商譽之減損係透過計算各公司之可回收金額與淨資產帳面價值差異評估是否需提列減損。

(2) 本集團於民國 110 年及 109 年 12 月 31 日對於今日傳媒、果核及 AMI 之商譽，係依使用價值作為可回收金額，民國 110 年 12 月 31 日因今日傳媒及 AMI 之可回收金額低於帳面金額，故發生減損。用於計算使用價值外部評價專家之主要假設如下：

	<u>110年12月31日</u>	<u>109年12月31日</u>
成長率	2.5%~5.5%	3.2%~4.3%
折現率	13.2%~14.1%	13.9%~14.6%

(3)本集團於民國 110 年及 109 年 12 月 31 日對於今日傳媒、果核以外現金產生單位之商譽，係依使用價值計算之可回收金額，因該等可回收金額超過帳面金額，故未有減損發生。用於計算使用價值主要考慮營業淨利率、成長率及折現率。

(4)管理階層係根據以前的績效及其對市場發展之預期決定預算營業淨利率。所採用之加權平均成長率與產業報告之預測一致。所採用之折現率為稅前比率並反映相關營運部門之特定風險。

(十三) 其他非流動資產

	<u>110年12月31日</u>	<u>109年12月31日</u>
催收款	\$ 106,343	\$ 99,824
減：備抵損失-催收款	(106,343)	(99,824)
存出保證金	37,353	41,422
其他	19,754	3,666
	<u>\$ 57,107</u>	<u>\$ 45,088</u>

(十四) 非金融資產減損

本集團民國 110 年及 109 年度所認列之減損損失分別為\$171,635 及 \$10,119，明細如下：

	<u>認列於當期損益</u>	
	<u>110年度</u>	<u>109年度</u>
減損損失-商譽	\$ 98,968	\$ -
減損損失-代理權	72,667	10,119
	<u>\$ 171,635</u>	<u>\$ 10,119</u>

1. 本集團於各年度結束日對商譽可回收金額進行減損評估，可回收金額之決定請詳附註六、(十二)。

2. 本集團於民國 110 年第三季及 109 年第二季評估代理權之未來現金流量折現計算之可回收金額低於帳面金額，故認列代理權減損損失。

(十五) 短期借款

	<u>110年12月31日</u>	<u>109年12月31日</u>
銀行借款		
擔保借款	\$ 100,164	\$ 123,615
信用借款	-	102,533
	<u>\$ 100,164</u>	<u>\$ 226,148</u>
融資額度	<u>\$ 3,009,279</u>	<u>\$ 3,225,870</u>
利率區間	<u>1.05%~5.80%</u>	<u>0.90%~6.10%</u>

(十六) 其他應付款

	<u>110年12月31日</u>	<u>109年12月31日</u>
代收儲值款	\$ 878,810	\$ 778,208
代收電子支付款	50,067	25,128
應付營業稅及代扣稅款	95,249	66,411
應付佣金	116,969	71,239
應付薪資及年終獎金	183,246	186,024
應付員工酬勞	205,913	159,073
應付設備及無形資產款(註)	28,349	478,848
應付董事酬勞	34,219	24,155
其他	158,909	210,647
	<u>\$ 1,751,731</u>	<u>\$ 1,999,733</u>

註：本集團部分遊戲代理權之支付義務條件為簽約後二年內若營收達一定金額，需支付原廠授權金，民國109年12月31日本集團評估支付義務之可實現性高，故認列代理權及應付無形資產款項。惟民國110年第四季經結算確認予以迴轉其他應付款及代理權。

(十七) 其他流動負債

	<u>110年12月31日</u>	<u>109年12月31日</u>
一年內到期之長期借款	\$ 80,000	\$ 160,000
代收款	25,009	18,757
代收稅款	12,433	15,289
其他流動負債-其他	56,322	34,133
	<u>\$ 173,764</u>	<u>\$ 228,179</u>

(十八) 長期借款

<u>借款性質</u>	<u>借款期間及還款方式</u>	<u>利率區間</u>	<u>擔保品</u>	<u>110年12月31日</u>
長期銀行借款				
擔保借款	借款期間為104.03.20 ~ 114.03.20，自首次 動用日起3年為寬限期 ，按月付息免攤還本金 ，寬限期滿後，每3個 月為一期，共分28期攤 還本金	1.13%~ 1.70%	土地及建物	\$ 80,000
減：一年或一營業週期內到期之長期借款				(80,000)
				<u>\$ -</u>

借款性質	借款期間及還款方式	利率區間	擔保品	109年12月31日
長期銀行借款				
擔保借款	借款期間為104.03.20 ~ 114.03.20，自首次 動用日起3年為寬限期 ，按月付息免攤還本金 ，寬限期滿後，每3個 月為一期，共分28期攤 還本金	1.13%~ 1.70%	土地及建物	\$ 240,000
減：一年或一營業週期內到期之長期借款				(<u>160,000</u>)
				<u>\$ 80,000</u>

(十九) 退休金

1. 確定福利計畫：

- (1) 本公司依據「勞動基準法」之規定，訂有確定福利之退休辦法，適用於民國94年7月1日實施「勞工退休金條例」前所有正式員工之服務年資，以及於實施「勞工退休金條例」後選擇繼續適用勞動基準法員工之後續服務年資。員工符合退休條件者，退休金之支付係根據服務年資及退休前6個月之平均薪資計算，15年以內(含)的服務年資每滿一年給予兩個基數，超過15年之服務年資每滿一年給予一個基數，惟累積最高以45個基數為限。本公司按月就薪資總額2%提撥退休基金，以勞工退休準備金監督委員會之名義專戶儲存於台灣銀行。另本公司於每年年度終了前，估算前項勞工退休準備金專戶餘額，若該餘額不足給付次一年度內預估符合退休條件之勞工依前述計算之退休金數額，本公司將於次年度三月底前一次提撥其差額。
- (2) 民國110年及109年度本公司依上開退休金辦法認列之退休金成本分別為\$839及\$687。
- (3) 資產負債表認列之金額如下：

	110年12月31日	109年12月31日
確定福利義務現值	(\$ 72,581)	(\$ 77,575)
計畫資產公允價值	<u>67,597</u>	<u>67,106</u>
淨確定福利負債	<u>(\$ 4,984)</u>	<u>(\$ 10,469)</u>

(表列「其他非流動負債」)

(4) 淨確定福利負債之變動如下：

	確定福利 義務現值	計畫資產 公允價值	淨確定福利 (負債)資產
110年			
1月1日餘額	(\$ 77,575)	\$ 67,106	(\$ 10,469)
當期服務成本	(797)	-	(797)
利息(費用)收入	(310)	268	(42)
	(78,682)	67,374	(11,308)
再衡量數：			
計畫資產報酬	-	945	945
財務假設變動影響數	2,582	-	2,582
經驗調整	1,581	-	1,581
	4,163	945	5,108
提撥退休基金	-	1,216	1,216
支付退休金	1,938	(1,938)	-
12月31日餘額	(\$ 72,581)	\$ 67,597	(\$ 4,984)
109年			
1月1日餘額	(\$ 67,103)	\$ 63,977	(\$ 3,126)
當期服務成本	(662)	-	(662)
利息(費用)收入	(537)	512	(25)
	(68,302)	64,489	(3,813)
再衡量數：			
計畫資產報酬	-	2,126	2,126
財務假設變動影響數	(3,795)	-	(3,795)
經驗調整	(6,271)	-	(6,271)
	(10,066)	2,126	(7,940)
提撥退休基金	-	1,284	1,284
支付退休金	793	(793)	-
12月31日餘額	(\$ 77,575)	\$ 67,106	(\$ 10,469)

(5) 本公司之確定福利退休計畫基金資產，係由臺灣銀行按該基金年度投資運用計畫所定委託經營項目之比例及金額範圍內，依勞工退休基金收支保管及運用辦法第六條之項目(即存放國內外之金融機構，投資國內外上市、上櫃或私募之權益證券及投資國內外不動產之證券化商品等)辦理委託經營，相關運用情形係由勞工退休基金監理會進行監督。該基金之運用，其每年決算分配之最低收益，不得低於依當地銀行二年定期存款利率計算之收益，若有不足，則經主管機關核准後由國庫補足。因本公司無權參與該基金之運作及管理，

故無法依國際會計準則第 19 號第 142 段規定揭露計劃資產公允價值之分類。民國 110 年及 109 年 12 月 31 日構成該基金總資產之公允價值，請詳政府公告之各年度之勞工退休基金運用報告。

(6)有關退休金之精算假設彙總如下：

	<u>110年度</u>	<u>109年度</u>
折現率	<u>0.70%</u>	<u>0.40%</u>
未來薪資增加率	<u>3.50%</u>	<u>3.50%</u>

對於未來死亡率之假設民國 110 年及 109 年度係按照台灣壽險業第六回及第五回經驗生命表估計。

因採用之主要精算假設變動而影響之確定福利義務現值分析如下：

	<u>折現率</u>		<u>未來薪資增加率</u>	
	<u>增加0.25%</u>	<u>減少0.25%</u>	<u>增加0.25%</u>	<u>減少0.25%</u>
110年12月31日				
對確定福利義務現值之影響	(\$ <u>2,067</u>)	<u>\$ 2,144</u>	<u>\$ 1,900</u>	(\$ <u>1,846</u>)
109年12月31日				
對確定福利義務現值之影響	(\$ <u>2,399</u>)	<u>\$ 2,495</u>	<u>\$ 2,221</u>	(\$ <u>2,152</u>)

上述之敏感度分析係基於其他假設不變的情況下分析單一假設變動之影響。實務上許多假設的變動則可能是連動的。敏感度分析係與計算資產負債表之淨退休金負債所採用的方法一致。

本期編製敏感度分析所使用之方法與假設與前期相同。

(7)本公司於民國 111 年度預計支付予退休金計劃之提撥金為\$1,132。

2. 確定提撥計畫：

- (1)自民國 94 年 7 月 1 日起，本公司及國內子公司依據「勞工退休金條例」，訂有確定提撥之退休辦法，適用於本國籍之員工。本公司及國內子公司就員工選擇適用「勞工退休金條例」所定之勞工退休金制度部分，每月按薪資之 6%提繳勞工退休金至勞保局員工個人帳戶，員工退休金之支付依員工個人之退休金專戶及累積收益之金額採月退休金或一次退休金方式領取。
- (2)北京遊戲橘子數位科技有限公司、上海樂眾網絡科技有限公司及上海樂麗電子商務服務有限公司按中華人民共和國政府規定之養老保險制度每月依當地員工薪資總額之一定比率提撥養老保險金，民國 110 年及 109 年度，其提撥比率為 20%~22%。每位員工之退休金由政府管理統籌安排，本集團除按月提撥外，無進一步義務。

(3)Gamania Digital Entertainment (H.K.) Co., Ltd.、Gash Point (Hong Kong) Company Limited、Gash Point (Japan) Co., Ltd.、Gash Point Korea Co., Ltd.、蜂玩娛樂有限公司、好蹦蹦數位科技股份有限公司、Jollywiz International (HK) Co., Ltd.、香港人因設計所股份有限公司、香港果核數位股份有限公司及 Hyperg Smart Security Technology Pte., Ltd.除每年按規定比例提撥退休基金外，無其他進一步之義務。

(4)民國 110 年及 109 年度，本集團依上開退休金辦法認列之退休金成本分別為\$46,305 及\$38,440。

(二十)股份基礎給付

- 1.民國 110 年度本公司無股份基礎給付協議。
- 2.民國 109 年度本公司之股份基礎給付協議如下：

協議之類型	給與日	給與數量 (仟股)	合約期間	既得條件
第十二次買回庫藏股票轉讓予本公司及子公司員工(註)	109.6.29	2,241	不適用	立即既得

註：第十二次買回庫藏股票轉讓予本公司及子公司員工實際繳款定於民國 109 年 8 月 6 日至民國 109 年 8 月 10 日，轉讓期間為民國 109 年 9 月 2 日至 109 年 9 月 4 日。

- 3.本公司於民國 109 年 6 月 29 日轉讓庫藏股予本公司及子公司員工交易使用 Black-Scholes 評價模式估計認股權之公允價值，相關資訊如下：

協議之類型	給與日	履約 價格 (元)	預期波動 率(註)	預期存 續期間	無風險 利率	每單位 公允價值 (元)
第十二次買回庫藏股票轉讓予本公司及子公司員工	109.6.29	\$40.81	36.00%	0.12年	0.34%	\$ 29.41

註：預期波動率係採用最近期與該認股權預期存續期間約當之期間作為樣本區間之股價，並以該期間內股票報酬率之標準差估計而得。

- 4.股份基礎給付交易產生之費用如下：

	110年度	109年度
權益交割	\$ -	\$ 65,863

- 5.民國 109 年度本公司轉讓予子公司員工庫藏股票，股份基礎給付交易產生之資本公積\$15,897。

(二十一)股本

1. 民國 110 年 12 月 31 日止，本公司額定資本額為 \$2,500,000，分為 250,000 仟股(含員工認股權憑證 12,000 仟股)，實收資本額為 \$1,754,936，每股面額 10 元。本公司已發行股份之股款均已收訖。

本公司普通股期初與期末流通在外股數(仟股)調節如下：

	110年	109年
1月1日	175,494	175,494
買回庫藏股	-	(2,241)
庫藏股轉讓予員工	-	2,241
12月31日	<u>175,494</u>	<u>175,494</u>

2. 庫藏股

(1) 本公司持有之庫藏股票於民國 110 年及 109 年 12 月 31 日已全數轉讓予員工，故已無庫藏股。

(2) 證券交易法規定公司對買回發行在外股份之數量比例，不得超過公司已發行股份總數百分之十，收買股份之總金額，不得逾保留盈餘加計發行股份溢價及已實現之資本公積金額。

(3) 本公司持有之庫藏股票依證券交易法規定不得質押，於未轉讓前亦不得享有股東權利。

(4) 依證券交易法規定，因供轉讓股份予員工所買回之股份，應於買回之日起三年內將其轉讓，逾期未轉讓者，視為公司未發行股份，並應辦理變更登記銷除股份。

(二十二)資本公積

1. 依公司法規定，超過票面金額發行股票所得之溢額及受領贈與之所得之資本公積，除得用於彌補虧損外，於公司無累積虧損時，按股東原有股份之比例發給新股或現金。另依證券交易法之相關規定，以上開資本公積撥充資本時，每年以其合計數不超過實收資本額百分之十為限。公司非於盈餘公積填補資本虧損仍有不足時，不得以資本公積補充之。

2. 公司無虧損者，得經股東會決議，將法定盈餘公積及下列資本公積之全部或一部，按股東原有股份之比例發給新股或現金：

(1) 超過票面金額發行股票所得之溢額。

(2) 受領贈與之所得。

(二十三)保留盈餘

1. 依本公司章程規定，公司年度總決算如有盈餘，應先提繳稅款，彌補以往年度虧損，次提百分之十為法定盈餘公積，但法定盈餘公積已達本公司實收資本額時不在此限；另視公司營運需要及法令規定提列特別盈餘公積，如尚有盈餘併同期初未分配盈餘，由董事會擬具盈餘分

配案提請股東會決議分派之。

2. 本公司股利政策採穩健平衡原則，並參酌獲利狀況、財務結構及公司未來發展等因素，就當年度所分配之股利中提撥至少百分之十發放現金股利。
3. 法定盈餘公積除彌補公司虧損及按股東原有股份之比例發給新股或現金外，不得使用之，惟發給新股或現金者，以該項公積超過實收資本額百分之二十五之部分為限。
4. (1) 本公司分派盈餘時，依法令規定須就當年度資產負債表日之其他權益項目借方餘額提列特別盈餘公積始得分派，嗣後其他權益項目借方餘額迴轉時，迴轉金額得列入可供分派盈餘中。
(2) 首次採用 IFRSs 時，民國 101 年 4 月 6 日金管證發字第 1010012865 號函提列之特別盈餘公積，本公司於嗣後使用、處分或重分類相關資產時，就原提列特別盈餘公積之比例予以迴轉。
5. 本公司於民國 109 年 6 月 17 日，經股東會決議通過民國 108 年度盈餘分派案如下：

	108年度	
	金額	每股股利(元)
提列法定盈餘公積	\$ 88,790	\$ -
迴轉特別盈餘公積	(27,219)	-
分配股東現金股利	544,030	3.1
	<u>\$ 605,601</u>	<u>\$ 3.1</u>

6. 本公司於民國 110 年 8 月 5 日，經股東會決議通過民國 109 年度盈餘分派案如下：

	109年度	
	金額	每股股利(元)
提列法定盈餘公積	\$ 113,664	\$ -
提列特別盈餘公積	379,928	-
分配股東現金股利	701,974	4.0
	<u>\$ 1,195,566</u>	<u>\$ 4.0</u>

7. 本公司於民國 111 年 3 月 10 日，經董事會決議通過民國 110 年度盈餘分派案如下：

	110年度	
	金額	每股股利(元)
提列法定盈餘公積	\$ 109,652	\$ -
提列特別盈餘公積	(46,552)	-
分配股東現金股利	877,468	5.0
	<u>\$ 940,568</u>	<u>\$ 5.0</u>

8. 有關董事會通過及股東會決議之盈餘分派情形、員工酬勞及董事酬勞相關資訊，請至台灣證券交易所「公開資訊觀測站」查詢。

9. 有關員工酬勞及董監酬勞資訊，請詳附註六、(三十)。

(二十四) 其他權益項目

	110年		
	國外營運機構 財務報表換算 之兌換差額	透過其他綜合損 益按公允價值衡 量之金融資產未 實現評價損益	總計
1月1日餘額	(\$ 107,968)	(\$ 443,936)	(\$ 551,904)
評價調整-集團	-	58,654	58,654
評價調整-關聯企業	-	157	157
評價調整轉出至保留 盈餘-集團	-	11,582	11,582
外幣換算差異數：			
- 集團	(23,841)	-	(23,841)
12月31日餘額	(\$ 131,809)	(\$ 373,543)	(\$ 505,352)

	109年		
	國外營運機構 財務報表換算 之兌換差額	透過其他綜合損 益按公允價值衡 量之金融資產未 實現評價損益	總計
1月1日餘額	(\$ 73,174)	(\$ 98,802)	(\$ 171,976)
評價調整-集團	-	(71,408)	(71,408)
評價調整-關聯企業	-	(120)	(120)
評價調整轉出至保留 盈餘-集團	-	(273,606)	(273,606)
外幣換算差異數：			
- 集團	(35,456)	-	(35,456)
- 關聯企業	662	-	662
12月31日餘額	(\$ 107,968)	(\$ 443,936)	(\$ 551,904)

(二十五) 營業收入

	110年度	109年度
客戶合約之收入	\$ 11,372,477	\$ 10,443,042

1. 客戶合約收入之細分

本集團之收入源於提供隨時間逐步移轉及於某一時點移轉之遊戲、商品及勞務，收入可細分為下列主要類型：

110年度	線上及手機		銷貨收入	點數儲	
	遊戲收入	勞務收入		值收入	合計
外部客戶合約收入	<u>\$ 9,087,849</u>	<u>\$1,319,768</u>	<u>\$ 666,931</u>	<u>\$297,929</u>	<u>\$11,372,477</u>
收入認列時點					
於某一時點認列之收入	\$ 8,424,851	\$ 563,693	\$ 666,931	\$297,929	\$ 9,953,404
隨時間逐步認列之收入	<u>662,998</u>	<u>756,075</u>	<u>-</u>	<u>-</u>	<u>1,419,073</u>
	<u>\$ 9,087,849</u>	<u>\$1,319,768</u>	<u>\$ 666,931</u>	<u>\$297,929</u>	<u>\$11,372,477</u>
109年度	線上及手機		銷貨收入	點數儲	
	遊戲收入	勞務收入		值收入	合計
外部客戶合約收入	<u>\$ 8,277,884</u>	<u>\$1,132,141</u>	<u>\$ 758,762</u>	<u>\$274,255</u>	<u>\$10,443,042</u>
收入認列時點					
於某一時點認列之收入	\$ 8,025,324	\$ 443,569	\$ 758,762	\$274,255	\$ 9,501,910
隨時間逐步認列之收入	<u>252,560</u>	<u>688,572</u>	<u>-</u>	<u>-</u>	<u>941,132</u>
	<u>\$ 8,277,884</u>	<u>\$1,132,141</u>	<u>\$ 758,762</u>	<u>\$274,255</u>	<u>\$10,443,042</u>

2. 合約負債

(1) 民國 110 年 12 月 31 日、109 年 12 月 31 日及 109 年 1 月 1 日本集團認列客戶合約收入相關之合約負債分別為 \$385,016、\$281,129 及 \$335,054，主要為線上遊戲收入及手機遊戲收入中，已儲值點數但尚未使用或消耗之遞延收入，後續將在扣點後按各服務期間或虛擬寶物的預計存續期間，分期攤銷認列為收入。

(2) 期初合約負債本期認列收入：

	110年度	109年度
合約負債期初餘額本期認列收入		
遊戲收入	<u>\$ 281,129</u>	<u>\$ 335,054</u>

(二十六) 利息收入

	110年度	109年度
銀行存款利息	\$ 3,026	\$ 10,683
按攤銷後成本衡量之金融資產利息收入	<u>280</u>	<u>15</u>
	<u>\$ 3,306</u>	<u>\$ 10,698</u>

(二十七) 其他收入

	<u>110年度</u>	<u>109年度</u>
租金收入	\$ 1,444	\$ 1,483
股利收入	145	458
其他	<u>10,621</u>	<u>34,240</u>
	<u>\$ 12,210</u>	<u>\$ 36,181</u>

(二十八) 其他利益及損失

	<u>110年度</u>	<u>109年度</u>
處分不動產、廠房及設備(損失)利益	(\$ 47)	\$ 236
處分投資利益	292	-
外幣兌換利益	11,173	4,974
減損損失	(171,635)	(10,119)
其他利益及損失	(19,804)	(1,524)
	<u>(\$ 180,021)</u>	<u>(\$ 6,433)</u>

(二十九) 財務成本

	<u>110年度</u>	<u>109年度</u>
利息費用：		
銀行借款	\$ 6,054	\$ 11,727
租賃負債	<u>821</u>	<u>482</u>
	<u>\$ 6,875</u>	<u>\$ 12,209</u>

(三十) 員工福利、折舊及攤銷費用

	<u>110年度</u>	<u>109年度</u>
員工福利費用		
薪資費用	\$ 1,032,795	\$ 969,207
董事酬金	34,146	25,654
股份基礎給付	-	65,863
勞健保費用	69,298	59,425
退休金費用	47,144	39,127
其他用人費用	<u>42,748</u>	<u>45,989</u>
	<u>\$ 1,226,131</u>	<u>\$ 1,205,265</u>
不動產、廠房及設備(含使用權資產)折舊	<u>\$ 164,360</u>	<u>\$ 164,394</u>
攤銷費用	<u>\$ 726,909</u>	<u>\$ 839,191</u>

1. 依本公司章程規定，本公司年度扣除員工酬勞及董事酬勞前之本期稅前利益，應提撥員工酬勞 10%~15%，董事酬勞不高於 2%。但公司尚有累積虧損時，應預先保留彌補數額。
2. (1) 本公司民國 110 年及 109 年度員工酬勞估列金額分別為 \$168,500 及 \$118,052；董事酬勞估列金額分別為 \$33,064 及 \$23,610，前述金額帳列薪資費用科目。

- (2)民國 110 年度係以截至當期止之獲利情況，依公司章程規定估列，經董事會決議民國 110 年度員工酬勞及董事酬勞金額分別為 \$163,299 及 \$32,000，員工酬勞與民國 110 年財務報告認列之金額差異 \$2,020，以及董事酬勞與民國 110 年度財務報告認列之金額差異 \$1,064 已調整於民國 111 年度之損益。
- (3)經董事會決議民國 109 年度員工酬勞及董事酬勞金額分別為 \$118,052 及 \$23,000，員工酬勞與民國 109 年財務報告認列之金額一致，董事酬勞與民國 109 年度財務報告認列之金額差異 \$610 已調整於民國 110 年度之損益。
3. 本公司董事會通過及股東會決議之員工酬勞及董事酬勞相關資訊可至公開資訊觀測站查詢。

(三十一)所得稅

1. 所得稅費用

(1)所得稅費用組成部分：

	<u>110年度</u>	<u>109年度</u>
當期所得稅：		
當期所得產生之所得稅	\$ 392,684	\$ 323,221
未分配盈餘加徵	16,079	10,844
以前年度所得稅高估	(2,417)	(13,501)
當期所得稅總額	<u>406,346</u>	<u>320,564</u>
遞延所得稅：		
暫時性差異之原始產生及迴轉	29,635	(37,337)
所得稅費用	<u>\$ 435,981</u>	<u>\$ 283,227</u>

(2)與其他綜合損益相關之所得稅金額：

	<u>110年度</u>	<u>109年度</u>
確定福利義務之再衡量數	\$ 1,022	(\$ 1,588)
國外營運機構換算差額	(4,978)	(9,907)
	<u>(\$ 3,956)</u>	<u>(\$ 11,495)</u>

2. 所得稅費用與會計利潤關係

	<u>110年度</u>	<u>109年度</u>
稅前淨利按法令稅率計算所得稅(註)	\$ 378,461	\$ 281,550
按法令規定不得認列項目影響數	43,553	18,945
海外投資利益未認列遞延所得稅負債	304	(14,611)
以前年度所得稅高估數	(2,416)	(13,501)
未分配盈餘加徵	<u>16,079</u>	<u>10,844</u>
所得稅費用	<u>\$ 435,981</u>	<u>\$ 283,227</u>

註：適用稅率之基礎係按相關國家所得適用之稅率計算。

3. 因暫時性差異、課稅損失及投資抵減而產生之各遞延所得稅資產或負債金額如下：

	110年			
	1月1日	認列於損益	認列於其他 綜合淨利	12月31日
-遞延所得稅資產：				
備抵呆帳超限數	\$ 4,599	(\$ 1,044)	\$ -	\$ 3,555
備抵存貨跌價損失	487	37	-	524
金融資產減損損失	1,971	(1,971)	-	-
採用權益法之投資損失	76,824	1,209	-	78,033
無形資產減損損失	6,937	(1,310)	-	5,627
未休假獎金	4,905	-	-	4,905
企業合併不動產、廠房及設備財稅差異	642	(20)	-	622
遞延收入	2,010	4,357	-	6,367
退休金	2,094	(75)	(1,022)	997
課稅損失	6,000	(2,098)	-	3,902
應付權利金	48,440	(29,371)	-	19,069
國外營運機構財務報告換算之兌換差額	9,940	-	4,978	14,918
未實現兌換損失	592	412	-	1,004
	<u>\$ 165,441</u>	<u>(\$ 29,874)</u>	<u>\$ 3,956</u>	<u>\$ 139,523</u>
-遞延所得稅負債：				
採用權益法之投資利益	(\$ 32,833)	(\$ 3,565)	\$ -	(\$ 36,398)
企業合併無形資產財稅差異	(33,411)	3,595	-	(29,816)
未實現兌換利益	(201)	190	-	(11)
折舊費用	(192)	19	-	(173)
	<u>(\$ 66,637)</u>	<u>\$ 239</u>	<u>\$ -</u>	<u>(\$ 66,398)</u>

109年

	1月1日	認列於損益	認列於其他 綜合淨利	12月31日
-遞延所得稅資產：				
備抵呆帳超限數	\$ 3,078	\$ 1,521	\$ -	\$ 4,599
備抵存貨跌價損失	427	60	-	487
金融資產減損損失	1,971	-	-	1,971
採用權益法之投資損失	84,352	(7,528)	-	76,824
無形資產減損損失	5,628	1,309	-	6,937
未休假獎金	4,905	-	-	4,905
企業合併不動產、廠房及設備財稅差異	663	(21)	-	642
遞延收入	3,183	(1,173)	-	2,010
退休金	625	(119)	1,588	2,094
課稅損失	5,978	22	-	6,000
應付權利金	-	48,440	-	48,440
折舊費用	139	(139)	-	-
國外營運機構財務報告換算之兌換差額	33	-	9,907	9,940
未實現兌換損失	287	305	-	592
	<u>\$ 111,269</u>	<u>\$ 42,677</u>	<u>\$ 11,495</u>	<u>\$ 165,441</u>
-遞延所得稅負債：				
採用權益法之投資利益	(\$ 24,006)	(\$ 8,827)	\$ -	(\$ 32,833)
企業合併無形資產財稅差異	(37,073)	3,662	-	(33,411)
未實現兌換利益	(218)	17	-	(201)
折舊費用	-	(192)	-	(192)
	<u>(\$ 61,297)</u>	<u>(\$ 5,340)</u>	<u>\$ -</u>	<u>(\$ 66,637)</u>

4. 本公司及子公司尚未使用之課稅損失之有效期限及未認列遞延所得稅資產相關金額如下：

110年12月31日				
發生年度	申報數/	尚未抵減金額	未認列遞延	
	核定數		所得稅資產部分	最後扣抵年度
100~110	\$ 2,742,628	\$ 2,740,000	\$ 2,740,000	120年度

109年12月31日				
發生年度	申報數/	尚未抵減金額	未認列遞延	
	核定數		所得稅資產部分	最後扣抵年度
99~109	\$ 2,831,775	\$ 2,803,153	\$ 2,664,030	119年度

5. 未認列為遞延所得稅資產之可減除暫時性差異：

	110年12月31日	109年12月31日
可減除暫時性差異	\$ 56,248	\$ 55,944

上述未認列為遞延所得稅資產之可減除暫時性差異主要係本公司於可預見之未來不會處分子公司，故未認列海外子公司部分投資損失為遞延所得稅資產。

6. 本公司及國內子公司營利事業所得稅核定情形如下：

	核定情形
本公司、果核、樂點、猿聲、今日傳媒、樂益商貿、樂利	核定至108年度
兩隻老虎、蟻力、全球倍術、亞橘、人因設計所、酷瞧、 群募貝果、豆趣、放電、橘子支、瘋糖、有閑、可可	核定至109年度

(三十二) 每股盈餘

	110年度		
	稅後金額	加權平均流通 在外股數(仟股)	每股盈餘 (元)
<u>基本每股盈餘</u>			
歸屬於母公司普通股股東 之本期淨利	\$ 1,106,281	175,494	\$ 6.30
<u>稀釋每股盈餘</u>			
歸屬於母公司普通股股東 之本期淨利	\$ 1,106,281	-	
具稀釋作用之潛在普通股 之影響			
員工酬勞(註)	-	2,752	
於母公司普通股股東之本 期淨利加潛在普通股之 影響	\$ 1,106,281	178,246	\$ 6.21

	109年度		
	稅後金額	加權平均流通 在外股數(仟股)	每股盈餘 (元)
<u>基本每股盈餘</u>			
歸屬於母公司普通股股東 之本期淨利	\$ 872,496	174,474	\$ 5.00
<u>稀釋每股盈餘</u>			
屬於母公司普通股股東 之本期淨利	\$ 872,496	-	
具稀釋作用之潛在普通股 之影響			
員工酬勞(註)	-	2,173	
於母公司普通股股東之本 期淨利加潛在普通股之 影響	\$ 872,496	176,647	\$ 4.94

註：自民國 97 年度起，因員工酬勞可選擇採發放股票之方式，於計算每股盈餘時，係假設員工酬勞採發放股票方式，於該潛在普通股具有稀釋作用時計入加權平均流通在外股數，以計算稀釋每股盈餘；計算基本每股盈餘時係於股東會決議上一年度員工酬勞採發放股票方式之股數確定時，始將該股數計入股東會決議年度普通股加權平均流通在外股數。且因員工酬勞轉增資不再屬於無償配股，故計算基本及稀釋每股盈餘時不追溯調整。

(三十三) 與非控制權益之交易

子公司現金增資，本集團未依持股比例認購

1. 子公司有閑、橘子支、人因設計所及今日傳媒於民國 110 年度現金增資發行新股，本集團未依持股比例認購因而分別增加 0.86%、7.03%、0.06%及 0.34%之股權，該等交易對本集團歸屬於母公司業主之影響如下：

	110年度	
	有閑	橘子支
現金	\$ -	\$ -
非控制權益帳面金額增加	(435)	(19,444)
資本公積—認列對子公司所有權益 變動數	(\$ 435)	(\$ 19,444)
	110年度	
	人因設計所	今日傳媒
現金	\$ -	\$ 13,977
非控制權益帳面金額增加	(29)	(15,232)
未分配盈餘減少	(\$ 29)	(\$ 1,255)

	<u>110年度</u>	
	<u>有閑</u>	
現金	\$	-
非控制權益帳面金額增加	(980)
未分配盈餘減少	(\$	<u>980)</u>

2. 子公司 AMI 於民國 110 年度買回庫藏股，總金額為 \$822，致本集團因而增加對 AMI 0.85% 之股權，非控制權益帳面金額減少 \$961 及資本公積 - 認列對子公司所有權益變動數減少 \$1,497。

3. 子公司 Hyperg、有閑、人因設計所及今日傳媒分別於民國 109 年度技術增資發行新股及現金增資發行新股，本集團未依持股比例認購因而分別增加(減少)(49%)、1.27%、0.15%及 0.36% 之股權。該等交易對本集團歸屬於母公司業主之影響如下：

	<u>109年度</u>	
	<u>Hyperg</u>	<u>有閑</u>
專門技術	\$ 29,305	\$ -
非控制權益帳面金額增加	(29,090)	(1,365)
資本公積 - 認列對子公司所有權益變動數	<u>\$ 215</u>	<u>(\$ 1,365)</u>

	<u>109年度</u>	
	<u>人因設計所</u>	<u>今日傳媒</u>
現金	\$ -	\$ 12,009
非控制權益帳面金額增加	(40)	(13,104)
未分配盈餘減少	(\$ 40)	(\$ 1,095)

4. 子公司樂益商貿之外部股東於民國 109 年 7 月拋棄其 45.46% 之已發行股份，樂益商貿註銷其股本後，本集團持有樂益商貿 100% 之股權，非控制權益帳面金額增加 \$2,536、資本公積 - 認列對子公司所有權益變動數減少 \$1,346 及未分配盈餘減少 \$1,191。

(三十四) 現金流量補充資訊

僅有部分現金支付之投資活動：

	<u>110年度</u>	<u>109年度</u>
取得不動產、廠房及設備	\$ 85,340	\$ 128,133
加：期初其他應付款	24,590	25,758
減：期末其他應付款	(22,484)	(24,590)
本期支付現金	<u>\$ 87,446</u>	<u>\$ 129,301</u>

	110年度	109年度
取得無形資產	\$ 290,762	\$ 1,431,283
加：期初其他應付款	454,258	45,085
減：期末其他應付款	(5,865)	(454,258)
減：非控制權益增加	-	(29,305)
減：估計變動影響數	(450,000)	-
本期支付現金	<u>\$ 289,155</u>	<u>\$ 992,805</u>
	110年度	109年度
處分無形資產	\$ -	\$ 4,162
減：非控制權益減少	-	(4,162)
本期收取現金	<u>\$ -</u>	<u>\$ -</u>

(三十五) 來自籌資活動之負債之變動

依國際會計準則第 7 號之修正「揭露倡議」規定，揭露民國 110 年及 109 年度變動如下：

	短期借款	長期借款 (註)	租賃負債	來自籌資活動 之負債總額
110年1月1日	\$ 226,148	\$ 240,000	\$ 66,919	\$ 533,067
籌資現金流量之變動	(123,495)	(160,000)	(31,955)	(315,450)
匯率變動之影響	(2,489)	-	(69)	(2,558)
其他非現金之變動				
使用權資產增加數	-	-	67,953	67,953
使用權資產終止數	-	-	(7,181)	(7,181)
110年12月31日	<u>\$ 100,164</u>	<u>\$ 80,000</u>	<u>\$ 95,667</u>	<u>\$ 275,831</u>
	短期借款	長期借款 (註)	租賃負債	來自籌資活動 之負債總額
109年1月1日	\$ 748,179	\$ 400,000	\$ 59,851	\$ 1,208,030
籌資現金流量之變動	(518,870)	(160,000)	(26,632)	(705,502)
匯率變動之影響	(3,161)	-	(170)	(3,331)
其他非現金之變動				
使用權資產增加數	-	-	34,807	34,807
使用權資產終止數	-	-	(937)	(937)
109年12月31日	<u>\$ 226,148</u>	<u>\$ 240,000</u>	<u>\$ 66,919</u>	<u>\$ 533,067</u>

註：含一年或一營業週期內到期之長期借款。

七、關係人交易

(一) 母公司與最終控制者

本公司股份均由大眾持有，並無最終母公司及最終控制者。

(二) 關係人之名稱及關係

<u>關係人名稱</u>	<u>與本集團之關係</u>
一階廣告製作股份有限公司	關聯企業
江湖桔子股份有限公司	"
捷達威數位科技股份有限公司(捷達威)	"
電獺股份有限公司	"
我傳媒科技股份有限公司	"
瑪黑家居選物股份有限公司(註)	"
時和股份有限公司(註)	"
財團法人新北市私立遊戲橘子關懷社會福利慈善事業基金會(遊戲橘子慈善基金會)	其他關係人
網銀國際股份有限公司	"
Simsense Technology Sdn. Bhd.	"
三商美邦人壽保險(股)公司	"

註：瑪黑於民國 109 年 3 月 1 日與時和之原股東進行一股換一股轉換吸收合併時和，合併後瑪黑為存續公司、時和為消滅公司，關係人交易自民國 109 年 3 月 1 日開始揭露。

(三) 與關係人間之重大交易事項

1. 營業收入

	<u>110年度</u>	<u>109年度</u>
商品銷售：		
關聯企業	\$ 1,445	\$ 31,953
其他關係人	39,048	23,805
	<u>\$ 40,493</u>	<u>\$ 55,758</u>
勞務銷售：		
關聯企業	\$ 22,350	\$ 54,867
其他關係人	89,981	59,411
	<u>\$ 112,331</u>	<u>\$ 114,278</u>

(1) 商品銷售係透過關聯企業銷售點數卡所產生之線上遊戲收入及 IDC 機房建置之收入，依雙方議定條件辦理。對關係人之線上遊戲收入，無其他同類型交易可資比較。收款條件與非關係人相當。

(2) 勞務銷售係提供關係人之客戶儲值點數服務抽取一定比例之服務收入 客服服務、廣告製作及提供 IDC 服務，依雙方議定條件辦理。

2. 營業成本

	<u>110年度</u>	<u>109年度</u>
節目製作成本：		
關聯企業	\$ -	\$ 324
勞務成本：		
其他關係人	<u>7,776</u>	<u>6,705</u>
	<u>\$ 7,776</u>	<u>\$ 7,029</u>

節目製作成本係製作網路節目及電視節目所產生之相關成本；勞務成本係勞務銷售產生之相關成本，以上成本均依雙方議定條件辦理。

3. 營業費用(表列「推銷費用及管理費用」)

	<u>110年度</u>	<u>109年度</u>
關聯企業	\$ 20,741	\$ 22,309
其他關係人	<u>10,729</u>	<u>19,615</u>
	<u>\$ 31,470</u>	<u>\$ 41,924</u>

包含支付關聯企業及其他關係人替本公司宣傳及遊戲開發等，係依雙方議定條件辦理。

4. 捐贈(表列「管理費用」)

	<u>110年度</u>	<u>109年度</u>
其他關係人		
遊戲橘子慈善基金會	<u>\$ 17,500</u>	<u>\$ 15,500</u>

係本集團為響應基金會社會關懷及鼓勵青年之專案活動，經董事會決議通過之捐贈。

5. 應收款項

	<u>110年12月31日</u>	<u>109年12月31日</u>
應收帳款：		
關聯企業	\$ 8,230	\$ 6,390
其他關係人	<u>3,111</u>	<u>6,955</u>
	<u>\$ 11,341</u>	<u>\$ 13,345</u>
其他應收款：		
關聯企業	\$ 2,182	\$ 2,577
其他關係人	<u>32</u>	<u>65</u>
	<u>\$ 2,214</u>	<u>\$ 2,642</u>

(1) 應收帳款主要來自勞務收入、廣告收入及提供 IDC 服務之款項。並無抵押、付息及提列負債準備。

(2) 其他應收款主要係向關聯企業收取之應收租金及代付款項之款項。

6. 應付款項

	<u>110年12月31日</u>	<u>109年12月31日</u>
應付帳款：		
其他關係人	\$ 7,187	\$ 4,060
其他應付款：		
關聯企業	\$ 5,863	\$ 5,893
其他關係人	152,721	109,883
	<u>\$ 158,584</u>	<u>\$ 115,776</u>

(1) 應付帳款係支付勞務收入相關之成本，並在購置日後 60 天到期。該應付款項並無附息。

(2) 其他應付款主係提供關係人之客戶儲值點數服務扣除一定比例之服務收入後之應付代收款、應付手機遊戲開發費及廣告費。

(四) 主要管理階層薪酬資訊

	<u>110年度</u>	<u>109年度</u>
短期員工福利	\$ 146,990	\$ 116,127
退職後福利	229	324
股份基礎給付	-	31,796
	<u>\$ 147,219</u>	<u>\$ 148,247</u>

八、質押之資產

本集團之資產提供擔保明細如下：

資產項目	帳面價值		擔保用途
	<u>110年12月31日</u>	<u>109年12月31日</u>	
其他流動資產			
活期存款	\$ 228,065	\$ 91,641	短期借款額度擔保、線上遊戲點數卡定型化契約履約保證金、電子支付信託帳戶、電商平台信託履約保證金及貼圖履約保證金
按攤銷後成本衡量之金融資產-流動			
定期存款	62,319	64,178	短期借款額度擔保及信用卡特約商店保證金
不動產、廠房及設備			
土地	2,246,082	2,246,082	長短期借款/融資額度
房屋及建築	252,829	258,473	長短期借款/融資額度
	<u>\$ 2,789,295</u>	<u>\$ 2,660,374</u>	

九、重大或有負債及未認列之合約承諾

(一)或有事項

無此情形。

(二)承諾事項

本集團承租 T1、T3 專線，係按月依實際使用狀況付費；另本集團與數家線上遊戲開發商約定，依代理之線上遊戲消費者實際消費金額按約定比例給付權利金予開發商。

十、重大之災害損失

無此情形。

十一、重大之期後事項

本公司於民國 111 年 3 月 10 日經董事會決議通過以下重要事項：

1. 盈餘分派案之相關說明請詳附註六(二十三)7.。
2. 本公司擬以不超過新台幣 80,000 仟元分次認購子公司有閑數位科技股份有限公司股份，增資完成後本公司持股比例維持 97.90%。
3. 本公司擬以不超過新台幣 80,000 仟元分次認購子公司今日傳媒股份有限公司股份，增資完成後本公司持股比例最高可增加至 82.04%。

十二、其他

(一)資本風險管理

本公司資本管理之最主要目標，係確認維持健全之信用評等及良好之資本比例，以支持企業營運及股東權益之極大化。為了維持或調整資本結構，本公司可能會調整支付予股東之股利金額等。

(二) 金融工具

1. 金融工具之種類

	110年12月31日	109年12月31日
<u>金融資產</u>		
透過其他綜合損益按公允價值衡量之 金融資產		
選擇指定之權益工具投資	\$ 198,626	\$ 182,953
按攤銷後成本衡量之金融資產		
現金及約當現金	\$ 3,418,896	\$ 2,397,601
按攤銷後成本衡量之金融資產	88,463	102,626
應收票據	752	4,533
應收帳款(含關係人)	887,464	958,036
其他應收款(含關係人)	262,703	260,802
其他金融資產	228,065	91,641
存出保證金	37,353	41,422
	<u>\$ 4,923,696</u>	<u>\$ 3,856,661</u>
<u>金融負債</u>		
按攤銷後成本衡量之金融負債		
短期借款	\$ 100,164	\$ 226,148
應付票據	-	1,211
應付帳款(含關係人)	634,185	504,243
其他應付帳款(含關係人)	1,910,315	2,115,509
長期借款(包含一年或一營業週期 內到期)	80,000	240,000
存入保證金	16,964	12,625
	<u>\$ 2,741,628</u>	<u>\$ 3,099,736</u>
租賃負債	<u>\$ 95,667</u>	<u>\$ 66,919</u>

2. 風險管理政策

本集團採用全面風險管理與控制系統，以辨認本集團所有風險，包含市場風險(包括匯率風險、利率風險及價格風險)、信用風險及流動性風險。本集團市場風險管理目標，係適當考慮經濟環境、競爭狀況及市場價值風險之影響下，達到最佳化之風險部位、維持適當流動性部位及集中管理所有市場風險。為了達成風險管理之目標，本集團之避險活動集中於市場價值風險。

3. 重大財務風險之性質及程度

(1) 市場風險

匯率風險

- A. 本集團內各公司分別於不同國家營運，因此受多種不同貨幣所產生之匯率風險，主要為美元。相關匯率風險來自未來之商業交易、已認列之資產與負債，及對國外營運機構之淨投資。
- B. 本集團管理階層已訂定政策，管理集團內各公司相對其功能性貨幣之匯率風險。為管理來自未來商業交易及已認列資產與負債之匯率風險，集團以自然避險為原則。當未來商業交易、已認列資產或負債係以非該個體之功能性貨幣之外幣計價時，匯率風險便會產生。
- C. 本集團從事之業務涉及若干非功能性貨幣，故受匯率波動之影響，集團內各公司具重大匯率波動影響之外幣資產及負債資訊如下：

110年12月31日			
(外幣:功能性貨幣)	<u>外幣(仟元)</u>	<u>匯率</u>	<u>帳面金額 (新台幣)</u>
<u>金融資產</u>			
<u>貨幣性項目</u>			
美金：新台幣	\$ 25,302	27.68	\$ 700,395
港幣：新台幣	28,600	3.549	101,501
港幣：美金(註)	144,859	0.1282	514,043
美金：港幣(註)	8,597	7.7994	237,966
<u>非貨幣性項目</u>			
美金：新台幣	33,421	27.68	925,087
韓元：新台幣	886,842	0.0235	20,841
日幣：新台幣	112,163	0.2405	26,975
港幣：美金(註)	62,827	0.1282	222,947
<u>金融負債</u>			
<u>貨幣性項目</u>			
美金：新台幣	10,229	27.68	283,139
港幣：新台幣	8,022	3.549	28,470
美金：港幣(註)	1,290	7.7994	35,707

109年12月31日

(外幣:功能性貨幣)	外幣(仟元)	匯率	帳面金額 (新台幣)
<u>金融資產</u>			
<u>貨幣性項目</u>			
美金：新台幣	\$ 14,732	28.480	\$ 419,567
港幣：新台幣	10,169	3.673	37,351
港幣：美金(註)	70,473	0.129	258,912
美金：港幣(註)	10,474	7.754	298,304
<u>非貨幣性項目</u>			
美金：新台幣	32,384	28.480	922,309
韓元：新台幣	762,300	0.026	19,812
日幣：新台幣	107,630	0.276	29,706
港幣：美金(註)	80,762	0.129	296,713
<u>金融負債</u>			
<u>貨幣性項目</u>			
美金：新台幣	26,769	28.480	762,381
港幣：新台幣	9,872	3.673	36,260
港幣：美金(註)	4,868	0.129	17,885
美金：港幣(註)	1,892	7.754	53,885

註：由於合併個體之功能性貨幣非為新台幣，因此於揭露時亦須予以考量。

- D. 本集團具重大影響之貨幣性項目因匯率波動於民國 110 年及 109 年度認列之全部兌換利益(含已實現及未實現)為\$11,173 及 \$4,974。

本集團因重大匯率波動影響之外幣市場風險分析如下：

(外幣:功能性貨幣)	110年度		
	敏感度分析		
	變動幅度	影響損益	影響其他綜合損益
<u>金融資產</u>			
美金：新台幣	1%	\$ 7,004	\$ -
港幣：新台幣	1%	1,015	-
港幣：美金(註)	1%	5,140	-
美金：港幣(註)	1%	2,380	-
<u>金融負債</u>			
<u>貨幣性項目</u>			
美金：新台幣	1%	2,831	-
港幣：美金(註)	1%	285	-
美金：港幣(註)	1%	357	-

(外幣:功能性貨幣)	109年度		
	敏感度分析		
	變動幅度	影響損益	影響其他綜合損益
<u>金融資產</u>			
美金：新台幣	1%	\$ 4,196	\$ -
港幣：新台幣	1%	374	-
港幣：美金(註)	1%	2,590	-
美金：港幣(註)	1%	2,983	-
<u>金融負債</u>			
<u>貨幣性項目</u>			
美金：新台幣	1%	14,235	-
港幣：新台幣	1%	363	-
港幣：美金(註)	1%	179	-
美金：港幣(註)	1%	5,389	-

註：由於合併個體之功能性貨幣非為新台幣，因此於揭露時亦須予以考量。

價格風險

- A. 本集團暴露於價格風險的權益工具，係所持有帳列於透過損益按公允價值衡量及透過其他綜合損益按公允價值之金融資產。為管理權益工具投資之價格風險，本集團將其投資組合分散，其分散之方式係根據本集團設定之限額進行。
- B. 本集團主要投資於國內公司發行之權益工具及開放型基金，此等權益工具之價格會因該投資標的未來價值之不確定性而受影響。惟集團業已設置停損點，預期不致發生重大之風險。若該等權益工具價格上升1%，而其他所有因素維持不變之情況下，對民國110年及109年度之其他綜合損益因分類為透過其他綜合損益按公允價值衡量之權益投資之利益或損失分別增加\$1,986及\$1,830。

現金流量及公允價值利率風險

- A. 本集團之利率風險來自按浮動利率發行之借款，使集團暴露現金流量利率風險。本集團之短期借款主要係為浮動利率，長期借款則為固定利率及浮動利率。於民國110年及109年度，本集團按浮動利率計算之借款係以新台幣計價。
- B. 於民國110年及109年12月31日，若借款利率增加或減少1%，在所有其他因素維持不變之情況下，民國110年及109年度之稅後淨利將分別減少或增加\$49及\$94，主要係因浮動利率借款導致利息費用增加。

(2) 信用風險

- A. 本集團之信用風險係因客戶或金融工具之交易對象無法履行合約義務而導致本集團財務損失之風險，主要來自交易對象無法清償按收款條件支付之應收帳款及分類為按攤銷後成本衡量之債務工具投資的合約現金流量。
- B. 本集團依授信政策，集團內各營運個體於訂定付款及提出交貨之條款與條件前，須就其每一新客戶進行管理及信用風險分析。內部風險控管係透過考慮其財務狀況、過往經驗及其他因素，以評估客戶之信用品質。個別風險之限額係帳務暨行政管理部之評等而制訂，並定期監控信用額度之使用。主要信用風險來自現金及約當現金及因營運活動所產生之應收款項。對銀行及金融機構而言，僅有信用評等良好之機構，才會被接納為交易對象。
- C. 本集團採用 IFRS 9 提供之前提假設，作為判斷自原始認列後金融工具之信用風險是否有顯著增加之依據係當合約款項按約定之支付條款逾期超過 30 天，視為金融資產自原始認列後信用風險已顯著增加。
- D. 本集團按信用風險管理程序，當交易對象合約款項因預期無法收回而轉列催收款，視為已發生違約。
- E. 本集團按產品類型之特性將對客戶之應收帳款及合約資產分組，採用簡化作法以準備矩陣為基礎估計預期信用損失。
- F. 本集團經追索程序後，對無法合理預期可回收金融資產之金額予以沖銷，惟本集團仍會持續進行追索之法律程序以保全債權之權利。於民國 110 年 12 月 31 日，本集團未有已沖銷且仍有追索活動之債權。
- G. 本集團納入對未來前瞻性的考量調整按特定期間歷史及現時資訊所建立之損失率，以估計應收帳款及其他應收帳款備抵損失，民國 110 年及 109 年 12 月 31 日之準備矩陣如下：

	110年12月31日		
	預期損失率	帳面價值總額	備抵損失
未逾期	0.03%~6.76%	\$ 1,019,743	\$ 4,633
30天內	0.10%~25.71%	25,532	173
31-60天	1.00%~30%	25,947	323
61-90天	5.48%~38.87%	32,956	2,224
91-120天	22.62%~55.52%	9,289	2,101
121天以上	58.05%~100%	77,757	45,158
		<u>\$ 1,191,224</u>	<u>\$ 54,612</u>

109年12月31日			
	預期損失率	帳面價值總額	備抵損失
未逾期	0.00%~1.11%	\$ 1,088,812	\$ 41
30天內	0.19%~2.16%	33,146	64
31-60天	0.98%~3.37%	21,813	507
61-90天	3.90%~12.01%	14,110	550
91-120天	4.74%~20.00%	31,813	1,507
121天以上	72.70%~100.00%	57,980	42,154
		<u>\$ 1,247,674</u>	<u>\$ 44,823</u>

註：上表未包含催收款，催收款已全數提列備抵損失。

H. 本集團採簡化作法之應收帳款(含催收款)及其他應收款備抵損失變動表如下：

110年			
	應收帳款	其他應收款	合計
1月1日	\$ 137,244	\$ 7,403	\$ 144,647
提列減損損失	68,723	1,811	70,534
本期沖銷	(46,152)	(7,107)	(53,259)
匯率影響數	(858)	(109)	(967)
12月31日	<u>\$ 158,957</u>	<u>\$ 1,998</u>	<u>\$ 160,955</u>

109年			
	應收帳款	其他應收款	合計
1月1日	\$ 146,463	\$ 70,368	\$ 216,831
提列減損損失	30,970	4,777	35,747
本期沖銷	(39,427)	(67,505)	(106,932)
匯率影響數	(762)	(237)	(999)
12月31日	<u>\$ 137,244</u>	<u>\$ 7,403</u>	<u>\$ 144,647</u>

民國110年及109年度提列之損失中，由客戶合約產生之應收款所認列之減損損失分別為\$70,534及\$35,747。

(3) 流動性風險

- A. 現金流量預測是由集團內各營運個體執行，並由集團資金管理部予以彙總。集團財務部監控集團流動資金需求之預測，確保其有足夠資金得以支應營運需要。
- B. 下表係本集團之非衍生金融負債，依資產負債表日至合約到期日之剩餘期間，按到期日及未折現之到期金額予以列示本集團之金融負債：

非衍生金融負債：

110年12月31日	1年以下	1至3年內	3年以上
短期借款	\$ 100,164	\$ -	\$ -
應付帳款	626,998	-	-
應付帳款-關係人	7,187	-	-
其他應付款	1,751,731	-	-
其他應付款-關係人	158,584	-	-
租賃負債	30,686	40,716	26,303
長期借款(包含一年或一營業週期內到期)	80,420	-	-

非衍生金融負債：

109年12月31日	1年以下	1至3年內	3年以上
短期借款	\$ 226,148	\$ -	\$ -
應付票據	1,211	-	-
應付帳款	500,183	-	-
應付帳款-關係人	4,060	-	-
其他應付款	1,999,733	-	-
其他應付款-關係人	115,776	-	-
租賃負債	30,971	27,880	9,310
長期借款(包含一年或一營業週期內到期)	162,520	80,420	-

(三)公允價值資訊

1. 為衡量金融及非金融工具之公允價值所採用評價技術的各等級定義如下：

第一等級：企業於衡量日可取得之相同資產或負債於活絡市場之報價(未經調整)。活絡市場係指有充分頻率及數量之資產或負債交易發生，以在持續基礎上提供定價資訊之市場。本集團投資之上市櫃及興櫃股票的公允價值皆屬之。

第二等級：資產或負債直接或間接之可觀察輸入值，但包括於第一等級之報價者除外。本集團投資之私募上市櫃股票的公允價值屬之。

第三等級：資產或負債之不可觀察輸入值。本集團投資之無活絡市場之權益工具投資皆屬之。

2. 非以公允價值衡量之金融工具

本公司之現金及約當現金、按攤銷後成本衡量之金融資產、應收票據、應收帳款(含關係人)、其他應收款(含關係人)、其他流動資產、存出保證金、應付票據、應付帳款(含關係人)、其他應付款(含關係人)、租賃負債及存入保證金的帳面金額係公允價值之合理近似值。

3. 以公允價值衡量之金融及非金融工具，本集團依資產及負債之性質、特性及風險及公允價值等級之基礎分類，相關資訊如下：

110年12月31日	第一等級	第二等級	第三等級	合計
資產				
<u>重複性公允價值</u>				
透過其他綜合損益按公允				
價值衡量之金融資產				
-非流動				
權益證券	\$ 110,709	\$ -	\$ 87,917	\$ 198,626
109年12月31日	第一等級	第二等級	第三等級	合計
資產				
<u>重複性公允價值</u>				
透過其他綜合損益按公允				
價值衡量之金融資產				
-非流動				
權益證券	\$ 56,962	\$ -	\$ 125,991	\$ 182,953

4. 本集團用以衡量公允價值所使用之方法及假設說明如下：

- (1) 本集團採用市場報價作為公允價輸入值(即第一等級)者，依工具之特性分列如下：

市場報價	開放型基金 淨值	上市(櫃)及興櫃公司股票 收盤價
------	-------------	---------------------

- (2) 除上述有活絡市場之金融工具外，其餘金融工具之公允價值係以評價技術或參考交易對手報價取得。透過評價技術所取得之公允價值可參照其他實質上條件及特性相似之金融工具之現時公允價值、現金流量折現法或以其他評價技術，包括以合併資產負債表日可取得之市場資訊運用模型計算而得。
- (3) 針對複雜度較高之金融工具，本集團係根據同業間廣泛運用之評價方法及技術所自行開發之評價模型衡量公允價值。此類評價模型通常係用於衍生金融工具、嵌入式衍生工具之債務工具或證券化商品等。此類評價模型所使用之部份參數並非市場可觀察之資訊，本集團必須根據假設做適當之估計。非市場可觀察之參數對金融工具評價之影響請參閱附註十二、(三)8. 及 9. 說明。
- (4) 評價模型之產出係預估之概算值，而評價技術可能無法反映本集團持有金融工具及非金融工具之所有攸關因素。因此評價模型之預估值會適當地根據額外之參數予以調整，例如模型風險或流動性風險等。根據本集團之公允價值評價模型管理政策及相關之控制程序，管理階層相信為允當表達合併資產負債表中金融工具及非金融工具之公允價值，評價調整係屬適當且必要。在評價過程中所使用之

價格資訊及參數係經審慎評估，且適當地根據目前市場狀況調整。

5. 民國 110 年及 109 年度無第一等級與第二等級間之任何移轉。

6. 下表列示民國 110 年及 109 年度第三等級之變動：

	權益證券	
	110年	109年
1月1日	\$ 125,991	\$ 446,410
認列於其他綜合損益之利益或損失	4,908 (23,578)
本期處分	(41,529)	(294,116)
匯率影響數	(1,453)	(2,725)
12月31日	\$ 87,917	\$ 125,991

7. 本集團對於公允價值歸類於第三等級之評價流程係由財務部門負責進行金融工具之獨立公允價值驗證，藉獨立來源資料使評價結果貼近市場狀態、確認資料來源係獨立、可靠、與其他資源一致以及代表可執行價格，並定期校準評價模型、更新評價模型所需輸入值及資料及其他任何必要之公允價值調整，以確保評價結果係屬合理。

8. 有關屬第三等級公允價值衡量項目所使用評價模型之重大不可觀察輸入值之量化資訊及重大不可觀察輸入值變動之敏感度分析說明如下：

	110年12月31日		重大不可觀察 輸入值	區間 (加權平均)	輸入值與 公允價值關係
	公允價值	評價技術			
非衍生權益工具：					
非上市上櫃 公司股票	\$ 87,917	可類比上市 上櫃公司法	企業價值對營 業收入比乘數	32.36-52.19 (41.16)	乘數越高，公允價 值愈高；
			缺乏市場流通 性折價	25% (25%)	缺乏市場流通性折 價越高，公允價值 愈低。
	109年12月31日		重大不可觀察 輸入值	區間 (加權平均)	輸入值與 公允價值關係
	公允價值	評價技術			
非衍生權益工具：					
非上市上櫃 公司股票	\$ 125,991	可類比上市 上櫃公司法	企業價值對營 業收入比乘數	31.58-42.05 (35.87)	乘數越高，公允價 值愈高；
			缺乏市場流通 性折價	25% (25%)	缺乏市場流通性折 價越高，公允價值 愈低。

9. 本集團經審慎評估選擇採用之評價模型及評價參數，因此對公允價值衡量係屬合理，惟當使用不同之評價模型或評價參數可能導致評價結果不同。針對分類為第三等級之金融資產，若評價參數變動，則對本期損益或其他綜合損益之影響如下：

		110年12月31日					
				認列於損益		認列於其他綜合損益	
		輸入值	變動	有利變動	不利變動	有利變動	不利變動
金融資產							
權益工具	企業價值對營業收入比乘數		±1%	\$ -	\$ -	\$ 338	(\$ 338)
	缺乏市場流通性折價		±1%	-	-	607	(607)
		109年12月31日					
				認列於損益		認列於其他綜合損益	
		輸入值	變動	有利變動	不利變動	有利變動	不利變動
金融資產							
權益工具	企業價值對營業收入比乘數		±1%	\$ -	\$ -	\$ 387	(\$ 387)
	缺乏市場流通性折價		±1%	-	-	742	(742)

(四) 其他事項

本集團針對新冠狀病毒之疫情影響已啟動相關應變機制，各辦公室皆採取高規格防疫措施，公司均維持正常營運，依政府規定採行不同方式因應，如：全面居家工作模式、採用 AB 分組經核准後才得進入辦公室等，會議則盡可能改採線上方式進行，以降低實體接觸，避免相互交叉感染的可能性，並要求公司員工例行性回報健康狀況，截至目前為止，公司已恢復實體上班，新型冠狀病毒之疫情對於本集團整體營運及財務狀況並無重大影響。

十三、附註揭露事項

(一) 重大交易事項相關資訊

1. 資金貸與他人：無此情形。
2. 為他人背書保證：請詳附表一。
3. 期末持有有價證券情形（不包含投資子公司、關聯企業及合資控制部分）：請詳附表二。
4. 累積買進或賣出同一有價證券之金額達新台幣三億元或實收資本額百分之二十以上：無此情形。
5. 取得不動產之金額達新台幣三億元或實收資本額百分之二十以上：無此情形。
6. 處分不動產之金額達新台幣三億元或實收資本額百分之二十以上：無此情形。
7. 與關係人進、銷貨之金額達新台幣一億元或實收資本額百分之二十以上：請詳附表三。

8. 應收關係人款項達新台幣一億元或實收資本額百分之二十以上：請詳附表四。

9. 從事衍生工具交易：無此情形。

10. 母公司與子公司及各子公司間之業務關係及重要交易往來情形及金額：請詳附表五。

(二) 轉投資事業相關資訊

被投資公司名稱、所在地區等相關資訊（不包含大陸被投資公司）：請詳附表六。

(三) 大陸投資資訊

1. 基本資料：請詳附表七。

2. 直接或間接經由第三地區事業與轉投資大陸之被投資公司所發生之重大交易事項：本期無重大交易。

(四) 主要股東資訊

主要股東資訊：請詳附表八。

十四、營運部門資訊

(一) 一般性資訊

本集團管理階層所辨認應報導部門，係以合併報告內個體之營運結果供營運決策者複核，並據以評估該部門之績效。

(二) 部門資訊之衡量

本集團營運決策者係依據稅後淨利評估各營運部門之績效。

(三) 部門損益、資產與負債資訊

本集團並未提供營運決策者總資產金額及總負債金額進行經營決策，另提供予營運決策者用以衡量部門損益之資訊如下：

110年度

	遊戲橘子	樂點及 Gash Point (Hong Kong)	其他	合併	
外部收入	\$ 7,995,718	\$ 264,634	\$ 3,112,125	\$ 11,372,477	
內部部門收入	289,685	663,212	792,326	1,745,223	註1
部門營業利益(損失)	1,651,055	171,847 (88,807)	1,734,095	
部門稅後(損)益	1,106,281	109,637 (206,803)	1,009,115	
部門損益包含：					
折舊及攤銷	(740,678) (17,795) (132,798) (891,271)	
所得稅費用	(324,375) (31,253) (80,353) (435,981)	
採權益法之投資(損)益	(166,642) (32,166)	81,189 (117,619)	註2

109年度

	遊戲橘子	樂點及 Gash Point (Hong Kong)	其他	合併	
外部收入	\$ 7,271,806	\$ 239,313	\$ 2,931,923	\$ 10,443,042	
內部部門收入	151,786	529,682	730,341	1,411,809	註1
部門營業利益(損失)	1,024,974	123,038 (10,597)	1,137,415	
部門稅後(損)益	872,496	119,023 (209,199)	782,320	
部門損益包含：					
折舊及攤銷	(841,249) (18,688) (143,648) (1,003,585)	
所得稅費用	(167,515) (32,806) (82,906) (283,227)	
採權益法之投資(損)益	(31,293)	13,468 (82,280) (100,105)	註2

註1：此於編製合併財務報表時，業已沖銷。

註2：已沖銷內部產生之投資損益。

(四) 部門損益之調節資訊

本集團向主要營運決策者呈報之部門稅後淨利，與損益表內之收入、費用等係採用一致之衡量方式。本集團提供予營運決策者進行部門經營決策之報表與部門損益表並無差異，故無須予以調節。

(五) 產品別及勞務別之資訊

請詳附註六、(二十五)說明。

本集團應報導部門係以不同公司為基礎，與附註六、(二十五)產品別之客戶合約收入調節如下：

	110年度			
	遊戲橘子	樂點及 Gash Point (Hong Kong)	其他	合併
線上及手機遊戲收入	\$ 7,979,709	\$ -	\$ 1,108,140	\$ 9,087,849
勞務收入	16,009	-	1,303,759	1,319,768
銷貨收入	-	-	666,931	666,931
點數儲值收入	-	264,634	33,295	297,929
	<u>\$ 7,995,718</u>	<u>\$ 264,634</u>	<u>\$ 3,112,125</u>	<u>\$11,372,477</u>

	109年度			
	遊戲橘子	樂點及 Gash Point (Hong Kong)	其他	合併
線上及手機遊戲收入	\$ 7,201,498	\$ -	\$ 1,076,386	\$ 8,277,884
勞務收入	70,308	-	1,061,833	1,132,141
銷貨收入	-	-	758,762	758,762
點數儲值收入	-	239,313	34,942	274,255
	<u>\$ 7,271,806</u>	<u>\$ 239,313</u>	<u>\$ 2,931,923</u>	<u>\$10,443,042</u>

(六) 地區別資訊

本集團民國 110 年及 109 年度地區別資訊如下：

	110年度		109年度	
	收入	非流動資產	收入	非流動資產
台灣	\$ 9,659,101	\$ 3,257,600	\$ 8,720,101	\$ 3,908,563
亞洲	1,713,376	50,952	1,722,941	110,398
	<u>\$ 11,372,477</u>	<u>\$ 3,308,552</u>	<u>\$ 10,443,042</u>	<u>\$ 4,018,961</u>

(七) 重要客戶資訊

本集團民國 110 年及 109 年度對外之單一客戶之銷售額均未達合併營業收入之 10%。

遊戲橘子數位科技股份有限公司及子公司

為他人背書保證

民國110年1月1日至12月31日

附表一

單位：新台幣仟元

(除特別註明者外)

編號 (註1)	背書保證者 公司名稱	被背書保證對象		對單一企業 背書保證限額	本期最高 背書保證餘額	期末背書 保證餘額	實際動支 金額	以財產擔保 之背書保證 金額	累計背書保證金額 佔最近期財務報表 淨值之比率	背書保證 最高限額	屬母公司對 子公司背書 保證(註5)	屬子公司對 母公司背書 保證(註5)	屬對大陸地 區背書保證 (註5)	備註
		關係 (註2)	公司名稱											
0	遊戲橘子數位科技股份有限公司	好蹦蹦數位科技股份有限公司	3	\$ 540,844	\$ 41,715	\$ 41,535	\$ 22,152	\$ 22,152	0.77	\$ 5,408,439	Y	N	N	註3
0	遊戲橘子數位科技股份有限公司	有閑數位科技股份有限公司	2	540,844	30,000	30,000	-	-	0.55	5,408,439	Y	N	N	註3
1	樂利數位科技股份有限公司	上海樂麗電子商務服務有限公司	3	93,260	35,178	30,384	26,044	7,813	13.03	93,260	N	N	Y	註4
2	Achieve Made International (BVI)	樂利數位科技股份有限公司	3	109,699	100,000	18,000	18,000	18,000	6.56	109,699	N	N	N	註4

註1：編號欄之填寫方法如下：

(1)本公司填0。

(2)被投資公司按公司別由阿拉伯數字1開始依序編號。

註2：背書保證與被背書保證對象之關係有下列六種，標示種類即可：

(1)有業務關係之公司。

(2)直接持有普通股股權超過百分之五十之子公司。

(3)母公司與子公司持有普通股股權合併計算超過百分之五十之被投資公司。

(4)對公司直接或經由子公司間接持有普通股股權超過百分之五十之母公司。

(5)基於承攬工程需要之同業間依合約規定互保之公司。

(6)因共同投資關係由各出資股東依其持股比率對其背書保證之公司。

註3：本公司對外背書保證總額以不超過本公司最近期財務報表淨值百分之一百為限，對同一企業背書保證之限額為以不超過本公司最近期財務報表淨值百分之十為限，且不得超過該背書保證公司實收資本額。

註4：得為背書保證之總額以不超過公司淨值百分之四十為限，對同一企業背書保證之限額為以不超過公司淨值百分之四十為限。

註5：屬上市櫃母公司對子公司背書保證者、屬子公司對上市櫃母公司背書保證者、屬大陸地區背書保證者始須填列Y。

遊戲橘子數位科技股份有限公司及子公司
 期末持有有價證券情形（不包含投資子公司、關聯企業及合資控制部分）
 民國110年12月31日

附表二

單位：新台幣仟元
 （除特別註明者外）

持有之公司	有價證券種類及名稱 (註1)	與有價證券發行人之關係	帳列科目	期			末		備註
				股數(仟股)	帳面金額	持股比例	公允價值 (註2)		
遊戲橘子數位科技股份有限公司	齊民股份有限公司-股票	無	透過其他綜合損益按公允價值衡量之 金融資產-非流動	4,907	\$ 26,941	2.68	\$ 26,941		
遊戲橘子數位科技股份有限公司	微程式資訊股份有限公司-股票	無	透過其他綜合損益按公允價值衡量之 金融資產-非流動	1,739	33,790	5.26	33,790		
遊戲橘子數位科技股份有限公司	霹靂國際多媒體股份有限公司-股票	無	透過其他綜合損益按公允價值衡量之 金融資產-非流動	1,958	101,424	3.82	101,424		
亞橘投資股份有限公司	影一製作所股份有限公司-股票	無	透過其他綜合損益按公允價值衡量之 金融資產-非流動	388	9,285	3.57	9,285		
亞橘投資股份有限公司	夠酷比股份有限公司-股票	無	透過其他綜合損益按公允價值衡量之 金融資產-非流動	400	-	1.77	-		
Gamania International Holdings Ltd.	Vantage Metro Limited-股票	無	透過其他綜合損益按公允價值衡量之 金融資產-非流動	192	27,186	2.59	27,186		

註1：本表所稱有價證券，係指屬國際財務報導準則第9號「金融工具」範圍內之股票、債券、受益憑證及上述項目所衍生之有價證券。

註2：按公允價值衡量者，帳面金額乙欄請填公允價值評價調整後及扣除累計減損之帳面餘額；非屬按公允價值衡量者，帳面金額乙欄請填原始取得成本或攤銷後成本扣除累計減損之帳面餘額。

遊戲橘子數位科技股份有限公司及子公司
與關係人進、銷貨之金額達新台幣一億元或實收資本額百分之二十以上
民國110年1月1日至12月31日

附表三

單位：新台幣仟元
(除特別註明者外)

進(銷)貨之公司	交易對象名稱	關係	交易情形				交易條件與一般交易不同之情形及原因		應收(付)票據、帳款		備註
			進(銷)貨	金額	佔總進(銷)貨之比率	授信期間	單價	授信期間	餘額	佔總應收(付)票據、帳款之比率	
樂點股份有限公司	遊戲橘子數位科技股份有限公司	母公司	勞務收入	\$ 408,114	57.30	註	註	註	\$ 29,485	4.70	
猿聲串動行銷股份有限公司	遊戲橘子數位科技股份有限公司	母公司	勞務收入	255,301	34.09	註	註	註	21,846	51.03	
果核數位股份有限公司	遊戲橘子數位科技股份有限公司	母公司	營業收入	234,918	32.55	註	註	註	26,852	19.85	
蟻力股份有限公司	遊戲橘子數位科技股份有限公司	母公司	營業收入	134,266	65.74	註	註	註	27,409	63.38	

註：上開進貨條件按產品種類、市場競爭狀況及其他交易條件，對關係人銷售之交易價格及收款條件無其他同類型可資比較。

遊戲橘子數位科技股份有限公司及子公司
 應收關係人款項達新台幣一億元或實收資本額百分之二十以上
 民國110年12月31日

附表四

單位：新台幣仟元
 (除特別註明者外)

帳列應收款項之公司	交易對象名稱	關係	應收關係人款項餘額	週轉率	逾期應收關係人款項		應收關係人款項期	提列備抵呆帳金額	備註
					金額	處理方式	後收回金額 (註1)		
遊戲橘子數位科技股份有限公司	樂點股份有限公司	子公司	\$ 571,796	-	\$ -	-	\$ 138,427	\$ 43	註2

註1：期後收款期間係截至民國111年2月28日止。
 註2：係透過子公司銷售點數之應收款。

遊戲橘子數位科技股份有限公司及子公司
 母公司與子公司及各子公司間之業務關係及重要交易往來情形及金額
 民國110年1月1日至12月31日

附表五

單位：新台幣仟元

(除特別註明者外)

編號 (註1)	交易人名稱	交易往來對象	與交易人之關係 (註2)	交易往來情形			佔合併總營收或總資產 之比率 (註3)
				科目	金額	交易條件	
0	遊戲橘子數位科技股份有限公司	Gamania Digital Entertainment (H.K.) Co., Ltd.	1	應收帳款	\$ 25,305	註5	0.27
0	遊戲橘子數位科技股份有限公司	Gamania Digital Entertainment (H.K.) Co., Ltd.	1	權利金收入	126,073	註5	1.11
0	遊戲橘子數位科技股份有限公司	Gamania Digital Entertainment (H.K.) Co., Ltd.	1	勞務收入	56,596	註5	0.50
0	遊戲橘子數位科技股份有限公司	樂點股份有限公司	1	應收帳款	571,796	註5	6.04
0	遊戲橘子數位科技股份有限公司	GASH POINT (HK) Co., Ltd.	1	應收帳款	54,658	註5	0.58
0	遊戲橘子數位科技股份有限公司	好蹦蹦數位科技股份有限公司	1	勞務收入	14,502	註5	0.13
1	Gamania Digital Entertainment (H.K.) Co., Ltd.	遊戲橘子數位科技股份有限公司	2	應收帳款	71,673	註5	0.76
1	Gamania Digital Entertainment (H.K.) Co., Ltd.	GASH POINT (HK) Co., Ltd.	3	應收帳款	57,409	註5	0.61
2	蜂玩娛樂有限公司	Gamania Digital Entertainment (H.K.) Co., Ltd.	3	廣告收入	11,234	註5	0.10
3	樂點股份有限公司	遊戲橘子數位科技股份有限公司	2	應收帳款	29,485	註5	0.31
3	樂點股份有限公司	遊戲橘子數位科技股份有限公司	2	勞務收入	408,114	註5	3.59
3	樂點股份有限公司	橘子支行動支付股份有限公司	3	其他應收款	14,153	註5	0.15
3	樂點股份有限公司	橘子支行動支付股份有限公司	3	存出保證金	10,000	註5	0.11
4	蟻力股份有限公司	遊戲橘子數位科技股份有限公司	2	營業收入	134,266	註5	1.18
4	蟻力股份有限公司	遊戲橘子數位科技股份有限公司	2	應收帳款	27,409	註5	0.29
4	蟻力股份有限公司	樂點股份有限公司	3	營業收入	11,314	註5	0.10
5	GASH POINT (HK) Co., Ltd.	樂點股份有限公司	3	其他應收款	10,675	註5	0.09
6	果核數位股份有限公司	遊戲橘子數位科技股份有限公司	2	應收帳款	26,852	註5	0.28
6	果核數位股份有限公司	遊戲橘子數位科技股份有限公司	2	營業收入	234,918	註5	2.07
6	果核數位股份有限公司	香港果核數位股份有限公司	3	應收帳款	40,902	註5	0.43

遊戲橘子數位科技股份有限公司及子公司
 母公司與子公司及各子公司間之業務關係及重要交易往來情形及金額
 民國110年1月1日至12月31日

附表五

單位：新台幣仟元
 (除特別註明者外)

編號 (註1)	交易人名稱	交易往來對象	與交易人之關係 (註2)	交易往來情形			佔合併總營收或總資產 之比率 (註3)
				科目	金額	交易條件	
6	果核數位股份有限公司	香港果核數位股份有限公司	3	營業收入	\$ 123,996	註5	1.09
7	好蹦蹦數位科技股份有限公司	Gamania Digital Entertainment (H.K.) Co., Ltd.	3	權利金收入	17,298	註5	0.18
8	猿聲串動行銷股份公司	遊戲橘子數位科技股份有限公司	2	應收帳款	21,846	註4、註5	0.23
8	猿聲串動行銷股份公司	遊戲橘子數位科技股份有限公司	2	勞務收入	255,301	註4、註5	2.70
9	Hyperg Smart Security Technology Pte. Ltd.	果核數位股份有限公司	3	勞務收入	28,318	註5	0.30
10	香港果核數位股份有限公司	果核數位股份有限公司	3	勞務收入	10,976	註5	0.12

註1：母公司及子公司相互間之業務往來資訊應分別於編號欄註明，編號之填寫方法如下：

(1) 母公司填0。

(2) 子公司依公司別由阿拉伯數字1開始依序編號。

註2：與交易人之關係有以下三種，標示種類即可(若係母子公司間或各子公司之同一筆交易，則無須重複揭露。如：母公司對子公司之交易，若母公司已揭露，則子公司部分無須重複揭露；子公司對子公司之交易，若其一子公司已揭露，則另一子公司無須重複揭露)：

(1) 母公司對子公司。

(2) 子公司對母公司。

(3) 子公司對子公司。

註3：交易往來金額佔合併總營收或總資產比率之計算，若屬資產負債科目者，以期末餘額佔合併總資產之方式計算；若屬損益科目者，以期中累積金額佔合併總營收之方式計算。

註4：無其他同類型交易可供比較，交易條件則按雙方協議條件辦理。

註5：揭露標準為交易金額達新台幣一千萬元以上者，另相對之關係人交易不予揭露。

遊戲橘子數位科技股份有限公司及子公司
被投資公司名稱、所在地區等相關資訊（不包含大陸被投資公司）
民國110年1月1日至12月31日

附表六

單位：新台幣仟元

（除特別註明者外）

投資公司名稱	被投資公司名稱	所在地區	主要營業項目	原始投資金額(註1)		期末持有			被投資公司本 期損益	本期認列之投 資損益	備註
				本期期末	去年年底	股數	比率	帳面金額			
遊戲橘子數位科技股份有限公司	Gamania Holdings Ltd.	開曼群島	轉投資、控股	\$ 2,216,038	\$ 2,216,038	46,278,315	100.00	\$ 768,672	\$ 3,178	\$ 7,566	
遊戲橘子數位科技股份有限公司	亞橘投資股份有限公司	台灣	一般投資業	239,549	239,549	18,900,000	100.00	119,222	(20,960)	(20,960)	
遊戲橘子數位科技股份有限公司	放電人文數位科技股份有限公司	台灣	雜誌、期刊出版	220,000	220,000	316,522	100.00	(383)	(20)	(20)	註2
遊戲橘子數位科技股份有限公司	有閑數位科技股份有限公司	台灣	電子資訊供應服務	540,000	480,000	24,600,000	97.23	49,677	(62,181)	(60,244)	
遊戲橘子數位科技股份有限公司	果核數位股份有限公司	台灣	資訊軟體服務	302,637	302,637	16,016,000	67.48	339,624	19,165	10,112	
遊戲橘子數位科技股份有限公司	兩隻老虎股份有限公司	台灣	動畫製作	6,269	6,269	626,892	51.00	9,800	6,912	3,525	
遊戲橘子數位科技股份有限公司	樂點股份有限公司	台灣	資訊軟體及電子資訊 供應服務	169,000	169,000	13,500,000	90.00	300,813	105,225	94,703	
遊戲橘子數位科技股份有限公司	全球倍術股份有限公司	台灣	IP商品授權	60,000	40,000	2,050,000	100.00	18,272	(1,823)	(1,823)	
遊戲橘子數位科技股份有限公司	蟻力股份有限公司	台灣	客服服務	10,000	10,000	1,000,000	100.00	77,821	41,907	41,908	
遊戲橘子數位科技股份有限公司	創夢市集股份有限公司	台灣	創業投資業	57,000	57,000	3,996,774	33.03	26,240	(16,213)	(5,355)	
遊戲橘子數位科技股份有限公司	群募貝果數位科技股份有限公司	台灣	集資平台	51,040	51,040	373,529	93.38	196	(78)	(74)	
遊戲橘子數位科技股份有限公司	酷瞧新媒體股份有限公司	台灣	電視節目製作與一般 廣告服務	203,500	203,500	1,314,699	93.08	6,633	(107)	(99)	
遊戲橘子數位科技股份有限公司	瘋糖數位科技股份有限公司	台灣	資訊軟體及電子資訊 供應服務	45,900	45,900	4,590,000	51.00	3,131	17	9	

遊戲橘子數位科技股份有限公司及子公司
被投資公司名稱、所在地區等相關資訊（不包含大陸被投資公司）
民國110年1月1日至12月31日

附表六

單位：新台幣仟元

（除特別註明者外）

投資公司名稱	被投資公司名稱	所在地區	主要營業項目	原始投資金額(註1)		期末持有			被投資公司本 期損益	本期認列之投 資損益	備註
				本期期末	去年年底	股數	比率	帳面金額			
遊戲橘子數位科技股份有限公司	橘子支行動支付股份有限公司	台灣	電子支付	\$ 839,229	\$ 569,229	55,785,716	69.73	\$ 350,347	(\$ 211,351)	(\$ 127,634)	
遊戲橘子數位科技股份有限公司	今日傳媒股份有限公司	台灣	電視節目製作與一般廣告服務	494,303	431,281	36,948,148	78.97	188,991	(85,488)	(81,724)	
遊戲橘子數位科技股份有限公司	豆趣數位科技股份有限公司	台灣	通訊軟體	214,000	214,000	400,000	100.00	7,739	1,120	1,120	
遊戲橘子數位科技股份有限公司	人因設計所股份有限公司	台灣	資訊軟體服務開發及銷售	229,400	199,400	8,990,649	99.90	22,036	(19,213)	(19,188)	
遊戲橘子數位科技股份有限公司	四方報文化事業股份有限公司	台灣	報刊出版	1,900	1,900	190,000	38.00	491	(117)	(45)	
遊戲橘子數位科技股份有限公司	我傳媒科技股份有限公司	台灣	報刊出版	30,000	30,000	3,000,000	30.00	11,006	(28,064)	(8,419)	
有閑數位科技股份有限公司	瑪黑家居選物股份有限公司	台灣	無店面零售業	10,000	10,000	125,000	7.69	8,667	15,977	285	
果核數位股份有限公司	香港果核數位股份有限公司	香港	資訊軟體服務及銷售	1,065	1,065	300,000	100.00	28,439	6,597	4,452	
果核數位股份有限公司	Hyperg Smart Security Technology Pte. Ltd.	新加坡	資訊軟體服務及銷售	27,680	27,680	1,000,000	51.00	23,122	(726)	(250)	
人因設計所股份有限公司	香港人因設計所股份有限公司	香港	資訊軟體服務及銷售	48,440	48,440	1,750,000	100.00	1,260	(3,381)	(3,377)	
亞橘投資股份有限公司	一階廣告製作股份有限公司	台灣	遊戲軟體開發及銷售	1,500	1,500	150,000	30.00	2,538	346	104	
亞橘投資股份有限公司	捷達威數位科技股份有限公司	台灣	資訊軟體及電子資訊供應服務	55,125	55,125	5,250,000	37.18	47,899	2,240	250	
亞橘投資股份有限公司	台灣電競股份有限公司	台灣	電競比賽	48,931	48,931	2,658,687	29.54	5,383	(29,970)	(8,853)	

遊戲橘子數位科技股份有限公司及子公司
被投資公司名稱、所在地區等相關資訊（不包含大陸被投資公司）
民國110年1月1日至12月31日

附表六

單位：新台幣仟元

（除特別註明者外）

投資公司名稱	被投資公司名稱	所在地區	主要營業項目	原始投資金額(註1)		期末持有			被投資公司本	本期認列之投	備註
				本期期末	去年年底	股數	比率	帳面金額	期損益	資損益	
亞橋投資股份有限公司	中國郵報社股份有限公司	台灣	報刊出版	\$ 1	\$ 1	500,000	100.00	\$ -	(\$ 16)	(\$ 16)	註2
亞橋投資股份有限公司	樂益商貿股份有限公司	台灣	電子資訊供應服務	5,000	5,000	45,455	4.17	(248)	(3,131)	(131)	註2
亞橋投資股份有限公司	電癩股份有限公司	台灣	網路科技研發	25,000	25,000	170,473	21.48	10,128	(40,661)	(11,903)	
樂點股份有限公司	Gash Point (Japan) Co., Ltd.	日本	資訊軟體及電子資訊供應服務	33,670	33,670	600	100.00	26,975	1,185	1,185	
樂點股份有限公司	Gash Point (Hong Kong) Company Limited	香港	資訊軟體及電子資訊供應服務	12,610	12,610	750,000	100.00	155,155	4,412	4,412	
樂點股份有限公司	Gash Point Korea Co., Ltd.	南韓	軟體開發及銷售	11,662	11,662	138,268	100.00	20,841	3,368	3,368	
樂點股份有限公司	猿聲串動行銷股份有限公司	台灣	資訊軟體及電子資訊供應服務	29,250	29,250	2,625,000	79.98	61,404	20,662	16,525	
樂點股份有限公司	橘子支行動支付股份有限公司	台灣	電子支付	150,000	150,000	7,232,142	9.04	8,363	(211,351)	(25,960)	
Gash Point (Hong Kong) Company Limited	橘子支行動支付股份有限公司	台灣	電子支付	130,000	-	9,750,000	12.19	98,303	(211,351)	(31,697)	
Gamania Holdings Ltd.	Gamania International Holdings Ltd.	開曼群島	轉投資、控股	2,169,527	2,169,527	77,281,128	100.00	775,179	20,711	20,711	
Gamania International Holdings Ltd.	Gamania China Holdings Ltd.	開曼群島	轉投資、控股	923,682	923,682	40,416,628	98.85	220,365	207,765	205,376	
Gamania International Holdings Ltd.	蜂玩娛樂有限公司	香港	遊戲軟體設計及研發	109,336	109,336	30,701,775	100.00	7,626	879	879	
Gamania International Holdings Ltd.	火狗創意有限公司	香港	遊戲軟體設計及研發	8,802	8,802	992,000	40.00	-	-	-	

遊戲橘子數位科技股份有限公司及子公司
被投資公司名稱、所在地區等相關資訊（不包含大陸被投資公司）
民國110年1月1日至12月31日

附表六

單位：新台幣仟元

（除特別註明者外）

投資公司名稱	被投資公司名稱	所在地區	主要營業項目	原始投資金額(註1)		期末持有			被投資公司本 期損益	本期認列之投 資損益	備註
				本期期末	去年年底	股數	比率	帳面金額			
Gamania International Holdings Ltd.	Achieve Made International Ltd.	英屬維京群島	轉投資、控股	\$ 192,448	\$ 192,448	7,297,649	43.56	\$ 107,840	(\$ 134,062)	(\$ 58,863)	
Gamania International Holdings Ltd.	ACCI Group Limited	香港	農產品販售	1,331	1,331	375,000	30.00	-	-	-	
Gamania International Holdings Ltd.	好蹦蹦數位科技股份有限公司	香港	資訊軟體服務及銷售	60,896	60,896	2,200,000	100.00	(14,605)	(42,228)	(42,228)	
Gamania International Holdings Ltd.	江湖桔子股份有限公司	香港	手遊營運	237,356	203,448	343	49.00	8,957	(170,781)	(83,683)	
Achieve Made International Ltd.	樂利數位科技股份有限公司	台灣	電子資訊供應服務	650,720	595,000	26,145,712	100.00	95,185	(122,634)	(53,419)	
Achieve Made International Ltd.	樂利國際(香港)有限公司	香港	電子資訊供應服務	-	132,376	-	0.00	-	(16,316)	(66)	
樂利數位科技股份有限公司	樂益商貿股份有限公司	台灣	電子資訊供應服務	25,000	25,000	1,045,455	95.83	(2,452)	(3,514)	(1,467)	
樂利數位科技股份有限公司	Cyber Look Properties Ltd	英屬維京群島	轉投資、控股	135,632	135,632	4,900,000	100.00	(4,590)	(14,116)	(6,149)	
樂利數位科技股份有限公司	樂利國際(香港)有限公司	香港	電子資訊供應服務	29,736	9,298	39,600,000	100.00	3,488	(16,316)	(7,107)	
樂益商貿股份有限公司	今日傳媒股份有限公司	台灣	電視節目製作與一般廣告服務	10,000	10,000	515,000	1.10	9,059	(85,488)	(941)	
Gamania China Holdings Ltd.	Gamania Sino Holdings Ltd.	開曼群島	轉投資、控股	1,093,914	1,093,914	39,520,000	100.00	(2,223)	(1,771)	(1,751)	
Gamania China Holdings Ltd.	Gamania Digital Entertainment (H.K.) Co., Ltd.	香港	資訊軟體服務及銷售	90,500	90,500	25,500,000	100.00	215,321	209,348	206,940	

註1：本表之原始投資額，係以原始投資之原幣金額依期末匯率換算之。

註2：係採用權益法之投資貸餘，已轉列其他非流動負債。

遊戲橘子數位科技股份有限公司及子公司

大陸投資資訊—基本資料

民國110年1月1日至12月31日

附表七

單位：新台幣仟元

(除特別註明者外)

大陸被投資公司名稱	主要營業項目	實收資本額	投資方式(註1)	本期期初自台	本期匯出或收回		本期期末自台	被投資公司本	本公司直接	本期認列投資	期末投資帳面	截至本期止已	備註
				灣匯出累積投	投資金額		灣匯出累積投		或間接投資				
				資金額	匯出	收回	資金額	期損益	之持股比例	損益	金額		
北京遊戲橘子數位科技有限公司	軟體開發及銷售	\$ 977,104	2	\$ 716,082	\$ -	\$ -	\$ 716,082	(\$ 1,483)	98.85	(\$ 1,466)	(\$ 4,044)	\$ -	註3、註6
上海魔怒氪數碼科技有限公司	資訊軟體研發	-	2	41,520	-	-	41,520	-	-	-	-	-	註4、註7
上海樂眾網路科技有限公司	電子資訊供應服務	109,336	2	109,336	-	-	109,336	(14,058)	43.56	(6,124)	(5,007)	-	註5、註8
上海樂麗電子商務服務有限公司	電子資訊供應服務	21,720	2	-	-	-	-	(10,524)	43.56	(4,584)	(19,267)	-	註5、註8
著事大桔(上海)國際貿易有限公司	農產品販售	13,840	2	-	-	-	-	-	38.66	-	-	-	註5、註9

註1：投資方式區分為下列三種：

1. 直接赴大陸地區從事投資。
2. 透過第三地區公司再投資大陸。
3. 其他方式。

註2：本表之本期期初自台灣匯出累積投資金額本期匯出或收回投資金額及本期期末自台灣匯出累積投資金額，係以期末美元對新台幣及人民幣對新台幣之匯率27.68及4.344折算之。

註3：北京遊戲橘子本期認列投資損失係依該被投資公司同期間經台灣母公司簽證會計師核閱之財務資訊，依間接持股比例98.85%認列。

註4：上海魔怒氪業已於民國102年9月22日完成清算結束營業，截至民國110年12月31日資金尚未匯回。

註5：係依自結報表認列投資損益。

註6：係透過Gamania Sino Holdings Ltd. 轉投資。

註7：係透過Gamania Holdings Ltd. 轉投資。

註8：係透過Cyber Look Properties Limited轉投資。

註9：係透過ACCI Group Limited及Gamania Digital Entertainment (H.K.) Co., Ltd. 轉投資。

公司名稱	本期期末累計自台灣	經濟部投審會	依經濟部投審會
	匯出赴大陸地區投資		
	金額	核准投資金額	投資限額
遊戲橘子數位科技有限公司(註)	\$ 757,602	\$ 1,270,872	\$ 3,245,063
樂利數位科技有限公司	109,336	109,336	139,890

註：經投審會核准之投資總額為USD45,913仟元，以期末匯率27.68換算為\$1,270,872。

遊戲橘子數位科技股份有限公司及子公司

主要股東資訊

民國110年12月31日

附表八

主要股東名稱	股份	持有股數	持股比例
劉柏園		20,291,305	11.56%
網銀國際股份有限公司		15,101,000	8.60%
翔升投資有限公司		13,600,000	7.74%
貝里斯商僑誼開發股份有限公司台灣分公司		9,653,000	5.50%

註1：本表主要股東資訊係由集保公司以每季底最後一個營業日，計算股東持有公司已完成無實體登錄交易(含庫藏股)之普通股及特別股合計達百分之五以上資料。至於公司財務報告所記載股本與公司實際已完成無實體登錄交付股數，可能因編製計算基礎不同或有差異。

註2：上開資料如屬股東將持股交付信託，係以受託人開立信託專戶之委託人個別分戶揭示。至於股東依據證券交易法令辦理持股超過百分之十之內部人股權申報，其持股包括本人持股加計其交付信託且對信託財產具有運用決定權股份等，有關內部人股權申報資料請參閱公開資訊觀測站。

社團法人台北市會計師公會會員印鑑證明書

會員姓名：(1) 林一帆
 (2) 顏裕芳
 北市財證字第 1110223 號

事務所名稱：資誠聯合會計師事務所

事務所地址：台北市基隆路一段三三三號二十七樓



事務所電話：(〇二)二七二九一六六六六
 事務所統一編號：〇三九三二五三三

會員證書字號：(1) 北市會證字第三六六六號
 (2) 北市會證字第四一七六號
 委託人統一編號：八九五五〇〇二九


印鑑證明書用途：辦理遊戲橘子數位科技股份有限公司

一一〇年度(自民國一一〇年一月一日至

一一〇年十二月三十一日)財務報表之查核簽證。

簽名式(一)	林一帆	存會印鑑(一)	
簽名式(二)	顏裕芳	存會印鑑(二)	

理事長：



核對人：



中華民國 111 年 1 月 6 日