

遊戲橘子數位科技股份有限公司及子公司
合併財務報告暨會計師核閱報告
民國 113 年及 112 年第二季
(股票代碼 6180)

公司地址：台北市內湖區瑞湖街 111 號
電 話：(02)2658-8866

遊戲橘子數位科技股份有限公司及子公司
民國 113 年及 112 年第二季合併財務報告暨會計師核閱報告
目 錄

<u>項</u>	<u>目</u>	<u>頁 次</u>
一、	封面	1
二、	目錄	2 ~ 3
三、	會計師核閱報告書	4
四、	合併資產負債表	5 ~ 6
五、	合併綜合損益表	7
六、	合併權益變動表	8
七、	合併現金流量表	9 ~ 10
八、	合併財務報表附註	11 ~ 75
	(一) 公司沿革	11
	(二) 通過財務報告之日期及程序	11
	(三) 新發布及修訂準則及解釋之適用	11 ~ 12
	(四) 重大會計政策之彙總說明	12 ~ 20
	(五) 重大會計判斷、估計及假設不確定性之主要來源	21
	(六) 重要會計科目之說明	21 ~ 53
	(七) 關係人交易	54 ~ 57
	(八) 質押之資產	58
	(九) 重大或有負債及未認列之合約承諾	59

項	目	頁	次
(十)	重大之災害損失	59	
(十一)	重大之期後事項	59	
(十二)	其他	59 ~ 72	
(十三)	附註揭露事項	72	
(十四)	營運部門資訊	73 ~ 75	

遊戲橘子數位科技股份有限公司 公鑒：

前言

遊戲橘子數位科技股份有限公司及子公司（以下簡稱「遊戲橘子集團」）民國 113 年及 112 年 6 月 30 日之合併資產負債表，民國 113 年及 112 年 4 月 1 日至 6 月 30 日、民國 113 年及 112 年 1 月 1 日至 6 月 30 日之合併綜合損益表，暨民國 113 年及 112 年 1 月 1 日至 6 月 30 日之合併權益變動表、合併現金流量表，以及合併財務報表附註（包括重大會計政策彙總），業經本會計師核閱竣事。依證券發行人財務報告編製準則及經金融監督管理委員會認可並發布生效之國際會計準則第 34 號「期中財務報導」編製允當表達之合併財務報表係管理階層之責任，本會計師之責任係依據核閱結果對合併財務報表作成結論。

範圍

本會計師係依照中華民國核閱準則 2410 號「財務報表之核閱」執行核閱工作。核閱合併財務報表時所執行之程序包括查詢（主要向負責財務與會計事務之人員查詢）、分析性程序及其他核閱程序。核閱工作之範圍明顯小於查核工作之範圍，因此本會計師可能無法察覺所有可藉由查核工作辨認之重大事項，故無法表示查核意見。

結論


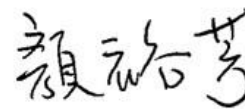
依本會計師核閱結果，並未發現上開合併財務報表在所有重大方面有未依照證券發行人財務報告編製準則及經金融監督管理委員會認可並發布生效之國際會計準則第 34 號「期中財務報導」編製，致無法允當表達遊戲橘子集團民國 113 年及 112 年 6 月 30 日之合併財務狀況，民國 113 年及 112 年 4 月 1 日至 6 月 30 日、民國 113 年及 112 年 1 月 1 日至 6 月 30 日之合併財務績效，暨民國 113 年及 112 年 1 月 1 日至 6 月 30 日之合併現金流量之情事。

資 誠 聯 合 會 計 師 事 務 所

顏裕芳

會計師

林永智



金融監督管理委員會

核准簽證文號：金管證審字第 1080323093 號

金管證審字第 1050029592 號

中 華 民 國 1 1 3 年 8 月 7 日



遊戲橘子數位科技股份有限公司及子公司
合併資產負債表

民國113年6月30日及民國112年12月31日、6月30日

單位：新台幣仟元

資	產	附註	113年6月30日		112年12月31日		112年6月30日	
			金	%	金	%	金	%
流動資產								
1100	現金及約當現金	六(一)	\$ 2,247,696	21	\$ 3,157,380	32	\$ 4,092,553	39
1136	按攤銷後成本衡量之金融資	六(七)及八						
	產－流動		25,735	-	88,977	1	116,291	1
1150	應收票據淨額	六(二)	-	-	64	-	51	-
1170	應收帳款淨額	六(二)	471,416	4	604,477	6	671,645	6
1180	應收帳款－關係人淨額	七	1,002,768	9	14,146	-	24,405	-
1200	其他應收款	六(三)	69,845	1	655,171	7	393,510	4
1210	其他應收款－關係人	七	4,122	-	2,312	-	3,014	-
1220	本期所得稅資產		157,014	2	172,397	2	75,222	1
130X	存貨	六(四)	109,892	1	108,991	1	106,146	1
1410	預付款項	六(五)	339,953	3	349,878	4	357,887	3
1470	其他流動資產	八	114,948	1	110,298	1	161,764	2
11XX	流動資產合計		<u>4,543,389</u>	<u>42</u>	<u>5,264,091</u>	<u>54</u>	<u>6,002,488</u>	<u>57</u>
非流動資產								
1510	透過損益按公允價值衡量之							
	金融資產－非流動		-	-	15,000	-	15,000	-
1517	透過其他綜合損益按公允價	六(六)						
	值衡量之金融資產－非流動		118,229	1	112,874	1	121,886	1
1535	按攤銷後成本衡量之金融資	六(七)及八						
	產－非流動		725	-	725	-	-	-
1550	採用權益法之投資	六(八)	2,126,067	20	116,990	1	120,315	1
1600	不動產、廠房及設備	六(九)及八	2,824,205	26	2,836,467	29	2,794,358	26
1755	使用權資產	六(十)	129,346	1	89,126	1	105,668	1
1780	無形資產	六(十一)	830,702	8	1,076,891	11	1,146,913	11
1840	遞延所得稅資產		121,966	1	96,280	1	94,254	1
1900	其他非流動資產	六(十二)	60,292	1	213,333	2	163,823	2
15XX	非流動資產合計		<u>6,211,532</u>	<u>58</u>	<u>4,557,686</u>	<u>46</u>	<u>4,562,217</u>	<u>43</u>
1XXX	資產總計		<u>\$ 10,754,921</u>	<u>100</u>	<u>\$ 9,821,777</u>	<u>100</u>	<u>\$ 10,564,705</u>	<u>100</u>

(續次頁)

遊戲橘子數位科技股份有限公司及子公司
合併資產負債表

民國113年6月30日及民國112年12月31日、6月30日

單位：新台幣仟元

負債及權益	附註	113年6月30日		112年12月31日		112年6月30日		
		金額	%	金額	%	金額	%	
流動負債								
2100	短期借款	六(十四)	\$ 49,973	1	\$ 90,039	1	\$ 71,531	1
2130	合約負債—流動	六(二十一)	602,416	6	327,607	3	334,441	3
2170	應付帳款		687,089	6	613,883	6	478,480	5
2180	應付帳款—關係人	七	29,104	-	2,486	-	1,463	-
2200	其他應付款	六(十五)	1,921,641	18	2,156,071	22	3,157,091	30
2220	其他應付款項—關係人	七	7,781	-	529,766	6	461,351	4
2230	本期所得稅負債		97,657	1	22,274	-	104,668	1
2280	租賃負債—流動		45,405	-	33,440	-	34,732	-
2399	其他流動負債—其他		65,682	1	84,018	1	93,879	1
21XX	流動負債合計		<u>3,506,748</u>	<u>33</u>	<u>3,859,584</u>	<u>39</u>	<u>4,737,636</u>	<u>45</u>
非流動負債								
2570	遞延所得稅負債		28,160	-	97,884	1	83,546	1
2580	租賃負債—非流動		84,519	1	56,040	1	71,176	1
2600	其他非流動負債		16,500	-	21,578	-	22,862	-
25XX	非流動負債合計		<u>129,179</u>	<u>1</u>	<u>175,502</u>	<u>2</u>	<u>177,584</u>	<u>2</u>
2XXX	負債總計		<u>3,635,927</u>	<u>34</u>	<u>4,035,086</u>	<u>41</u>	<u>4,915,220</u>	<u>47</u>
歸屬於母公司業主之權益								
股本								
3110	普通股股本	六(十七)	1,754,936	16	1,754,936	18	1,754,936	17
資本公積								
3200	資本公積	六(十八)	1,351,034	13	1,349,316	14	1,349,210	12
保留盈餘								
3310	法定盈餘公積	六(十九)	667,625	6	611,649	6	611,649	6
3320	特別盈餘公積		450,554	4	439,349	4	439,349	4
3350	未分配盈餘		2,967,969	28	1,672,578	17	1,507,225	14
其他權益								
3400	其他權益	六(二十)	(434,213)	(4)	(450,554)	(4)	(428,546)	(4)
31XX	歸屬於母公司業主之權益合計		<u>6,757,905</u>	<u>63</u>	<u>5,377,274</u>	<u>55</u>	<u>5,233,823</u>	<u>49</u>
36XX	非控制權益	四(三)	<u>361,089</u>	<u>3</u>	<u>409,417</u>	<u>4</u>	<u>415,662</u>	<u>4</u>
3XXX	權益總計		<u>7,118,994</u>	<u>66</u>	<u>5,786,691</u>	<u>59</u>	<u>5,649,485</u>	<u>53</u>
重大或有負債及未認列之合約承諾								
重大之期後事項								
3X2X	負債及權益總計		<u>\$ 10,754,921</u>	<u>100</u>	<u>\$ 9,821,777</u>	<u>100</u>	<u>\$ 10,564,705</u>	<u>100</u>

後附合併財務報表附註為本合併財務報告之一部分，請併同參閱。

董事長：劉柏園



經理人：劉柏園



會計主管：蘇信泓



遊戲橘子數位科技股份有限公司及子公司
合併綜合損益表
民國113年及112年1月1日至6月30日

單位：新台幣仟元
(除每股盈餘為新台幣元外)

項目	附註	113年4月1日 至6月30日		112年4月1日 至6月30日		113年1月1日 至6月30日		112年1月1日 至6月30日	
		金額	%	金額	%	金額	%	金額	%
4000 營業收入	六(二十一)及七	\$ 2,425,944	100	\$ 2,085,608	100	\$ 5,758,167	100	\$ 5,119,832	100
5000 營業成本	六(四)及七	(1,584,394)	(65)	(1,325,881)	(64)	(3,482,098)	(60)	(3,093,141)	(60)
5950 營業毛利淨額		841,550	35	759,727	36	2,276,069	40	2,026,691	40
營業費用	六(二十六)及七								
6100 推銷費用		(433,251)	(18)	(330,754)	(16)	(751,634)	(13)	(625,897)	(12)
6200 管理費用		(570,633)	(23)	(246,718)	(12)	(972,628)	(17)	(606,613)	(12)
6300 研究發展費用		(195,017)	(8)	(135,802)	(6)	(374,207)	(7)	(295,833)	(6)
6450 預期信用減損損失	十二(二)	(13,861)	(1)	(1,777)	-	(15,438)	-	(3,103)	-
6000 營業費用合計		(1,212,762)	(50)	(715,051)	(34)	(2,113,907)	(37)	(1,531,446)	(30)
6900 營業利益(損失)		(371,212)	(15)	44,676	2	162,162	3	495,245	10
營業外收入及支出									
7100 利息收入	六(二十二)	20,204	1	16,468	1	31,484	-	24,358	-
7010 其他收入	六(二十三)	914	-	4,559	-	4,206	-	9,422	-
7020 其他利益及損失	六(二十四)	1,844,875	76	448	-	1,844,924	32	714	-
7050 財務成本	六(二十五)	(1,911)	-	(1,205)	-	(3,039)	-	(2,266)	-
7060 採用權益法認列之關聯企業及合資損益之份額	六(八)	(1,806)	-	(12,182)	(1)	(3,497)	-	(18,875)	-
7000 營業外收入及支出合計		1,862,276	77	8,088	-	1,874,078	32	13,353	-
7900 稅前淨利		1,491,064	62	52,764	2	2,036,240	35	508,598	10
7950 所得稅(費用)利益	六(二十七)	55,322	2	14,816	1	(84,434)	(1)	(105,327)	(2)
8200 本期淨利		\$ 1,546,386	64	\$ 67,580	3	\$ 1,951,806	34	\$ 403,271	8
其他綜合損益(淨額)									
不重分類至損益之項目									
8316 透過其他綜合損益按公允價值衡量之權益工具投資未實現評價損益	六(六)	(\$ 28,104)	(1)	\$ 4,622	-	(\$ 28,349)	(1)	\$ 3,883	-
8320 採用權益法認列之關聯企業及合資之其他綜合損益之份額—不重分類至損益之項目	六(二十)	64	-	(57)	-	83	-	(106)	-
8310 不重分類至損益之項目總額		(28,040)	(1)	4,565	-	(28,266)	(1)	3,777	-
後續可能重分類至損益之項目									
8361 國外營運機構財務報表換算之兌換差額		15,300	-	16,578	1	57,804	1	11,436	-
8399 與可能重分類之項目相關之所得稅		(1,318)	-	(1,468)	-	(4,517)	-	(600)	-
8360 後續可能重分類至損益之項目總額		13,982	-	15,110	1	53,287	1	10,836	-
8300 其他綜合損益(淨額)		(\$ 14,058)	(1)	\$ 19,675	1	\$ 25,021	-	\$ 14,613	-
8500 本期綜合損益總額		\$ 1,532,328	63	\$ 87,255	4	\$ 1,976,827	34	\$ 417,884	8
淨利(損)歸屬於：									
8610 母公司業主		\$ 1,544,531	64	\$ 67,115	3	\$ 1,948,463	34	\$ 403,300	8
8620 非控制權益		1,855	-	465	-	3,343	-	(29)	-
		\$ 1,546,386	64	\$ 67,580	3	\$ 1,951,806	34	\$ 403,271	8
綜合損益總額歸屬於：									
8710 母公司業主		\$ 1,527,125	63	\$ 84,293	4	\$ 1,964,804	34	\$ 414,103	8
8720 非控制權益		5,203	-	2,962	-	12,023	-	3,781	-
		\$ 1,532,328	63	\$ 87,255	4	\$ 1,976,827	34	\$ 417,884	8
每股盈餘	六(二十八)								
9750 基本每股盈餘		\$ 8.80		\$ 0.38		\$ 11.10		\$ 2.30	
9850 稀釋每股盈餘		\$ 8.67		\$ 0.38		\$ 10.92		\$ 2.28	

後附合併財務報表附註為本合併財務報告之一部分，請併同參閱。

董事長：劉柏園



經理人：劉柏園



會計主管：蘇信泓



遊戲橘子數位科技股份有限公司及子公司

民國113年及112年1月1日至6月30日

單位：新台幣仟元

	歸屬於母公司業主之權益											非控制權益	權益總額	
	資本	溢價	庫藏股票	交易	其他	法定盈餘公積	特別盈餘公積	未分配盈餘	國外營運機構財務報表換算之兌換差額	其他權益	綜合損益按公允價值衡量之金融資產未實現			
112 年度														
112年1月1日餘額	\$ 1,754,936	\$ 886,975	\$ 372,701	\$ 95,087	\$ 488,103	\$ 505,352	\$ 2,188,227	(\$ 36,603)	(\$ 402,746)	\$ 5,852,032	\$ 436,930	\$ 6,288,962		
本期合併總淨利	-	-	-	-	-	-	403,300	-	-	403,300	(29)	403,271		
本期其他綜合損益	-	-	-	-	-	-	-	7,026	3,777	10,803	3,810	14,613		
本期綜合損益總額	-	-	-	-	-	-	403,300	7,026	3,777	414,103	3,781	417,884		
111 年度盈餘指撥分配	六(十九)													
提列法定盈餘公積	-	-	-	-	123,546	-	(123,546)	-	-	-	-	-		
迴轉特別盈餘公積	-	-	-	-	-	(66,003)	66,003	-	-	-	-	-		
普通股現金股利	-	-	-	-	-	-	(1,017,863)	-	-	(1,017,863)	-	(1,017,863)		
對子公司所有權權益變動	六(二十九)	-	-	(5,553)	-	-	(8,896)	-	-	(14,449)	13,151	(1,298)		
非控制權益增減	-	-	-	-	-	-	-	-	-	-	(38,200)	(38,200)		
112年6月30日餘額	\$ 1,754,936	\$ 886,975	\$ 372,701	\$ 89,534	\$ 611,649	\$ 439,349	\$ 1,507,225	(\$ 29,577)	(\$ 398,969)	\$ 5,233,823	\$ 415,662	\$ 5,649,485		
113 年度														
113年1月1日餘額	\$ 1,754,936	\$ 886,975	\$ 372,701	\$ 89,640	\$ 611,649	\$ 439,349	\$ 1,672,578	(\$ 43,001)	(\$ 407,553)	\$ 5,377,274	\$ 409,417	\$ 5,786,691		
本期合併總淨利	-	-	-	-	-	-	1,948,463	-	-	1,948,463	3,343	1,951,806		
本期其他綜合損益	-	-	-	-	-	-	-	44,607	(28,266)	16,341	8,680	25,021		
本期綜合損益總額	-	-	-	-	-	-	1,948,463	44,607	(28,266)	1,964,804	12,023	1,976,827		
112 年度盈餘指撥分配	六(十九)													
提列法定盈餘公積	-	-	-	-	55,976	-	(55,976)	-	-	-	-	-		
提列特別盈餘公積	-	-	-	-	-	11,205	(11,205)	-	-	-	-	-		
普通股現金股利	-	-	-	-	-	-	(575,619)	-	-	(575,619)	-	(575,619)		
採用權益法認列之關聯企業及合資之變動數	六(八)	-	-	1,718	-	-	-	-	-	1,718	-	1,718		
對子公司所有權權益變動	-	-	-	-	-	-	(10,272)	-	-	(10,272)	(45,689)	(55,961)		
非控制權益增減	-	-	-	-	-	-	-	-	-	-	(14,662)	(14,662)		
113年6月30日餘額	\$ 1,754,936	\$ 886,975	\$ 372,701	\$ 91,358	\$ 667,625	\$ 450,554	\$ 2,967,969	\$ 1,606	(\$ 435,819)	\$ 6,757,905	\$ 361,089	\$ 7,118,994		

後附合併財務報表附註為本合併財務報告之一部分，請併同參閱。

董事長：劉柏園

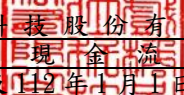


經理人：劉柏園



會計主管：蘇信泓




 遊戲橘子數位科技股份有限公司及子公司
 合併現金流量表
 民國113年及112年1月1日至6月30日

單位：新台幣仟元

附註	113年1月1日 至6月30日	112年1月1日 至6月30日
營業活動之現金流量		
本期稅前淨利	\$ 2,036,240	\$ 508,598
調整項目		
收益費損項目		
折舊費用	六(九)(十) 94,020	82,422
攤銷費用	六(十一) 254,262	249,275
預期信用減損損失	十二(二) 15,438	3,103
利息費用	六(二十五) 3,039	2,266
利息收入	六(二十二) (31,484)	(24,358)
採用權益法認列之子公司及關聯企業損益之份額	六(八) 3,497	18,875
透過損益按公允價值衡量之金融資產淨損失	六(二十四) 15,000	-
處分不動產、廠房及設備損失	六(二十四) 8	1
非金融資產減損損失	六(十三)(二十四) 276,390	-
租賃修改利益	六(二十四) (14)	-
處分子公司利益	六(二十四) (2,136,227)	-
與營業活動相關之資產/負債變動數		
與營業活動相關之資產之淨變動		
應收票據	64 (40)	(40)
應收帳款	(242,667)	114,235
應收帳款－關係人	(999,021)	(3,754)
其他應收款	170,608	137,760
其他應收款－關係人	(30,978)	(443)
存貨	(984)	22,781
預付款項	(235,941)	(40,264)
其他流動資產	2,277	13,850
與營業活動相關之負債之淨變動		
合約負債	275,550 (45,683)	(45,683)
應付帳款	73,274 (137,776)	(137,776)
應付帳款－關係人	33,598 (109)	(109)
其他應付款	410,758 (221,536)	(221,536)
其他應付款－關係人	885,395	109,675
其他流動負債	18,144 (2,065)	(2,065)
其他非流動負債	(673)	(2,024)
營運產生之現金流入	889,573	784,789
收取之利息	31,484	24,358
收取之股利	2,595	746
支付之利息	(3,039)	(2,266)
支付之所得稅	(21,746)	(214,647)
營業活動之淨現金流入	898,867	592,980

(續次頁)

遊 戲 橘 子 數 位 科 技 股 份 有 限 公 司 及 子 公 司
合 併 現 金 流 量 表
民 國 113 年 及 112 年 1 月 1 日 至 6 月 30 日

單位：新台幣仟元

附註	113 年 1 月 1 日 至 6 月 30 日	112 年 1 月 1 日 至 6 月 30 日
投資活動之現金流量		
按攤銷後成本衡量之金融資產減少	\$ 40,241	\$ 32,403
取得透過其他綜合損益按公允價值衡量之金融資產	(31,990)	-
取得採用權益法之投資	六(八) -	(6,400)
處分子公司之淨現金流出	六(三十) (1,633,665)	-
取得不動產、廠房及設備	六(三十) (116,520)	(74,312)
處分不動產、廠房及設備價款	718	19
存出保證金增加	(1,266)	-
存出保證金減少	-	9,074
取得無形資產	六(三十) (68,131)	(76,526)
其他金融資產增加	(7,299)	-
其他金融資產減少	-	21,464
其他非流動資產增加	-	(115,096)
其他非流動資產減少	21,849	-
投資活動之淨現金流出	(1,796,063)	(209,374)
籌資活動之現金流量		
償還短期借款	六(三十二) (42,470)	(21,514)
存入保證金增加	-	2,781
存入保證金減少	(1,628)	-
租賃本金償還	六(三十二) (20,326)	(16,009)
取得子公司之淨現金流出	六(三十一) -	(4,366)
子公司非控制權益增資	六(二十九) -	913
籌資活動之淨現金流出	(64,424)	(38,195)
匯率影響數	51,936	9,823
本期現金及約當現金(減少)增加數	(909,684)	355,234
期初現金及約當現金餘額	3,157,380	3,737,319
期末現金及約當現金餘額	\$ 2,247,696	\$ 4,092,553

後附合併財務報表附註為本合併財務報告之一部分，請併同參閱。

董事長：劉柏園



經理人：劉柏園



會計主管：蘇信泓




遊戲橘子數位科技股份有限公司及子公司
合併財務報表附註
民國 113 年及 112 年第二季

單位：新台幣仟元
(除特別註明者外)

一、公司沿革

遊戲橘子數位科技股份有限公司(以下簡稱「本公司」)於中華民國設立，本公司及子公司(以下統稱「本集團」)主要營業項目為線上遊戲之資訊軟體服務暨相關商品銷售。

二、通過財務報告之日期及程序

本合併財務報告已於民國 113 年 8 月 7 日經董事會通過發布。

三、新發布及修訂準則及解釋之適用

(一)已採用中華民國金融監督管理委員會(以下簡稱「金管會」)認可並發布生效之新發布、修正後國際財務報導準則會計準則之影響

下表彙列金管會認可並發布生效之民國 113 年適用之國際財務報導準則會計準則之新發布、修正及修訂之準則及解釋：

<u>新發布/修正/修訂準則及解釋</u>	<u>國際會計準則理事會 發布之生效日</u>
國際財務報導準則第16號之修正「售後租回中之租賃負債」	民國113年1月1日
國際會計準則第1號之修正「負債之流動或非流動分類」	民國113年1月1日
國際會計準則第1號之修正「具合約條款之非流動負債」	民國113年1月1日
國際會計準則第7號及國際財務報導準則第7號之修正「供應商融資安排」	民國113年1月1日

本集團經評估上述準則及解釋對本集團財務狀況與財務績效並無重大影響。

(二)尚未採用金管會認可之新發布、修正後國際財務報導準則會計準則之影響

下表彙列金管會認可之民國 114 年適用之國際財務報導準則之新發布、修正及修訂之準則及解釋：

<u>新發布/修正/修訂準則及解釋</u>	<u>國際會計準則理事會 發布之生效日</u>
國際會計準則第21號之修正「缺乏可兌換性」	民國114年1月1日

本集團經評估上述準則及解釋對本集團財務狀況與財務績效並無重大影響。

(三) 國際會計準則理事會已發布但尚未經金管會認可之國際財務報導準則會計準則之影響

下表彙列國際會計準則理事會已發布但尚未納入金管會認可之國際財務報導準則會計準則之新發布、修正及修訂之準則及解釋：

新發布/修正/修訂準則及解釋	國際會計準則理事會 發布之生效日
國際財務報導準則第9號及國際財務報導準則第7號之修正「金融工具之分類與衡量之修正」	民國115年1月1日
國際財務報導準則第10號及國際會計準則第28號之修正「投資者與其關聯企業或合資間之資產出售或投入」	待國際會計準則理事會決定
國際財務報導準則第17號「保險合約」	民國112年1月1日
國際財務報導準則第17號「保險合約」之修正	民國112年1月1日
國際財務報導準則第17號之修正「初次適用國際財務報導準則第17號及國際財務報導準則第9號—比較資訊」	民國112年1月1日
國際財務報導準則第18號「財務報表之表達與揭露」	民國116年1月1日
國際財務報導準則第19號「不具公共課責性之子公司：揭露」	民國116年1月1日
國際財務報導準則會計準則之年度改善—第11冊	民國115年1月1日

除下列所述者外，本集團經評估上述準則及解釋對本集團財務狀況與財務績效並無重大影響，相關影響金額待評估完成時予以揭露：

1. 國際財務報導準則第9號及國際財務報導準則第7號之修正「金融工具之分類與衡量之修正」

此修正分別說明如下

更新透過不可撤銷之選擇指定為透過其他綜合損益按公允價值衡量之權益工具（FVOCI）應按每一種類揭露其公允價值，無須再按每一標的揭露其公允價值資訊。另應揭露於報導期間認列於其他綜合損益之公允價值損益金額，分別列示於於報導期間內除列之投資有關之公允價值損益金額，及於報導期間結束日仍持有之投資有關之公允價值損益金額；以及於報導期間除列投資而於報導期間移轉至權益之累積損益。

2. 國際財務報導準則第18號「財務報表之表達與揭露」

國際財務報導準則第18號「財務報表之表達與揭露」取代國際會計準則第1號並更新綜合損益表之架構，及新增管理績效衡量之揭露，並強化運用於主要財務報表及附註之彙總及細分原則。

四、重大會計政策之彙總說明

編製本合併財務報告所採用之主要會計政策說明如下，餘與民國112年度合併財務報表附註四相同。除另有說明外，此等政策在所有報導期間一致地適用。

(一) 遵循聲明

1. 本合併財務報告係依據證券發行人財務報告編製準則與金管會認可並發布生效之國際會計準則第34號「期中財務報導」編製。
2. 本合併財務報告應併同民國112年度合併財務報告閱讀。

(二) 編製基礎

1. 除下列重要項目外，本合併財務報告係按歷史成本編製：
 - (1) 按公允價值衡量之透過損益按公允價值衡量之金融資產。
 - (2) 按公允價值衡量之透過其他綜合損益按公允價值衡量之金融資產。
 - (3) 按退休基金資產減除確定福利義務現值之淨額認列之確定福利負債。
2. 編製符合金管會認可並發布生效之國際財務報導準則、國際會計準則、解釋及解釋公告(以下簡稱 IFRSs)之財務報告需要使用一些重要會計估計值，在應用本集團的會計政策過程中亦需要管理階層運用其判斷，涉及高度判斷或複雜性之項目，或涉及合併財務報告之重大假設及估計之項目，請詳附註五說明。

(三) 合併基礎

1. 合併財務報告編製原則
 - (1) 本集團將所有子公司納入合併財務報告編製之個體。子公司指受本集團控制之個體(包括結構型個體)，當本集團暴露於來自對該個體之參與之變動報酬或對該等變動報酬享有權利，且透過對該個體之權力有能力影響該等報酬時，本集團即控制該個體。子公司自本集團取得控制之日起納入合併財務報告，於喪失控制之日起終止合併。
 - (2) 集團內公司間之重大交易、餘額及未實現損益業已銷除。
 - (3) 損益及其他綜合損益各組成部分歸屬於母公司業主及非控制權益；綜合損益總額亦歸屬於母公司業主財務成本明細及非控制權益，即使因而導致非控制權益發生虧損餘額。
 - (4) 對子公司持股之變動若未導致喪失控制(與非控制權益之交易)，係作為權益交易處理，亦即視為與業主間進行之交易。非控制權益之調整金額與所支付或收取對價之公允價值間之差額係直接認列於權益。
 - (5) 當集團喪失對子公司之控制，對前子公司之剩餘投資係按公允價值重新衡量，並作為原始認列金融資產之公允價值或原始認列投資關聯企業或合資之成本，公允價值與帳面金額之差額認列為當期損益。對於先前認列於其他綜合損益與該子公司有關之所有金額，其會計處理與本集團若直接處分相關資產或負債之基礎相同，亦即如先前認列為其他綜合損益之利益或損失，於處分相關資產或負債時將被重分類為損益，則當喪失對子公司之控制時，將該利益或損失自權益重分類為損益。

2. 列入合併財務報告之子公司：

名 稱	名 稱	業務性質	所持股權百分比			說 明
			113年6月30日	112年12月31日	112年6月30日	
遊戲橘子數位科技(股)公司	Gamania Holdings Ltd. (GH)	控股公司	100	100	100	
遊戲橘子數位科技(股)公司	Gamania Digital Entertainment (H.K.) Co., Ltd.	資訊軟體服務	100	100	100	
Gamania Holdings Ltd. (GH)	Gamania International HoldingsLtd. (GIH)	轉投資、控股公司	100	100	100	
Gamania International Holdings Ltd. (GIH)	Gamania China Holdings Ltd.	轉投資、控股公司	98.85	98.85	98.85	
Gamania International Holdings Ltd. (GIH)	蜂玩娛樂有限公司	資訊軟體服務	100	100	100	
Gamania International Holdings Ltd. (GIH)	Achieve Made International Ltd. (AMI)	轉投資、控股公司	43.28	43.28	43.28	註1
Gamania International Holdings Ltd. (GIH)	好蹦數位科技股份有限公司	資訊軟體服務及銷售	100	100	100	
Gamania China Holdings Ltd.	Gamania Sino Holdings Ltd.	轉投資、控股公司	100	100	100	
Gamania Sino Holdings Ltd.	北京遊戲橘子數位科技有限公司	軟體開發及銷售	100	100	100	
Achieve Made International Ltd. (AMI)	樂利數位科技(股)公司	電子資訊供應服務	100	100	100	
樂利數位科技(股)公司	Cyber Look Properties Ltd.	轉投資、控股公司	100	100	100	
樂利數位科技(股)公司	Jollywiz International (HK) Co., Ltd.	電子資訊供應服務	100	100	100	

名稱	名稱	業務性質	所持股權百分比			說明
			113年6月30日	112年12月31日	112年6月30日	
樂利數位科技(股)公司	樂益商貿(股)公司 (樂益商貿)	電子資訊 供應服務	95.83	95.83	95.83	註2
樂利數位科技(股)公司	今日傳媒(股)公司 (今日傳媒)	廣播及電 視節目製 作	0.75	0.82	0.86	註3 註5
Cyber Look Properties Ltd.	樂眾網絡科技(上 海)有限公司	電子資訊 供應服務	100	100	100	
樂眾網絡科技(上 海)有限公司	上海樂麗電子商務 服務有限公司	電子資訊 供應服務	100	100	100	
遊戲橘子數位科技 (股)公司	亞橘投資(股)公司 (亞橘)	一般投資 事業	100	100	100	
遊戲橘子數位科技 (股)公司	人因設計所(股)公 司(人因設計所)	資訊軟體 服務	99.90	99.90	99.90	
遊戲橘子數位科技 (股)公司	百瘋科技(股)公司 (百瘋)	雜誌、期 刊出版	100	100	100	註9
遊戲橘子數位科技 (股)公司	有閑數位科技(有 閑)公司	電子資訊 供應服務	99.19	99.00	98.71	註6 註7
遊戲橘子數位科技 (股)公司	兩隻老虎(股)公司 (兩隻老虎)	動畫製作	51	51	51	
遊戲橘子數位科技 (股)公司	樂點(股)公司(樂 點)	資訊軟體 及電子資 訊供應服 務	41.11	90	90	註10
遊戲橘子數位科技 (股)公司	蟻力(股)公司(蟻 力)	客服服務	100	100	100	
遊戲橘子數位科技 (股)公司	奇換橘子(股)公司 (奇換橘子)	第三方支 付	100	100	100	註11
遊戲橘子數位科技 (股)公司	群募貝果數位科技 (股)公司(群募貝 果)	募資平台	93.38	93.38	93.38	
遊戲橘子數位科技 (股)公司	豆趣數位科技(股) 公司(豆趣)	資訊軟體 服務	100	100	100	
遊戲橘子數位科技 (股)公司	酷瞧新媒體(股)公 司(酷瞧)	網路影音 製作服務	93.08	93.08	93.08	
遊戲橘子數位科技 (股)公司	橘子支行動支付 (股)公司(橘子支)	電子支付	95.86	81.26	81.26	註12

名稱	名稱	業務性質	所持股權百分比			說明
			113年6月30日	112年12月31日	112年6月30日	
遊戲橘子數位科技(股)公司	今日傳媒(股)公司(今日傳媒)	廣播及電視節目製作	83.62	82.06	81.16	註3 註5
遊戲橘子數位科技(股)公司	果核數位(股)公司(果核)	資訊軟體服務	67.48	67.48	67.48	
遊戲橘子數位科技(股)公司	我傳媒科技(股)公司(我傳媒)	數位媒體平台及一般廣告服務	30	30	30	註4
遊戲橘子數位科技(股)公司	猿聲串動行銷(股)公司(猿聲)	資訊軟體服務	79.98	-	-	註13
樂點(股)公司(樂點)	Gash Point (Hong Kong) Company Limited(香港樂點)	資訊軟體及電子資訊供應服務	100	100	100	註10
樂點(股)公司(樂點)	Gash Point (Japan) Co., Ltd.	資訊軟體及電子資訊供應服務	100	100	100	註10
樂點(股)公司(樂點)	Gash Point Korea Co., Ltd.	資訊軟體及電子資訊供應服務	100	100	100	註10
樂點(股)公司(樂點)	橘子支行動支付(股)公司(橘子支)	電子支付	-	6.22	6.22	註12
樂點(股)公司(樂點)	猿聲串動行銷(股)公司(猿聲)	資訊軟體服務	-	79.98	79.98	註13
Gash Point (Hong Kong) Company Limited	橘子支行動支付(股)公司(橘子支)	電子支付	-	8.38	8.38	註12
亞橋投資(股)公司	中國郵報社	報刊出版	100	100	100	
亞橋投資(股)公司	樂益商貿(股)公司(樂益商貿)	電子資訊供應服務	4.17	4.17	4.17	註2
今日傳媒(股)公司(今日傳媒)	我傳媒科技(股)公司(我傳媒)	數位媒體平台及一般廣告服務	70	70	70	註4 註8

名 稱	名 稱	業務性質	所持股權百分比			說 明
			113年6月30日	112年12月31日	112年6月30日	
果核數位(股)公司	香港果核數位(股)公司(香港果核)	資訊軟體服務	100	100	100	
果核數位(股)公司	Hyperg Smart Security Technology Pte. Ltd. (Hyperg)	資訊軟體服務	51	51	51	

- 註 1：本集團對其持股雖未達 50%，惟本集團派任之董事席次已達董事總席次半數以上，故仍納入合併財務報告之編製個體。
- 註 2：本公司之子公司樂利數位科技(股)公司及亞橘投資(股)公司分別持有樂益商貿(股)公司 95.83%及 4.17%之股權，具控制力，故納入編製合併財務報表。
- 註 3：本公司及子公司樂利數位(股)公司分別持有今日傳媒(股)公司 83.62%及 0.75%之股權，具控制力，故納入編製合併財務報表。
- 註 4：本公司及子公司今日傳媒分別持有我傳媒 30%及 70%之股權，具控制力，故納入編製合併財務報表。
- 註 5：本公司於民國 112 年 6 月 2 日及 12 月 22 日參與今日傳媒現金增資，本公司取得今日傳媒 2.62%股權，樂利數位(股)公司持股比例由 0.94%降為 0.82%。本公司於民國 113 年 4 月 17 日參與今日傳媒現金增資，本公司取得今日傳媒 1.56%股權，樂利數位(股)公司持股比例由 0.82%降為 0.75%。
- 註 6：子公司有關於民國 113 年 3 月現金增資發行新股，本公司未依持股比例認購，因而增加對有閑 0.19%之股權。
- 註 7：子公司有關於民國 112 年 6 月及 11 月現金增資發行新股，本公司未依持股比例認購，因而增加對有閑 1.1%之股權。
- 註 8：子公司今日傳媒(股)公司於民國 112 年 6 月 30 日經董事會決議收購我傳媒(股)公司之 70%股權。
- 註 9：放電人文數位科技股份有限公司自民國 113 年 2 月 26 日變更名稱為百瘋科技股份有限公司。
- 註 10：本公司於民國 113 年 5 月 15 日出售子公司樂點 16%之股權，並未參與民國 113 年 6 月 26 日樂點之現金增資，致本公司對樂點之持股比例降為 41.11%，並喪失對樂點之控制，按喪失控制日之公允價值認列對樂點之剩餘投資，本公司因而認列\$2,136,227之利益，該利益認列於綜合損益表其他利益及損失項目中。與樂點相關之現金流量資訊，請見附註六、(三十)現金流量補充資訊。另因樂點自民國 113 年 6 月 26 日轉為非列入合併財務報告之子公司，原由樂點持有之子公司亦一併轉為非列入合併財務報告之子公司。
- 註 11：全球倍術科技股份有限公司自民國 113 年 6 月 7 日變更名稱為奇換橘子股份有限公司。

註 12：本公司分別於民國 113 年 6 月 7 日及 113 年 6 月 14 日向子公司樂點及孫公司香港樂點購買其持有之橘子支全數股權，本公司因而增加對橘子支 14.6%之股權。

註 13：本公司分別於民國 113 年 4 月 3 日及 5 月 21 日向子公司樂點購買其持有之猿聲全數股權，猿聲成為本公司直接持有之子公司。

3. 未列入合併財務報告之子公司：不適用。
4. 子公司會計期間不同之調整及處理方式：不適用。
5. 重大限制：無此情形。
6. 對本集團具重大性之非控制權益之子公司

本集團民國 113 年 6 月 30 日、112 年 12 月 31 日及 112 年 6 月 30 日非控制權益總額分別為 \$361,089、\$409,417 及 \$415,662，下列為對本集團具重大性之非控制權益及所屬子公司之資訊：

子公司 名稱	主要 營業場所	非控制權益						說明
		113年6月30日		112年12月31日		112年6月30日		
		金額	持股 百分比	金額	持股 百分比	金額	持股 百分比	
AMI及其子公司	台灣及中國	\$143,224	56.72%	\$141,054	56.72%	\$152,338	56.72%	註
果核及其子公 司	台灣、中國及 新加坡	122,953	32.52%	127,991	32.52%	123,604	32.52%	

註：AMI 之註冊國家係英屬開曼群島。

資產負債表

	AMI及其子公司		
	113年6月30日	112年12月31日	112年6月30日
流動資產	\$ 345,485	\$ 323,536	\$ 333,989
非流動資產	49,055	47,581	45,412
流動負債	(142,029)	(119,404)	(107,525)
淨資產總額	<u>\$ 252,511</u>	<u>\$ 251,713</u>	<u>\$ 271,876</u>

	果核及其子公司		
	113年6月30日	112年12月31日	112年6月30日
流動資產	\$ 469,946	\$ 441,984	\$ 427,442
非流動資產	210,016	222,323	235,131
流動負債	(294,129)	(258,106)	(270,215)
非流動負債	(25,973)	(32,037)	(37,692)
淨資產總額	<u>\$ 359,860</u>	<u>\$ 374,164</u>	<u>\$ 354,666</u>

綜合損益表

	AMI及其子公司	
	113年4月1日至6月30日	112年4月1日至6月30日
收入	\$ 220,946	\$ 179,818
稅前淨損	(270)	(1,628)
所得稅費用	(1,781)	-
本期淨損	(2,051)	(1,628)
其他綜合損益(稅後淨額)	(3,409)	(5,138)
本期綜合損益總額	(\$ 5,460)	(\$ 6,766)
綜合損益總額歸屬於非控制權益	(\$ 1,475)	(\$ 2,224)
支付予非控制權益股利	\$ -	\$ -

	AMI及其子公司	
	113年1月1日至6月30日	112年1月1日至6月30日
收入	\$ 402,278	\$ 352,202
稅前淨利(損)	217	(5,967)
所得稅費用	(3,792)	-
本期淨損	(3,575)	(5,967)
其他綜合損益(稅後淨額)	(11,738)	(4,467)
本期綜合損益總額	(\$ 15,313)	(\$ 10,434)
綜合損益總額歸屬於非控制權益	(\$ 5,080)	(\$ 1,934)
支付予非控制權益股利	\$ -	\$ -

	果核及其子公司	
	113年4月1日至6月30日	112年4月1日至6月30日
收入	\$ 384,656	\$ 302,280
稅前淨利	18,650	19,461
所得稅費用	(3,326)	(5,182)
本期淨利	15,324	14,279
其他綜合損益(稅後淨額)	674	531
本期綜合損益總額	\$ 15,998	\$ 14,810
綜合損益總額歸屬於非控制權益	\$ 5,262	\$ 5,098
支付予非控制權益股利	\$ 14,662	\$ 11,575

	果核及其子公司	
	113年1月1日至6月30日	112年1月1日至6月30日
收入	\$ 754,261	\$ 622,437
稅前淨利	38,373	35,986
所得稅費用	(8,742)	(10,087)
本期淨利	29,631	25,899
其他綜合損益(稅後淨額)	2,638	111
本期綜合損益總額	\$ 32,269	\$ 26,010
綜合損益總額歸屬於非控制權益	\$ 10,854	\$ 9,295
支付予非控制權益股利	\$ 14,662	\$ 11,575

現金流量表

	AMI及其子公司	
	113年1月1日至6月30日	112年1月1日至6月30日
營業活動之淨現金流(出)入	(\$ 13,361)	\$ 11,531
投資活動之淨現金流入	1,477	5,778
籌資活動之淨現金流入(出)	7,796	(22,177)
匯率變動對現金及約當現金之影響	(8,762)	(3,729)
本期現金及約當現金減少數	(12,850)	(8,597)
期初現金及約當現金餘額	97,469	101,662
期末現金及約當現金餘額	\$ 84,619	\$ 93,065

	果核及其子公司	
	113年1月1日至6月30日	112年1月1日至6月30日
營業活動之淨現金流入	\$ 16,058	\$ 54,484
投資活動之淨現金流出	(9,285)	(12,293)
籌資活動之淨現金流(出)入	(4,411)	51
匯率變動對現金及約當現金之影響	2,837	129
本期現金及約當現金增加數	5,199	42,371
期初現金及約當現金餘額	195,065	151,119
期末現金及約當現金餘額	\$ 200,264	\$ 193,490

(四) 員工福利

期中期間之退休金成本係採用前一財務年度結束日依精算決定之退休金成本率，以年初至當期末為基礎計算。若該結束日後有重大市場變動及重大縮減、清償或其他重大一次性事項，則加以調整，並配合前述政策揭露相關資訊。

(五) 所得稅

期中期間之所得稅費用以估計之年度平均有效稅率應用至期中期間之稅前損益計算之，並配合前述政策揭露相關資訊。

五、重大會計判斷、估計及假設不確定性之主要來源

本期無重大變動，請參閱民國 112 年度合併財務報表附註五。

六、重要會計科目之說明

(一)現金及約當現金

	<u>113年6月30日</u>	<u>112年12月31日</u>	<u>112年6月30日</u>
庫存現金	\$ 1,516	\$ 1,762	\$ 2,259
活期存款及支票存款	1,637,128	2,145,958	2,262,657
約當現金-定期存款	609,052	1,009,660	1,827,637
	<u>\$ 2,247,696</u>	<u>\$ 3,157,380</u>	<u>\$ 4,092,553</u>

1. 本集團往來之金融機構信用品質良好，且本集團與多家金融機構往來以分散信用風險，預期發生違約之可能性甚低。

2. 本集團現金及約當現金提供質押擔保部分已分類為金融資產(表列「其他流動資產」)，請詳附註八之說明。

(二)應收票據及帳款

	<u>113年6月30日</u>	<u>112年12月31日</u>	<u>112年6月30日</u>
應收票據	\$ -	\$ 64	\$ 51
應收帳款	\$ 481,249	\$ 613,834	\$ 720,795
減：備抵損失	(9,833)	(9,357)	(49,150)
	<u>471,416</u>	<u>604,477</u>	<u>671,645</u>
催收款(表列其他非流動資產)	127,439	149,388	103,557
減：備抵損失	(127,439)	(149,388)	(103,557)
	<u>\$ 471,416</u>	<u>\$ 604,477</u>	<u>\$ 671,645</u>

1. 應收帳款帳齡分析如下：

	<u>113年6月30日</u>	<u>112年12月31日</u>	<u>112年6月30日</u>
未逾期	\$ 449,614	\$ 577,301	\$ 611,320
30天內	16,714	19,559	42,232
31-60天	7,358	3,014	12,357
61-90天	1,156	3,346	3,573
91-120天	7	3,387	2,553
121天以上	6,400	7,227	48,760
	<u>\$ 481,249</u>	<u>\$ 613,834</u>	<u>\$ 720,795</u>

以上係以逾期天數為基準進行之帳齡分析。

2. 本集團應收票據於民國 112 年 12 月 31 日及 112 年 6 月 30 日皆無逾期之情形。
3. 民國 113 年 6 月 30 日、112 年 12 月 31 日、112 年 6 月 30 日及 112 年 1 月 1 日，本集團與客戶合約之應收款(含應收票據及催收款)餘額分別為 \$608,688、\$763,286、\$824,403、及 \$946,937。
4. 本集團應收帳款及應收票據並未持有任何擔保品亦未有提供作為質押擔保之情形。
5. 在不考慮所持有之擔保品或其他信用增強之情況下，最能代表本集團應收票據於民國 113 年 6 月 30 日、112 年 12 月 31 日及 112 年 6 月 30 日信用風險最大之暴險金額分別為 \$0、\$64 及 \$51；最能代表本集團應收帳款於民國 113 年 6 月 30 日、112 年 12 月 31 日及 112 年 6 月 30 日信用風險最大之暴險金額分別為 \$471,416、\$604,477 及 \$671,645。
6. 相關應收帳款信用風險資訊請詳附註十二、(二)。

(三) 其他應收款

	<u>113年6月30日</u>	<u>112年12月31日</u>	<u>112年6月30日</u>
其他應收款	\$ 69,845	\$ 660,566	\$ 397,476
減：備抵損失	-	(5,395)	(3,966)
	<u>\$ 69,845</u>	<u>\$ 655,171</u>	<u>\$ 393,510</u>

1. 其他應收款帳齡分析如下：

	<u>113年6月30日</u>	<u>112年12月31日</u>	<u>112年6月30日</u>
未逾期	\$ 38,356	\$ 598,538	\$ 347,409
30天內	7,702	29,541	16,322
31-60天	10,642	7,504	6,782
61-90天	4,861	7,148	6,341
91-120天	3,145	5,748	9,648
121天以上	5,139	12,087	10,974
	<u>\$ 69,845</u>	<u>\$ 660,566</u>	<u>\$ 397,476</u>

以上係以逾期天數為基準進行之帳齡分析。

2. 本集團其他應收帳款並未持有任何的擔保品及未有提供作為質押擔保之情形。
3. 在不考慮所持有之擔保品或其他信用增強之情況下，最能代表本集團其他應收款於民國 113 年 6 月 30 日、112 年 12 月 31 日及 112 年 6 月 30 日信用風險最大之暴險金額分別為 \$69,845、\$655,171 及 \$393,510。
4. 相關其他應收款信用風險資訊請詳附註十二、(二)。

(四) 存貨

	113年6月30日		
	成本	備抵存貨跌價 及呆滯損失	帳面金額
商品存貨	\$ 126,037	(\$ 16,145)	\$ 109,892

	112年12月31日		
	成本	備抵存貨跌價 及呆滯損失	帳面金額
商品存貨	\$ 127,223	(\$ 18,232)	\$ 108,991

	112年6月30日		
	成本	備抵存貨跌價 及呆滯損失	帳面金額
商品存貨	\$ 130,687	(\$ 24,541)	\$ 106,146

本集團當期認列為費損之存貨成本：

	113年4月1日至6月30日	112年4月1日至6月30日
已出售存貨成本	\$ 182,468	\$ 131,817
存貨(回升利益)跌價損失	(671)	2,094
	\$ 181,797	\$ 133,911

	113年1月1日至6月30日	112年1月1日至6月30日
已出售存貨成本	\$ 319,493	\$ 263,014
存貨(回升利益)跌價損失	(2,277)	6,120
	\$ 317,216	\$ 269,134

(五) 預付款項

	113年6月30日	112年12月31日	112年6月30日
預付通路成本及貨款	\$ 189,626	\$ 159,665	\$ 182,698
預付費用	65,315	89,913	99,553
留抵稅額	79,693	94,902	68,622
其他	5,319	5,398	7,014
	\$ 339,953	\$ 349,878	\$ 357,887

(六) 透過其他綜合損益按公允價值衡量之金融資產

項目	113年6月30日	112年12月31日	112年6月30日
非流動項目：			
權益工具			
上櫃公司股票	\$ 78,376	\$ 78,376	\$ 78,376
興櫃公司股票	20,546	20,546	20,546
非上市、上櫃、興櫃 公司股票	<u>457,884</u>	<u>425,894</u>	<u>425,894</u>
	556,806	524,816	524,816
評價調整	(<u>438,577</u>)	(<u>411,942</u>)	(<u>402,930</u>)
	<u>\$ 118,229</u>	<u>\$ 112,874</u>	<u>\$ 121,886</u>

1. 本集團選擇將屬策略性投資分類為透過其他綜合損益按公允價值衡量之金融資產，該等投資於民國 113 年 6 月 30 日、112 年 12 月 31 日及 112 年 6 月 30 日之公允價值分別\$118,229、\$112,874 及\$121,886。

2. 透過其他綜合損益按公允價值衡量之金融資產認列於損益及綜合損益之明細如下：

	113年4月1日至6月30日	112年4月1日至6月30日
認列於其他綜合損益之公允 價值變動	(<u>\$ 28,104</u>)	<u>\$ 4,622</u>
	113年1月1日至6月30日	112年1月1日至6月30日
認列於其他綜合損益之公允 價值變動	(<u>\$ 28,349</u>)	<u>\$ 3,883</u>

3. 本集團未有將透過其他綜合損益按公允價值衡量之金融資產提供作為質押擔保之情形。

(七) 按攤銷後成本衡量之金融資產

	113年6月30日	112年12月31日	112年6月30日
流動項目：			
活期存款	\$ 14,719	\$ 16,027	\$ 20,993
3個月以上之定期存款	<u>11,016</u>	<u>72,950</u>	<u>95,298</u>
	<u>25,735</u>	<u>88,977</u>	<u>116,291</u>
非流動項目：			
活期存款	<u>725</u>	<u>725</u>	<u>-</u>
合計	<u>\$ 26,460</u>	<u>\$ 89,702</u>	<u>\$ 116,291</u>

1. 按攤銷後成本衡量之金融資產認列於損益之明細如下：

	<u>113年4月1日至6月30日</u>	<u>112年4月1日至6月30日</u>
利息收入	\$ 29	\$ 72
	<u>113年1月1日至6月30日</u>	<u>112年1月1日至6月30日</u>
利息收入	\$ 320	\$ 140

2. 在不考慮所持有之擔保品或其他信用增強之情況下，最能代表本集團持有按攤銷後成本衡量之金融資產，於民國 113 年 6 月 30 日、112 年 12 月 31 日及 112 年 6 月 30 日信用風險最大之暴險金額分別為 \$26,460、\$89,702 及 \$116,291。

3. 本集團將按攤銷後成本衡量之金融資產提供作為質押擔保情形，請詳附註八。

4. 相關按攤銷後成本衡量之金融資產信用風險資訊，請詳附註十二、(二)說明。本集團投資定期存單之交易對象為信用品質良好之金融機構，預期發生違約之可能性甚低。

(八) 採用權益法之投資

	<u>113年</u>	<u>112年</u>
1月1日	\$ 116,990	\$ 135,404
合併個體轉列關聯企業(註1)	2,013,368	-
增加採用權益法之投資	-	6,400
關聯企業納入合併個體(註2)	-	(1,791)
採用權益法之投資損益份額	(3,497)	(18,875)
採用權益法之投資盈餘分派	(2,595)	(746)
資本公積變動	1,718	-
其他權益變動	83	(106)
匯率影響數	-	29
6月30日	<u>\$ 2,126,067</u>	<u>\$ 120,315</u>

註 1：本公司於民國 113 年 6 月 26 日喪失對樂點之控制力，自列入合併財務報表之子公司轉列為本集團之關聯企業，按喪失控制日之公允價值認列對樂點之剩餘投資。

註 2：本集團於民國 112 年 6 月 30 日收購我傳媒之 70% 股權，成為本集團之子公司，相關企業合併請詳附註六、(三十一)。

1. 明細如下：

關聯企業名稱	113年6月30日		112年12月31日		112年6月30日	
	持股%	帳面金額	持股%	帳面金額	持股%	帳面金額
樂點(股)公司(樂點)(註3)	41.11	\$ 2,013,368	90.00	\$ -	90.00	\$ -
捷達威數位科技(股)公司 (捷達威)	36.56	51,178	37.18	50,559	37.18	50,049
好吉影視(股)公司(好吉)	42.86	26,513	42.86	27,082	42.86	25,566
創夢市集(股)公司(創夢市集)	33.03	20,046	33.03	21,356	33.03	21,970
研創智聯(股)公司(研創)(註1)	14.16	5,770	14.16	6,151	14.16	6,181
瑪黑家居選物(股)公司(瑪 黑)(註1)	7.69	5,680	7.69	8,466	7.69	11,590
一階廣告製作(股)公司(一階)	30.00	3,512	30.00	3,509	30.00	3,075
電獺(股)公司(電獺)	21.48	-	21.48	(133)	21.48	3,148
台灣電競(股)公司(電競)	29.54	-	29.54	-	29.54	(1,264)
江湖桔子(股)公司(江湖桔子)	49.00	-	49.00	-	49.00	-
箬事大桔(上海)國際貿易有限 公司(箬事大桔)(註2)	30.00	-	30.00	-	30.00	-
火狗創意有限公司 (火狗創意)(註2)	40.00	-	40.00	-	40.00	-
		<u>\$ 2,126,067</u>		<u>\$ 116,990</u>		<u>\$ 120,315</u>

註 1：本集團所占董事席次對該公司具重大影響力，故仍採用權益法評價。

註 2：本集團評估認列其投資價值減損，已全數認列減損損失。

註 3：本公司於民國 113 年 5 月 15 日出售子公司樂點 16%之股權，並未參與民國 113 年 6 月 26 日樂點之現金增資，持有股權降為 41.11%致本公司喪失對該子公司之控制，成為本集團之關聯企業，相關處分子公司資訊請詳附註四、(三)2. 註 10。

2. 關聯企業

(1)本集團重大關聯企業之基本資訊如下：

主 要		持 股 比 率			關 係 之 性 質
公司名稱	營業場所	113年6月30日	112年12月31日	112年6月30日	
樂點	台灣	41.11%	90%(註)	90%(註)	關聯企業

註：本公司於民國 112 年 12 月 31 日及 112 年 6 月 30 日仍持有樂點 90%之股權，樂點為本集團之列入合併財務報告之子公司。

(2)本集團重大關聯企業之彙總性財務資訊如下：

資產負債表

	<u>樂點及其子公司</u>	
	<u>113年6月30日</u>	
流動資產	\$	3,357,138
非流動資產(註)		2,175,024
流動負債	(2,735,837)
非流動負債	(75,557)
淨資產總額	\$	<u>2,720,768</u>

綜合損益表

	<u>樂點及其子公司</u>	
	<u>113年4月1日至6月30日</u>	
收入	\$	356,570
繼續營業單位本期淨利		36,529
其他綜合損益(稅後淨額)		2,783
本期綜合損益總額	\$	<u>39,312</u>
自關聯企業收取之股利	\$	<u>55,000</u>

	<u>樂點及其子公司</u>	
	<u>113年1月1日至6月30日</u>	
收入	\$	960,841
繼續營業單位本期淨利		96,094
其他綜合損益(稅後淨額)		16,523
本期綜合損益總額	\$	<u>112,617</u>
自關聯企業收取之股利	\$	<u>55,000</u>

註：本公司喪失控制力後，對關聯企業於重衡量日所取得資產之公允價值尚在辨識中，該等公允價值尚待最後之估價。

3. 民國 113 年 6 月 30 日、112 年 12 月 31 日及 112 年 6 月 30 日，本集團個別不重大關聯企業之帳面金額合計分別為 \$112,699、\$116,990 及 \$120,315；其經營結果之份額彙總如下：

	<u>113年4月1日至6月30日</u>	<u>112年4月1日至6月30日</u>
本期淨損	(\$ 1,806)	(\$ 12,182)
其他綜合損益(稅後淨額)	64	(49)
本期綜合損益總額	<u>(\$ 1,742)</u>	<u>(\$ 12,231)</u>
	<u>113年1月1日至6月30日</u>	<u>112年1月1日至6月30日</u>
本期淨損	(\$ 3,497)	(\$ 18,875)
其他綜合損益(稅後淨額)	83	(49)
本期綜合損益總額	<u>(\$ 3,414)</u>	<u>(\$ 18,924)</u>

4. 本集團關聯企業無公開市場報價，故無公允價值之適用。
5. 本集團持有捷達威 36.56% 股權，為該公司單一最大股東，因考量捷達威其餘 63.44% 股權部份集中於其他方投資者，少數表決權持有人一起行動之票數已勝過本集團，顯示本集團無實際能力主導攸關活動，故判斷對該公司不具控制，僅具重大影響。

(九) 不動產、廠房及設備

	<u>土地</u>	<u>房屋及建築</u>	<u>機器設備</u>	<u>運輸設備</u>	<u>辦公設備</u>	<u>租賃改良</u>	<u>其他設備</u>	<u>未完工程及 待驗設備</u>	<u>合計</u>
113年1月1日									
成本	\$ 2,246,082	\$ 592,135	\$ 416,181	\$ 1,223	\$ 119,064	\$ 46,471	\$ 49,579	\$ 7,385	\$ 3,478,120
累計折舊	-	(244,713)	(280,764)	(1,163)	(61,687)	(17,660)	(29,284)	-	(635,271)
累計減損	-	-	(6,382)	-	-	-	-	-	(6,382)
	<u>\$ 2,246,082</u>	<u>\$ 347,422</u>	<u>\$ 129,035</u>	<u>\$ 60</u>	<u>\$ 57,377</u>	<u>\$ 28,811</u>	<u>\$ 20,295</u>	<u>\$ 7,385</u>	<u>\$ 2,836,467</u>
113年									
1月1日	\$ 2,246,082	\$ 347,422	\$ 129,035	\$ 60	\$ 57,377	\$ 28,811	\$ 20,295	\$ 7,385	\$ 2,836,467
增添	-	8,662	44,114	-	3,612	984	1,361	8,088	66,821
重分類(註)	-	6,277	-	-	-	-	-	-	6,277
處分	-	-	-	-	(726)	-	-	-	(726)
處分子公司	-	-	(9,441)	-	(1,730)	-	(156)	-	(11,327)
移轉	-	-	4,419	-	-	-	-	(4,419)	-
折舊費用	-	(24,160)	(28,404)	-	(10,657)	(4,433)	(5,803)	-	(73,457)
淨兌換差額	-	-	101	-	32	17	-	-	150
6月30日	<u>\$ 2,246,082</u>	<u>\$ 338,201</u>	<u>\$ 139,824</u>	<u>\$ 60</u>	<u>\$ 47,908</u>	<u>\$ 25,379</u>	<u>\$ 15,697</u>	<u>\$ 11,054</u>	<u>\$ 2,824,205</u>
113年6月30日									
成本	\$ 2,246,082	\$ 600,006	\$ 411,538	\$ 1,244	\$ 93,244	\$ 41,886	\$ 46,222	\$ 11,054	\$ 3,451,276
累計折舊	-	(261,805)	(265,332)	(1,184)	(45,336)	(16,507)	(30,525)	-	(620,689)
累計減損	-	-	(6,382)	-	-	-	-	-	(6,382)
	<u>\$ 2,246,082</u>	<u>\$ 338,201</u>	<u>\$ 139,824</u>	<u>\$ 60</u>	<u>\$ 47,908</u>	<u>\$ 25,379</u>	<u>\$ 15,697</u>	<u>\$ 11,054</u>	<u>\$ 2,824,205</u>

註：自預付款項轉列不動產、廠房及設備。

	土地	房屋及建築	機器設備	運輸設備	辦公設備	租賃改良	其他設備	未完工程及 待驗設備	合計
112年1月1日									
成本	\$ 2,246,082	\$ 558,612	\$ 424,299	\$ 1,245	\$ 102,697	\$ 26,301	\$ 53,130	\$ 2,125	\$ 3,414,491
累計折舊	-	(203,635)	(296,269)	(1,185)	(55,681)	(11,889)	(27,012)	-	(595,671)
累計減損	-	-	(6,382)	-	-	-	-	-	(6,382)
	<u>\$ 2,246,082</u>	<u>\$ 354,977</u>	<u>\$ 121,648</u>	<u>\$ 60</u>	<u>\$ 47,016</u>	<u>\$ 14,412</u>	<u>\$ 26,118</u>	<u>\$ 2,125</u>	<u>\$ 2,812,438</u>
112年									
1月1日	\$ 2,246,082	\$ 354,977	\$ 121,648	\$ 60	\$ 47,016	\$ 14,412	\$ 26,118	\$ 2,125	\$ 2,812,438
增添	-	9,865	19,405	-	9,607	179	966	7,831	47,853
企業合併取得	-	-	-	-	436	-	-	-	436
處分	-	-	-	-	(20)	-	-	-	(20)
折舊費用	-	(20,429)	(28,658)	-	(8,605)	(2,612)	(6,042)	-	(66,346)
淨兌換差額	-	2	15	-	(17)	(3)	-	-	(3)
6月30日	<u>\$ 2,246,082</u>	<u>\$ 344,415</u>	<u>\$ 112,410</u>	<u>\$ 60</u>	<u>\$ 48,417</u>	<u>\$ 11,976</u>	<u>\$ 21,042</u>	<u>\$ 9,956</u>	<u>\$ 2,794,358</u>
112年6月30日									
成本	\$ 2,246,082	\$ 568,089	\$ 411,478	\$ 1,210	\$ 108,750	\$ 26,497	\$ 47,204	\$ 9,956	\$ 3,419,266
累計折舊	-	(223,674)	(292,686)	(1,150)	(60,333)	(14,521)	(26,162)	-	(618,526)
累計減損	-	-	(6,382)	-	-	-	-	-	(6,382)
	<u>\$ 2,246,082</u>	<u>\$ 344,415</u>	<u>\$ 112,410</u>	<u>\$ 60</u>	<u>\$ 48,417</u>	<u>\$ 11,976</u>	<u>\$ 21,042</u>	<u>\$ 9,956</u>	<u>\$ 2,794,358</u>

1. 本集團所持有之不動產、廠房及設備主要供自用。
2. 本集團未有不動產、廠房及設備借款成本資本化之情形。
3. 以不動產、廠房及設備提供擔保之資訊，請詳附註八之說明。

(十)租賃交易－承租人

1. 本集團租賃之標的資產包括建物、停車場、機器設備及公務車，租賃合約之期間通常介於 1 到 5 年。租賃合約是採個別協商並包含各種不同的條款及條件，除租賃之資產不得用作借貸擔保外，未有加諸其他之限制。
2. 本集團承租之建物及多功能事務機等之租賃期間未超過 12 個月，民國 113 年及 112 年 4 月 1 日至 6 月 30 日暨 113 年及 112 年 1 月 1 日至 6 月 30 日本集團對於短期租賃承諾之租賃給付為 \$1,059、\$904、\$2,445 及 \$2,882。
3. 使用權資產之帳面金額與認列之折舊費用資訊如下：

	帳面金額		
	113年6月30日	112年12月31日	112年6月30日
房屋	\$ 112,506	\$ 73,982	\$ 86,995
土地改良物	3,298	3,113	3,805
運輸設備(公務車)	4,872	883	1,244
機器設備	8,670	11,148	13,624
	<u>\$ 129,346</u>	<u>\$ 89,126</u>	<u>\$ 105,668</u>

	113年4月1日至6月30日	112年4月1日至6月30日
	折舊費用	折舊費用
房屋	\$ 9,162	\$ 6,277
土地改良物	346	346
運輸設備(公務車)	440	180
機器設備	1,238	1,239
	<u>\$ 11,186</u>	<u>\$ 8,042</u>

	折舊費用	
	113年1月1日至6月30日	112年1月1日至6月30日
房屋	\$ 16,775	\$ 12,271
土地改良物	692	668
運輸設備(公務車)	620	659
機器設備	2,476	2,478
	<u>\$ 20,563</u>	<u>\$ 16,076</u>

4. 本集團於民國 113 年及 112 年 1 月 1 日至 6 月 30 日使用權資產之增添分別為 \$61,612 及 \$47,718。

5. 與租賃合約有關之損益項目資訊如下：

	<u>113年4月1日至6月30日</u>	<u>112年4月1日至6月30日</u>
<u>影響當期損益之項目</u>		
租賃負債之利息費用	\$ <u>530</u>	\$ <u>153</u>
屬短期租賃合約之費用	\$ <u>1,059</u>	\$ <u>904</u>
租賃修改利益	\$ <u>8</u>	\$ <u>-</u>
<u>影響當期損益之項目</u>	<u>113年1月1日至6月30日</u>	<u>112年1月1日至6月30日</u>
租賃負債之利息費用	\$ <u>853</u>	\$ <u>372</u>
屬短期租賃合約之費用	\$ <u>2,445</u>	\$ <u>2,882</u>
租賃修改利益	\$ <u>14</u>	\$ <u>-</u>

6. 本集團於民國 113 年及 112 年 1 月 1 日至 6 月 30 日租賃現金流出總額分別為 \$23,624 及 \$19,263。

(十一) 無形資產

	代理權	電腦軟體	其他 無形資產	商標權	客戶關係	商譽	合計
113年1月1日							
成本	\$ 1,346,939	\$ 106,660	\$ 97,413	\$ 10,090	\$ 198,531	\$ 393,975	\$ 2,153,608
累計攤銷	(651,929)	(56,259)	(64,386)	-	(109,304)	-	(881,878)
累計減損	(44,250)	-	(1,055)	-	-	(149,534)	(194,839)
	<u>\$ 650,760</u>	<u>\$ 50,401</u>	<u>\$ 31,972</u>	<u>\$ 10,090</u>	<u>\$ 89,227</u>	<u>\$ 244,441</u>	<u>\$ 1,076,891</u>
113年							
期初餘額	\$ 650,760	\$ 50,401	\$ 31,972	\$ 10,090	\$ 89,227	\$ 244,441	\$ 1,076,891
增添	129,692	29,109	-	-	-	-	158,801
處分子公司	-	(1,825)	(11,314)	-	-	-	(13,139)
重分類(註1)	-	-	132,073	-	-	-	132,073
攤銷費用	(207,541)	(33,478)	(5,570)	-	(7,673)	-	(254,262)
減損損失(註2)	(79,305)	-	(133,391)	-	-	(63,694)	(276,390)
淨兌換差額	<u>3,443</u>	<u>26</u>	<u>3,259</u>	<u>-</u>	<u>-</u>	<u>-</u>	<u>6,728</u>
期末餘額	<u>\$ 497,049</u>	<u>\$ 44,233</u>	<u>\$ 17,029</u>	<u>\$ 10,090</u>	<u>\$ 81,554</u>	<u>\$ 180,747</u>	<u>\$ 830,702</u>
113年6月30日							
成本	\$ 1,452,343	\$ 112,784	\$ 204,983	\$ 10,090	\$ 200,164	\$ 396,662	\$ 2,377,026
累計攤銷	(861,663)	(68,551)	(53,508)	-	(118,610)	-	(1,102,332)
累計減損	(93,631)	-	(134,446)	-	-	(215,915)	(443,992)
	<u>\$ 497,049</u>	<u>\$ 44,233</u>	<u>\$ 17,029</u>	<u>\$ 10,090</u>	<u>\$ 81,554</u>	<u>\$ 180,747</u>	<u>\$ 830,702</u>

註 1: 自其他非流動資產轉列無形資產。

註 2: 減損損失請詳附註六、(十三)說明。

	代理權	電腦軟體	其他 無形資產	商標權	客戶關係	商譽	合計
112年1月1日							
成本	\$ 1,140,099	\$ 98,023	\$ 179,132	\$ 10,090	\$ 197,132	\$ 386,238	\$ 2,010,714
累計攤銷	(363,452)	(45,384)	(50,005)	-	(92,559)	-	(551,400)
累計減損	(46,631)	-	(85,369)	-	-	(148,924)	(280,924)
	<u>\$ 730,016</u>	<u>\$ 52,639</u>	<u>\$ 43,758</u>	<u>\$ 10,090</u>	<u>\$ 104,573</u>	<u>\$ 237,314</u>	<u>\$ 1,178,390</u>
112年							
期初餘額	\$ 730,016	\$ 52,639	\$ 43,758	\$ 10,090	\$ 104,573	\$ 237,314	\$ 1,178,390
增添	179,727	23,027	172	-	-	-	202,926
企業合併取得	-	38	-	-	-	7,744	7,782
重分類(註)	-	4,286	-	-	-	-	4,286
攤銷費用	(207,563)	(28,351)	(5,688)	-	(7,673)	-	(249,275)
淨兌換差額	1,636	447	721	-	-	-	2,804
期末餘額	<u>\$ 703,816</u>	<u>\$ 52,086</u>	<u>\$ 38,963</u>	<u>\$ 10,090</u>	<u>\$ 96,900</u>	<u>\$ 245,058</u>	<u>\$ 1,146,913</u>
112年6月30日							
成本	\$ 1,205,096	\$ 100,203	\$ 181,417	\$ 10,090	\$ 198,938	\$ 394,645	\$ 2,090,389
累計攤銷	(454,616)	(48,117)	(56,496)	-	(102,038)	-	(661,267)
累計減損	(46,664)	-	(85,958)	-	-	(149,587)	(282,209)
	<u>\$ 703,816</u>	<u>\$ 52,086</u>	<u>\$ 38,963</u>	<u>\$ 10,090</u>	<u>\$ 96,900</u>	<u>\$ 245,058</u>	<u>\$ 1,146,913</u>

註：自預付款項轉列無形資產。

1. 無形資產攤銷明細如下：

	<u>113年4月1日至6月30日</u>	<u>112年4月1日至6月30日</u>
營業成本	\$ 119,774	\$ 91,966
推銷費用	4,926	5,138
管理費用	8,210	8,155
研究發展費用	6,628	4,421
	<u>\$ 139,538</u>	<u>\$ 109,680</u>

	<u>113年1月1日至6月30日</u>	<u>112年1月1日至6月30日</u>
營業成本	\$ 214,617	\$ 211,454
推銷費用	9,966	10,312
管理費用	16,405	18,124
研究發展費用	13,274	9,385
	<u>\$ 254,262</u>	<u>\$ 249,275</u>

2. 本集團併購今日傳媒取得之已註冊商標權，為非確定耐用年限商標權，不予以攤銷且每年定期進行減損測試。

3. 商譽及非確定耐用年限商標權分攤至本集團現金產生單位：

	<u>113年6月30日</u>	<u>112年12月31日</u>	<u>112年6月30日</u>
商譽：			
今日傳媒	\$ 197,055	\$ 197,055	\$ 197,055
果核	141,149	141,149	141,150
AMI	19,988	18,914	19,182
GIH	28,997	27,438	27,827
我傳媒(註)	7,744	7,744	7,744
其他	1,729	1,675	1,687
	<u>396,662</u>	<u>393,975</u>	<u>394,645</u>
減：累計減損	(<u>215,915</u>)	(<u>149,534</u>)	(<u>149,587</u>)
	<u>\$ 180,747</u>	<u>\$ 244,441</u>	<u>\$ 245,058</u>
商標權：			
今日傳媒	<u>\$ 10,090</u>	<u>\$ 10,090</u>	<u>\$ 10,090</u>

註：本集團於民國 112 年 6 月 30 日收購我傳媒之 70% 股權，成為本集團之子公司，相關企業合併資訊請詳附註六、(三十一)。

企業併購係以收購價格並加計相關收購之直接成本為收購價格，減除取得之可辨認淨資產公平價值之差額，認列為商譽。其中收購價格之分攤期間不得超過收購日後一年。

4. 本集團因併購公司產生商譽主要係預期被併購公司之營業收入成長及潛在客戶關係帶來之效益。依國際會計準則第三十六號規定，企業合併取得之商譽，至少每年及存有減損跡象時應進行減損測試。針對商譽於民國 113 年 6 月 30 日、112 年及 111 年 12 月 31 日執行減損測試說明如下：

(1) 商譽之減損測試係將商譽分攤至預期因合併綜效而受益之現金產生單位，各公司本身為可產生獨立現金流量之現金產生單位，故商譽之減損係透過計算各公司之可回收金額與淨資產帳面價值差異評估是否需提列減損。

(2) 本集團於民國 113 年 6 月 30 日對於今日傳媒之商譽，係依使用價值作為可回收金額，民國 113 年 6 月 30 日因今日傳媒之可回收金額低於帳面金額，故發生減損。用於計算使用價值外部評價專家之主要假設如下：

	<u>113年6月30日</u>
成長率	4.5%
折現率	9.0%

(3) 本集團於民國 112 年及 111 年 12 月 31 日對於今日傳媒及果核之商譽，係依使用價值作為可回收金額，民國 112 年及 111 年 12 月 31 日因今日傳媒及果核之可回收金額高於帳面金額，故未有減損發生。用於計算使用價值外部評價專家之主要假設如下：

	<u>112年12月31日</u>	<u>111年12月31日</u>
成長率	2.8%~4.7%	2.4%~6.4%
折現率	10.8%~13.3%	14.0%~14.2%

(4) 本集團於民國 112 年及 111 年 12 月 31 日對於今日傳媒及果核以外現金產生單位之商譽，係依使用價值計算之可回收金額，因該等可回收金額超過帳面金額，故未有減損發生。用於計算使用價值主要考慮營業淨利率、成長率及折現率。

(5) 管理階層係根據以前的績效及其對市場發展之預期決定預算營業淨利率。所採用之加權平均成長率與產業報告之預測一致。所採用之折現率為稅前比率並反映相關營運部門之特定風險。

(十二) 其他非流動資產

	<u>113年6月30日</u>	<u>112年12月31日</u>	<u>112年6月30日</u>
催收款	\$ 127,439	\$ 149,388	\$ 103,557
減：備抵損失-催收款	(127,439)	(149,388)	(103,557)
存出保證金	44,955	43,954	37,857
預付設備款	-	6,277	-
預付無形資產款	7,143	156,359	117,785
其他	8,194	6,743	8,181
	<u>\$ 60,292</u>	<u>\$ 213,333</u>	<u>\$ 163,823</u>

(十三) 非金融資產減損

本集團民國 113 年及 112 年 4 月 1 日至 6 月 30 日暨 113 年及 112 年 1 月 1 日至 6 月 30 日所認列之減損損失分別為 \$276,390、\$0、\$276,390 及 \$0，明細如下：

	<u>113年4月1日至6月30日</u>
減損損失-代理權	\$ 79,305
減損損失-其他無形資產	133,391
減損損失-商譽	63,694
	<u>\$ 276,390</u>

	<u>113年1月1日至6月30日</u>
減損損失-代理權	\$ 79,305
減損損失-其他無形資產	133,391
減損損失-商譽	63,694
	<u>\$ 276,390</u>

1. 本集團於民國 113 年 6 月 30 日、112 年及 111 年 12 月 31 日對商譽可回收金額進行減損評估，可回收金額之決定請詳附註六、(十一)。
2. 本集團於各年度評估代理權及其他無形資產之未來現金流量折現計算之可回收金額低於帳面金額，故認列減損損失。

(十四) 短期借款

	<u>113年6月30日</u>	<u>112年12月31日</u>	<u>112年6月30日</u>
銀行借款			
擔保借款	\$ 49,973	\$ 40,039	\$ 71,531
信用借款	-	50,000	-
	<u>\$ 49,973</u>	<u>\$ 90,039</u>	<u>\$ 71,531</u>
融資額度	<u>\$ 3,554,034</u>	<u>\$ 3,231,809</u>	<u>\$ 3,447,863</u>
利率區間	<u>1.50%~4.05%</u>	<u>1.60%~2.82%</u>	<u>2.49%~5.60%</u>

(十五) 其他應付款

	113年6月30日	112年12月31日	112年6月30日
代收儲值款	\$ -	\$ 541,540	\$ 641,883
應付服務成本	-	610,485	394,380
應付薪資及年終獎金	182,255	235,459	198,422
應付員工酬勞	327,414	78,653	257,292
代收電子支付款	37,629	27,382	21,550
應付現金股利	620,711	-	1,056,063
應付勞務費	124,497	129,137	72,970
應付廣告費	88,266	41,457	15,690
應付營業稅及代扣稅款	83,868	69,106	81,442
應付設備及無形資產款(註)	195,508	154,537	139,438
應付董監酬勞	58,489	14,909	11,917
應付佣金	-	60,305	77,545
其他	203,004	193,101	188,499
	<u>\$ 1,921,641</u>	<u>\$ 2,156,071</u>	<u>\$ 3,157,091</u>

註：本集團部分遊戲代理權之支付義務條件為簽約後三年內若營收達一定金額，需支付原廠授權金，民國 113 年 6 月 30 日本集團評估支付義務之可實現性高，故認列代理權及應付無形資產款項。

(十六) 退休金

1. 確定福利計畫：

- (1) 本公司依據「勞動基準法」之規定，訂有確定福利之退休辦法，適用於民國 94 年 7 月 1 日實施「勞工退休金條例」前所有正式員工之服務年資，以及於實施「勞工退休金條例」後選擇繼續適用勞動基準法員工之後續服務年資。員工符合退休條件者，退休金之支付係根據服務年資及退休前 6 個月之平均薪資計算，15 年以內(含)的服務年資每滿一年給予兩個基數，超過 15 年之服務年資每滿一年給予一個基數，惟累積最高以 45 個基數為限。本公司按月就薪資總額 2% 提撥退休基金，以勞工退休準備金監督委員會之名義專戶儲存於台灣銀行。另本公司於每年年度終了前，估算前項勞工退休準備金專戶餘額，若該餘額不足給付次一年度內預估符合退休條件之勞工依前述計算之退休金數額，本公司將於次年度三月底前一次提撥其差額。
- (2) 民國 113 年及 112 年 4 月 1 日至 6 月 30 日暨 113 年及 112 年 1 月 1 日至 6 月 30 日本公司依上開退休金辦法認列之退休金成本分別為 \$174、\$212、\$348 及 \$474。
- (3) 本公司於民國 113 年度預計支付予退休金計劃之提撥金為 \$1,116。

2. 確定提撥計畫：

- (1)自民國 94 年 7 月 1 日起，本公司及國內子公司依據「勞工退休金條例」，訂有確定提撥之退休辦法，適用於本國籍之員工。本公司及國內子公司就員工選擇適用「勞工退休金條例」所定之勞工退休金制度部分，每月按薪資之 6%提繳勞工退休金至勞保局員工個人帳戶，員工退休金之支付依員工個人之退休金專戶及累積收益之金額採月退休金或一次退休金方式領取。
- (2)北京遊戲橘子數位科技有限公司、上海樂眾網絡科技有限公司及上海樂麗電子商務服務有限公司按中華人民共和國政府規定之養老保險制度每月依當地員工薪資總額之一定比率提撥養老保險金，民國 113 年及 112 年 1 月 1 日至 6 月 30 日，其提撥比率為 16%。每位員工之退休金由政府管理統籌安排，本集團除按月提撥外，無進一步義務。
- (3)Gamania Digital Entertainment (H.K.) Co., Ltd.、Gash Point (Hong Kong) Company Limited、Gash Point (Japan) Co., Ltd.、Gash Point Korea Co., Ltd.、蜂玩娛樂有限公司、好蹦蹦數位科技股份有限公司、Jollywiz International (HK) Co., Ltd.、香港果核數位股份有限公司及 Hyperg Smart Security Technology Pte., Ltd. 除每年按規定比例提撥退休基金外，無其他進一步之義務。
- (4)民國 113 年及 112 年 4 月 1 日至 6 月 30 日暨 113 年及 112 年 1 月 1 日至 6 月 30 日，本集團依上開退休金辦法認列之退休金成本分別為 \$13,239、\$13,743、\$26,177 及 \$24,813。

(十七)股本

民國 113 年 6 月 30 日止，本公司額定資本額為 \$2,500,000，分為 250,000 仟股(含員工認股權憑證 12,000 仟股)，實收資本額為 \$1,754,936，每股面額 10 元。本公司已發行股份之股款均已收訖。

(十八)資本公積

1. 依公司法規定，超過票面金額發行股票所得之溢額及受領贈與之所得之資本公積，除得用於彌補虧損外，於公司無累積虧損時，按股東原有股份之比例發給新股或現金。另依證券交易法之相關規定，以上開資本公積撥充資本時，每年以其合計數不超過實收資本額百分之十為限。公司非於盈餘公積填補資本虧損仍有不足時，不得以資本公積補充之。
2. 公司無虧損者，得經股東會決議，將法定盈餘公積及下列資本公積之全部或一部，按股東原有股份之比例發給新股或現金：
 - (1)超過票面金額發行股票所得之溢額。
 - (2)受領贈與之所得。

(十九)保留盈餘

1. 依本公司章程規定，公司年度總決算如有盈餘，應先提繳稅款，彌補以往年度虧損，次提百分之十為法定盈餘公積，但法定盈餘公積已達本公司實收資本額時不在此限；另視公司營運需要及法令規定提列特別盈餘公積，如尚有盈餘併同期初未分配盈餘，由董事會擬具盈餘分配案提請股東會決議分派之。
2. 本公司股利政策採穩健平衡原則，並參酌獲利狀況、財務結構及公司未來發展等因素，就當年度所分配之股利中提撥至少百分之十發放現金股利。
3. 法定盈餘公積除彌補公司虧損及按股東原有股份之比例發給新股或現金外，不得使用之，惟發給新股或現金者，以該項公積超過實收資本額百分之二十五之部分為限。
4. (1) 本公司分派盈餘時，依法令規定須就當年度資產負債表日之其他權益項目借方餘額提列特別盈餘公積始得分派，嗣後其他權益項目借方餘額迴轉時，迴轉金額得列入可供分派盈餘中。
(2) 首次採用 IFRSs 時，民國 101 年 4 月 6 日金管證發字第 1010012865 號函提列之特別盈餘公積，本公司於嗣後使用、處分或重分類相關資產時，就原提列特別盈餘公積之比例予以迴轉。
5. 本公司於民國 112 年 6 月 20 日，經股東會決議通過民國 111 年度盈餘分派案如下：

	111年度	
	金額	每股股利(元)
提列法定盈餘公積	\$ 123,546	\$ -
迴轉特別盈餘公積	(66,003)	-
分配股東現金股利	1,017,863	5.8
	<u>\$ 1,075,406</u>	<u>\$ 5.8</u>

6. 本公司於民國 113 年 6 月 20 日，經股東會決議通過民國 112 年度盈餘分派案如下：

	112年度	
	金額	每股股利(元)
提列法定盈餘公積	\$ 55,976	\$ -
迴轉特別盈餘公積	11,205	-
分配股東現金股利	575,619	3.28
	<u>\$ 642,800</u>	<u>\$ 3.28</u>

7. 有關董事會通過及股東會決議之盈餘分派情形、員工酬勞及董事酬勞相關資訊，請至台灣證券交易所「公開資訊觀測站」查詢。
8. 有關員工酬勞及董監酬勞資訊，請詳附註六、(二十六)。

(二十) 其他權益

	113年		
	國外營運機構 財務報表換算 之兌換差額	透過其他綜合損 益按公允價值衡 量之金融資產未 實現評價損益	總計
1月1日餘額	(\$ 43,001)	(\$ 407,553)	(\$ 450,554)
評價調整-集團	-	(28,349)	(28,349)
評價調整-關聯企業	-	83	83
外幣換算差異數：			
- 集團	44,607	-	44,607
6月30日餘額	<u>\$ 1,606</u>	<u>(\$ 435,819)</u>	<u>(\$ 434,213)</u>
	112年		
	國外營運機構 財務報表換算 之兌換差額	透過其他綜合損 益按公允價值衡 量之金融資產未 實現評價損益	總計
1月1日餘額	(\$ 36,603)	(\$ 402,746)	(\$ 439,349)
評價調整-集團	-	3,883	3,883
評價調整-關聯企業	-	(106)	(106)
外幣換算差異數：			
- 集團	7,026	-	7,026
6月30日餘額	<u>(\$ 29,577)</u>	<u>(\$ 398,969)</u>	<u>(\$ 428,546)</u>

(二十一) 營業收入

客戶合約之收入	113年4月1日至6月30日	112年4月1日至6月30日
	<u>\$ 2,425,944</u>	<u>\$ 2,085,608</u>
客戶合約之收入	113年1月1日至6月30日	112年1月1日至6月30日
	<u>\$ 5,758,167</u>	<u>\$ 5,119,832</u>

1. 客戶合約收入之細分

本集團之收入源於提供隨時間逐步移轉及於某一時點移轉之遊戲、商品及勞務，收入可細分為下列主要類型：

113年4月1日 至6月30日	線上及手機 遊戲收入	勞務收入	銷貨收入	合計
外部客戶合約收入	\$ 1,694,483	\$ 512,204	\$ 219,257	\$ 2,425,944
收入認列時點				
於某一時點認列 之收入	\$ 1,496,441	\$ 210,512	\$ 219,257	\$ 1,926,210
隨時間逐步認列 之收入	198,042	301,692	-	499,734
	\$ 1,694,483	\$ 512,204	\$ 219,257	\$ 2,425,944
112年4月1日 至6月30日	線上及手機 遊戲收入	勞務收入	銷貨收入	合計
外部客戶合約收入	\$ 1,534,907	\$ 381,066	\$ 169,635	\$ 2,085,608
收入認列時點				
於某一時點認列 之收入	\$ 1,424,994	\$ 149,218	\$ 169,635	\$ 1,743,847
隨時間逐步認列 之收入	109,913	231,848	-	341,761
	\$ 1,534,907	\$ 381,066	\$ 169,635	\$ 2,085,608
113年1月1日 至6月30日	線上及手機 遊戲收入	勞務收入	銷貨收入	合計
外部客戶合約收入	\$ 4,321,421	\$ 1,040,008	\$ 396,738	\$ 5,758,167
收入認列時點				
於某一時點認列 之收入	\$ 3,886,193	\$ 471,482	\$ 396,738	\$ 4,754,413
隨時間逐步認列 之收入	435,228	568,526	-	1,003,754
	\$ 4,321,421	\$ 1,040,008	\$ 396,738	\$ 5,758,167
112年1月1日 至6月30日	線上及手機 遊戲收入	勞務收入	銷貨收入	合計
外部客戶合約收入	\$ 3,995,749	\$ 796,954	\$ 327,129	\$ 5,119,832
收入認列時點				
於某一時點認列 之收入	\$ 3,616,599	\$ 365,066	\$ 327,129	\$ 4,308,794
隨時間逐步認列 之收入	379,150	431,888	-	811,038
	\$ 3,995,749	\$ 796,954	\$ 327,129	\$ 5,119,832

2. 合約負債

(1) 民國 113 年 6 月 30 日、112 年 12 月 31 日、112 年 6 月 30 日及 112 年 1 月 1 日本集團認列客戶合約收入相關之合約負債分別為 \$602,416、\$327,607、\$334,441 及 \$379,934，主要為線上遊戲收入及手機遊戲收入中，已儲值點數但尚未使用或消耗之遞延收入，後續將在扣點後按各服務期間或虛擬寶物的預計存續期間，分期攤銷認列為收入。

(2) 期初合約負債本期認列收入：

	<u>113年4月1日至6月30日</u>	<u>112年4月1日至6月30日</u>
遊戲收入	\$ <u> -</u>	\$ <u> -</u>
	<u>113年1月1日至6月30日</u>	<u>112年1月1日至6月30日</u>
遊戲收入	\$ <u> 327,607</u>	\$ <u> 379,934</u>
<u>(二十二) 利息收入</u>		
	<u>113年4月1日至6月30日</u>	<u>112年4月1日至6月30日</u>
銀行存款利息	\$ <u> 20,175</u>	\$ <u> 16,396</u>
按攤銷後成本衡量之金融 資產利息收入	<u> 29</u>	<u> 72</u>
	\$ <u> 20,204</u>	\$ <u> 16,468</u>
	<u>113年1月1日至6月30日</u>	<u>112年1月1日至6月30日</u>
銀行存款利息	\$ <u> 31,164</u>	\$ <u> 24,218</u>
按攤銷後成本衡量之金融 資產利息收入	<u> 320</u>	<u> 140</u>
	\$ <u> 31,484</u>	\$ <u> 24,358</u>
<u>(二十三) 其他收入</u>		
	<u>113年4月1日至6月30日</u>	<u>112年4月1日至6月30日</u>
租金收入	\$ <u> 219</u>	\$ <u> 285</u>
其他	<u> 695</u>	<u> 4,274</u>
	\$ <u> 914</u>	\$ <u> 4,559</u>
	<u>113年1月1日至6月30日</u>	<u>112年1月1日至6月30日</u>
租金收入	\$ <u> 480</u>	\$ <u> 653</u>
其他	<u> 3,726</u>	<u> 8,769</u>
	\$ <u> 4,206</u>	\$ <u> 9,422</u>

(二十四) 其他利益及損失

	<u>113年4月1日至6月30日</u>	<u>112年4月1日至6月30日</u>
處分子公司利益	\$ 2,136,227	\$ -
外幣兌換利益	1,659	831
租賃修改利益	8	-
減損損失	(276,390)	-
透過損益按公允價值衡量之金 融資產損失	(15,000)	-
處分不動產、廠房及設備利益	1	(1)
其他損失	(1,630)	(382)
	<u>\$ 1,844,875</u>	<u>\$ 448</u>

	<u>113年1月1日至6月30日</u>	<u>112年1月1日至6月30日</u>
處分子公司利益	\$ 2,136,227	\$ -
外幣兌換利益	4,723	1,810
租賃修改利益	14	-
減損損失	(276,390)	-
透過損益按公允價值衡量之金 融資產損失	(15,000)	-
處分不動產、廠房及設備損失	(8)	(1)
其他損失	(4,642)	(1,095)
	<u>\$ 1,844,924</u>	<u>\$ 714</u>

(二十五) 財務成本

	<u>113年4月1日至6月30日</u>	<u>112年4月1日至6月30日</u>
利息費用：		
銀行借款	\$ 1,381	\$ 1,052
租賃負債	530	153
	<u>\$ 1,911</u>	<u>\$ 1,205</u>

	<u>113年1月1日至6月30日</u>	<u>112年1月1日至6月30日</u>
利息費用：		
銀行借款	\$ 2,186	\$ 1,894
租賃負債	853	372
	<u>\$ 3,039</u>	<u>\$ 2,266</u>

(二十六) 員工福利、折舊及攤銷費用

	<u>113年4月1日至6月30日</u>	<u>112年4月1日至6月30日</u>
員工福利費用		
薪資費用	\$ 473,521	\$ 271,292
董事酬金	37,354	2,681
勞健保費用	26,420	15,216
退休金費用	13,413	13,955
其他用人費用	12,793	5,759
	<u>\$ 563,501</u>	<u>\$ 308,903</u>
不動產、廠房及設備 (含使用權資產)折舊	<u>\$ 48,016</u>	<u>\$ 41,404</u>
攤銷費用	<u>\$ 139,538</u>	<u>\$ 109,680</u>
	<u>113年1月1日至6月30日</u>	<u>112年1月1日至6月30日</u>
員工福利費用		
薪資費用	\$ 808,586	\$ 575,494
董事酬金	47,930	13,638
勞健保費用	51,555	30,504
退休金費用	26,525	25,287
其他用人費用	27,938	20,995
	<u>\$ 962,534</u>	<u>\$ 665,918</u>
不動產、廠房及設備 (含使用權資產)折舊	<u>\$ 94,020</u>	<u>\$ 82,422</u>
攤銷費用	<u>\$ 254,262</u>	<u>\$ 249,275</u>

1. 依本公司章程規定，本公司年度扣除員工酬勞及董事酬勞前之本期稅前利益，應提撥員工酬勞 10%~15%，董事酬勞不高於 2%。但公司尚有累積虧損時，應預先保留彌補數額。
2. (1) 本公司民國 113 年及 112 年 4 月 1 日至 6 月 30 日暨 113 年及 112 年 1 月 1 日至 6 月 30 日員工酬勞估列金額分別為 \$160,213、\$3,382、\$221,648 及 \$51,416；董事酬勞估列金額分別為 \$35,554、\$676、\$44,330，及 \$10,283 前述金額帳列薪資費用科目。

- (2)民國 113 年 1 月 1 日至 6 月 30 日係以截至當期止之獲利情況，依公司章程規定估列，經董事會決議民國 112 年度員工酬勞及董事酬勞金額分別為\$67,500 及\$13,400，員工酬勞與民國 112 年度財務報告認列之金額差異\$1,120，以及董事酬勞與民國 112 年度財務報告認列之金額差異\$124 已調整於民國 113 年度之損益。
3. 本公司董事會通過及股東會決議之員工酬勞及董事酬勞相關資訊可至公開資訊觀測站查詢。

(二十七)所得稅

1. 所得稅費用組成部分：

(1)所得稅費用組成部分：

	<u>113年4月1日至6月30日</u>	<u>112年4月1日至6月30日</u>
當期所得稅：		
當期所得產生之所得稅	(\$ 44,258)	(\$ 23,783)
最低稅負制之所得稅影響數	19,128	-
以前年度所得稅(高)低估	(1,619)	2,709
遞延所得稅：		
暫時性差異之原始產生及迴轉	(28,573)	6,258
所得稅費用	<u>(\$ 55,322)</u>	<u>(\$ 14,816)</u>
	<u>113年1月1日至6月30日</u>	<u>112年1月1日至6月30日</u>
當期所得稅：		
當期所得產生之所得稅	\$ 94,045	\$ 105,485
最低稅負制之所得稅影響數	19,128	-
以前年度所得稅(高)低估	(1,169)	2,709
遞延所得稅：		
暫時性差異之原始產生及迴轉	(27,570)	(2,867)
所得稅費用	<u>\$ 84,434</u>	<u>\$ 105,327</u>

(2)與其他綜合損益相關之所得稅金額：

	<u>113年4月1日至6月30日</u>	<u>112年4月1日至6月30日</u>
國外營運機構換算差額	<u>\$ 1,318</u>	<u>\$ 1,468</u>
	<u>113年1月1日至6月30日</u>	<u>112年1月1日至6月30日</u>
國外營運機構換算差額	<u>\$ 4,517</u>	<u>\$ 600</u>

2. 本公司及國內子公司營利事業所得稅核定情形如下：

	核定情形
本公司、果核、樂點、今日傳媒、樂益商貿、猿聲、蟻力、奇換橘子(註2)、亞橘、人因設計所、群募貝果、豆趣、百瘋(註1)、橘子支、有閑、樂利、中國郵報、我傳媒、酷瞧、兩隻老虎	核定至111年度
果核	核定至110年度

註1：放電人文數位科技股份有限公司(放電)自民國113年2月26日變更名稱為百瘋科技股份有限公司(百瘋)。

註2：全球倍術股份有限公司(全球倍術)自民國113年6月7日變更名稱為奇換橘子股份有限公司(奇換橘子)。

(二十八) 每股盈餘

	113年4月1日至6月30日		
	稅後金額	加權平均流通 在外股數(仟股)	每股盈餘 (元)
<u>基本每股盈餘</u>			
歸屬於母公司普通股股東 之本期淨利	\$ 1,544,531	175,494	\$ 8.80
<u>稀釋每股盈餘</u>			
屬於母公司普通股股東 之本期淨利	\$ 1,544,531	-	
具稀釋作用之潛在普通股 之影響			
員工酬勞(註)	-	2,664	
於母公司普通股股東之本 期淨利加潛在普通股之 影響	\$ 1,544,531	178,158	\$ 8.67

112年4月1日至6月30日			
	<u>稅後金額</u>	<u>加權平均流通 在外股數(仟股)</u>	<u>每股盈餘 (元)</u>
基本每股盈餘			
歸屬於母公司普通股股東 之本期淨利	\$ 67,115	175,494	\$ 0.38
稀釋每股盈餘			
屬於母公司普通股股東 之本期淨利	\$ 67,115	-	
具稀釋作用之潛在普通股 之影響			
員工酬勞(註)	-	628	
於母公司普通股股東之本 期淨利加潛在普通股之 影響	\$ 67,115	176,122	\$ 0.38
113年1月1日至6月30日			
	<u>稅後金額</u>	<u>加權平均流通 在外股數(仟股)</u>	<u>每股盈餘 (元)</u>
基本每股盈餘			
歸屬於母公司普通股股東 之本期淨利	\$ 1,948,463	175,494	\$ 11.10
稀釋每股盈餘			
屬於母公司普通股股東 之本期淨利	\$ 1,948,463	-	
具稀釋作用之潛在普通股 之影響			
員工酬勞(註)	-	2,962	
於母公司普通股股東之本 期淨利加潛在普通股之 影響	\$ 1,948,463	178,456	\$ 10.92

	112年1月1日至6月30日		
	稅後金額	加權平均流通 在外股數(仟股)	每股盈餘 (元)
基本每股盈餘			
歸屬於母公司普通股股東 之本期淨利	\$ 403,300	175,494	\$ 2.30
稀釋每股盈餘			
屬於母公司普通股股東 之本期淨利	\$ 403,300	-	
具稀釋作用之潛在普通股 之影響			
員工酬勞(註)	-	1,361	
於母公司普通股股東之本 期淨利加潛在普通股之 影響	\$ 403,300	176,855	\$ 2.28

註：自民國 97 年度起，因員工酬勞可選擇採發放股票之方式，於計算每股盈餘時，係假設員工酬勞採發放股票方式，於該潛在普通股具有稀釋作用時計入加權平均流通在外股數，以計算稀釋每股盈餘；計算基本每股盈餘時係於股東會決議上一年度員工酬勞採發放股票方式之股數確定時，始將該股數計入股東會決議年度普通股加權平均流通在外股數。且因員工酬勞轉增資不再屬於無償配股，故計算基本及稀釋每股盈餘時不追溯調整。

(二十九) 與非控制權益之交易

子公司現金增資，本集團未依持股比例認購

1. 子公司有閑及今日傳媒於民國 113 年上半年現金增資發行新股，本集團未依持股比例認購因而增加 0.19%及 1.53%之股權，該等交易對本集團歸屬於母公司業主之影響如下：

	今日傳媒		有閑	
	113年1月1日至6月30日		113年1月1日至6月30日	
非控制權益帳面金額增加	(\$	9,721)	(\$	219)
保留盈餘—認列對子公司 所有權益變動數	(\$	9,721)	(\$	219)

2. 子公司 AMI 於民國 112 年第一季依投資合約增發新股，致本集團因而減少 2.12% 之股權；子公司有閑及今日傳媒於民國 112 年上半年現金增資發行新股，本集團未依持股比例認購因而增加 0.18% 及 1.64% 之股權該等交易對本集團歸屬於母公司業主之影響如下：

	有閑		AMI	
	112年1月1日至6月30日		112年1月1日至6月30日	
現金	\$	913	\$	-
非控制權益帳面金額增加	(1,011)	(5,455)
資本公積—認列對子公司				
所有權益變動數	(\$	98)	(\$	5,455)
	今日傳媒			
	112年1月1日至6月30日			
現金	(\$	772)		
非控制權益帳面金額增加	(9,668)		
保留盈餘—認列對子公司				
所有權益變動數	(\$	8,896)		

3. 子公司瘋糖於民國 112 年第二季清算完竣，致非控制權益帳面金額減少 \$2,983。

(三十) 現金流量補充資訊

1. 僅有部分現金支付之投資活動：

	113年1月1日至6月30日		112年1月1日至6月30日	
取得不動產、廠房及設備	\$	66,821	\$	47,853
加：期初其他應付款		64,773		35,478
減：期末其他應付款	(15,074)	(9,019)
本期支付現金	\$	116,520	\$	74,312
	113年1月1日至6月30日			
取得無形資產	\$	158,801	\$	202,926
加：期初其他應付款		89,764		4,019
減：期末其他應付款	(180,434)	(130,419)
本期支付現金	\$	68,131	\$	76,526

2. 不影響現金流量之籌資活動

	113年1月1日至6月30日		112年1月1日至6月30日	
已宣告股利尚未發放	\$	575,619	\$	1,017,863
已宣告股利尚未發放—				
非控制權益		14,662		38,200
	\$	590,281	\$	1,056,063

3. 本公司於民國 113 年 5 月 15 日出售樂點子公司 16%之股權，並未參與民國 113 年 6 月 26 日樂點之現金增資，持股比例降為 41.11%致本公司喪失對該子公司之控制(請詳附註四、(三) 2. 註 10)，該交易收取之對價(包括屬現金及約當現金之部分)及該子公司相關資產及負債之資訊如下：

	<u>113年6月26日</u>
收購對價	
現金	\$ 640,000
樂點子公司資產及負債帳面金額	
現金	2,273,665
按攤銷後成本衡量之金融資產	23,000
應收帳款	785
其他應收款	812,807
存貨	83
預付款項	239,589
所得稅資產	6,836
其他流動資產	373
不動產、廠房及設備	11,327
無形資產	13,139
使用權資產	66
遞延所得稅資產	1,778
存出保證金	265
其他非流動資產	120
合約負債-流動	(741)
應付帳款	(7,048)
其他應付款	(2,084,342)
所得稅負債	(16,383)
其他流動負債-其他	(627,257)
租賃負債	(66)
遞延所得稅負債	(72,780)
其他非流動負債	(2,777)
可辨認淨資產總額	<u>\$ 572,439</u>

(三十一) 企業合併

1. 本公司原持有我傳媒 30% 股權，子公司今日傳媒於民國 112 年 6 月 30 日以現金 \$11,152 購入我傳媒 70% 股權，集團綜合持股 87% 股權，取得對我傳媒之控制，該公司經營美食旅遊媒體與內容平台。
2. 收購我傳媒所支付之對價、所取得之資產和承擔之負債在收購日之公允價值，以及在收購日非控制權益占被收購者可辨認淨資產份額之資訊如下：

	<u>112年6月30日</u>
收購對價	
現金	\$ 11,152
先前已持有我傳媒公司之權益於收購日之公允價值	1,791
非控制權益占被收購者可辨認淨資產份額	<u>772</u>
	<u>13,715</u>
取得可辨認資產及承擔負債之公允價值	
現金	6,786
應收帳款	2,259
其他應收款	1,393
預付款項	332
不動產、廠房及設備	436
無形資產	38
使用權資產	60
其他非流動資產	60
合約負債-流動	(190)
應付帳款	(894)
其他應付款	(3,964)
其他流動負債-其他	(282)
租賃負債	<u>(63)</u>
可辨認淨資產總額	<u>5,971</u>
商譽	<u>\$ 7,744</u>

3. 本集團自民國 112 年 6 月 30 日合併我傳媒起，我傳媒貢獻之營業收入及稅前淨利皆為 \$0。若假設我傳媒自民國 112 年 1 月 1 日即已納入合併，則本集團之營業收入及稅前淨利將分別為 \$5,125,658 及 \$500,018。

(三十二) 來自籌資活動之負債之變動

依國際會計準則第 7 號之修正「揭露倡議」規定，揭露民國 113 年及 112 年 1 月 1 日至 6 月 30 日變動如下：

	<u>短期借款</u>	<u>租賃負債</u>	<u>來自籌資活動 之負債總額</u>
113年1月1日	\$ 90,039	\$ 89,480	\$ 179,519
籌資現金流量之變動	(42,470)	(20,326)	(62,796)
處分子公司	-	(66)	(66)
匯率變動之影響	2,404	340	2,744
其他非現金之變動			
使用權資產增加數	-	61,612	61,612
使用權資產終止數	-	(1,116)	(1,116)
113年6月30日	<u>\$ 49,973</u>	<u>\$ 129,924</u>	<u>\$ 179,897</u>
	<u>短期借款</u>	<u>租賃負債</u>	<u>來自籌資活動 之負債總額</u>
112年1月1日	\$ 91,760	\$ 74,103	\$ 165,863
籌資現金流量之變動	(21,514)	(16,009)	(37,523)
企業合併	-	63	63
匯率變動之影響	1,285	33	1,318
其他非現金之變動			
使用權資產增加數	-	47,718	47,718
112年6月30日	<u>\$ 71,531</u>	<u>\$ 105,908</u>	<u>\$ 177,439</u>

七、關係人交易

(一)母公司與最終控制者

本公司股份均由大眾持有，並無最終母公司及最終控制者。

(二)關係人之名稱及關係

<u>關係人名稱</u>	<u>與本集團之關係</u>
一階廣告製作股份有限公司	關聯企業
江湖桔子股份有限公司	"
捷達威數位科技股份有限公司	"
電獺股份有限公司	"
瑪黑家居選物股份有限公司	"
我傳媒科技股份有限公司	關聯企業(註1)
樂點股份有限公司(樂點)	關聯企業(註2)
Gash Point (HK) Company Limited(香港樂點)	"
Gash Point Korea Co., Ltd.	"
財團法人新北市私立遊戲橘子關懷社會福利慈善事業基金會(遊戲橘子慈善基金會)	其他關係人
網銀國際股份有限公司(網銀)	"
Simsense Technology Sdn. Bhd.	"

註 1：今日傳媒於民國 112 年 6 月 30 日收購我傳媒 70%之股權，具控制力，故納入編製合併財務報表。關係人交易揭露至民國 112 年 6 月 29 日。

註 2：本公司於民國 113 年 6 月 26 日喪失對樂點之控制力，樂點及其子公司由列入本集團合併財務報告之子公司轉變為本集團之關聯企業。

(三)與關係人間之重大交易事項

1. 營業收入

	<u>113年4月1日至6月30日</u>	<u>112年4月1日至6月30日</u>
商品銷售：		
關聯企業	\$ 242	\$ -
其他關係人	7,001	4,558
	<u>\$ 7,243</u>	<u>\$ 4,558</u>
勞務銷售：		
關聯企業	\$ 1,067	\$ 1,606
其他關係人	52,912	47,251
	<u>\$ 53,979</u>	<u>\$ 48,857</u>

	<u>113年1月1日至6月30日</u>	<u>112年1月1日至6月30日</u>
商品銷售：		
關聯企業	\$ 565	\$ 6
其他關係人	<u>11,663</u>	<u>9,456</u>
	<u>\$ 12,228</u>	<u>\$ 9,462</u>
勞務銷售：		
關聯企業	\$ 2,272	\$ 4,014
其他關係人	<u>110,808</u>	<u>84,944</u>
	<u>\$ 113,080</u>	<u>\$ 88,958</u>

(1) 商品銷售係透過關聯企業銷售點數卡所產生之線上遊戲收入及機房設備銷售之收入，依雙方議定條件辦理。對關係人之線上遊戲收入，無其他同類型交易可資比較。收款條件與非關係人相當。

(2) 勞務銷售係提供關係人之客戶儲值點數服務抽取一定比例之服務收入、客服服務、廣告製作及提供 IDC 服務，依雙方議定條件辦理。

2. 營業成本

	<u>113年4月1日至6月30日</u>	<u>112年4月1日至6月30日</u>
勞務成本：		
關聯企業	\$ -	\$ -
其他關係人	<u>1,628</u>	<u>1,558</u>
	<u>\$ 1,628</u>	<u>\$ 1,558</u>
	<u>113年1月1日至6月30日</u>	<u>112年1月1日至6月30日</u>
勞務成本：		
關聯企業	\$ -	\$ 10
其他關係人	<u>3,269</u>	<u>2,940</u>
	<u>\$ 3,269</u>	<u>\$ 2,950</u>

勞務成本係勞務銷售產生之相關成本，以上成本均依雙方議定條件辦理。

3. 營業費用(表列「推銷費用、管理費用及研發費用」)

	<u>113年4月1日至6月30日</u>	<u>112年4月1日至6月30日</u>
關聯企業	\$ 5,050	\$ 11,592
其他關係人	<u>2,934</u>	<u>6,572</u>
	<u>\$ 7,984</u>	<u>\$ 18,164</u>
	<u>113年1月1日至6月30日</u>	<u>112年1月1日至6月30日</u>
關聯企業	\$ 9,344	\$ 16,002
其他關係人	<u>9,245</u>	<u>13,049</u>
	<u>\$ 18,589</u>	<u>\$ 29,051</u>

包含支付關聯企業及其他關係人替本公司宣傳及遊戲開發等，係依雙方議定條件辦理。

4. 捐贈(表列「管理費用」)

	<u>113年4月1日至6月30日</u>	<u>112年4月1日至6月30日</u>
其他關係人		
遊戲橘子慈善基金會	\$ <u>3,000</u>	\$ <u>5,000</u>
	<u>113年1月1日至6月30日</u>	<u>112年1月1日至6月30日</u>
其他關係人		
遊戲橘子慈善基金會	\$ <u>13,000</u>	\$ <u>9,000</u>

係本集團為響應基金會社會關懷及鼓勵青年之專案活動，經董事會決議通過之捐贈。

5. 應收款項

	<u>113年6月30日</u>	<u>112年12月31日</u>	<u>112年6月30日</u>
應收帳款：			
關聯企業			
樂點	\$ 936,761	\$ -	\$ -
香港樂點	58,601	-	-
其他	12,048	11,430	20,310
其他關係人	<u>5,753</u>	<u>2,716</u>	<u>4,095</u>
	1,013,163	14,146	24,405
減：備抵損失	(<u>10,395</u>)	-	-
	<u>\$ 1,002,768</u>	<u>\$ 14,146</u>	<u>\$ 24,405</u>
其他應收款：			
關聯企業	\$ 6,340	\$ 2,234	\$ 2,981
其他關係人	<u>17</u>	<u>78</u>	<u>33</u>
	6,357	2,312	3,014
減：備抵損失	(<u>2,235</u>)	-	-
	<u>\$ 4,122</u>	<u>\$ 2,312</u>	<u>\$ 3,014</u>

(1) 應收帳款主要來自線上遊戲點數收入、勞務收入、廣告收入及提供 IDC 服務之款項。並無抵押、附息及提列負債準備。

(2) 其他應收款主要係向關聯企業收取之應收租金及代付款項之款項。

6. 應付款項

	113年6月30日	112年12月31日	112年6月30日
應付帳款：			
關聯企業			
樂點	\$ 28,412	\$ -	\$ -
其他	62	1	1
其他關係人	630	2,485	1,462
	<u>\$ 29,104</u>	<u>\$ 2,486</u>	<u>\$ 1,463</u>
其他應付款：			
關聯企業	\$ 3,222	\$ 3,806	\$ 5,578
其他關係人	4,559	525,960	455,773
	<u>\$ 7,781</u>	<u>\$ 529,766</u>	<u>\$ 461,351</u>

(1) 應付帳款係支付勞務收入相關之成本，並在購置日後 60 天到期。該應付款項並無附息。

(2) 其他應付款主係應付通路成本、應付手機遊戲開發費及廣告費。

7. 財產交易

處分金融資產

	帳列項目	交易股數	交易標的	113年度	
				處分價款	處分(損)益
網銀	採權益法之投資	2,400,000	樂點	<u>\$ 640,000</u>	<u>\$ 564,390</u>

本次處分金融資產交易價格係參考標的公司最近期經會計師簽證查核之財務報表，並洽請會計師就該交易價格之合理性表示意見。

(四) 主要管理階層薪酬資訊

	113年4月1日至6月30日		112年4月1日至6月30日	
短期員工福利	\$	169,810	\$	7,369
退職後福利		27	(54)
	<u>\$</u>	<u>169,837</u>	<u>\$</u>	<u>7,315</u>
	113年1月1日至6月30日		112年1月1日至6月30日	
短期員工福利	\$	223,710	\$	54,915
退職後福利		54		54
	<u>\$</u>	<u>223,764</u>	<u>\$</u>	<u>54,969</u>

八、質押之資產

本集團之資產提供擔保明細如下：

資產項目	帳面價值			擔保用途
	113年6月30日	112年12月31日	112年6月30日	
其他流動資產				
活期存款	\$ 114,866	\$ 107,566	\$ 148,280	電子支付信託帳戶
按攤銷後成本衡量之 金融資產-流動				
活期存款	14,719	16,011	20,993	線上遊戲點數卡定型化 契約履約保證金/貼 圖保證金/短期借款 額度擔保
定期存款	11,017	32,950	60,306	短期借款額度擔保/信 用卡特約商店保證金 /信用卡收單服務履 約保證金
按攤銷後成本衡量之 金融資產-非流動				
活期存款	725	725	-	履約保證押金
不動產、廠房及設備				
土地	2,246,082	2,246,082	2,246,082	長短期借款/融資額度
房屋及建築	238,718	241,540	245,606	長短期借款/融資額度
	<u>\$ 2,626,127</u>	<u>\$ 2,644,874</u>	<u>\$ 2,721,267</u>	

九、重大或有負債及未認列之合約承諾

(一)或有事項

無此情形。

(二)承諾事項

1. 本集團承租 T1、T3 專線，係按月依實際使用狀況付費；另本集團與數家線上遊戲開發商約定，依代理之線上遊戲消費者實際消費金額按約定比例給付權利金予開發商。
2. 本集團與戲劇製作廠商簽訂合約，合約總價為\$135,833，截至民國 113 年 6 月 30 日已簽約未支付之金額為\$119,167。

十、重大之災害損失

無此情形。

十一、重大之期後事項

本公司於民國 113 年 8 月 7 日經董事會決議通過以下重要事項：

1. 本公司及子公司 Gamania Digital Entertainment (H.K.) Co., Ltd. 擬參與子公司橘子支行動支付股份有限公司現金增資案，增資金額以不超過\$200,000 增加對其投資。
2. 本公司擬參與子公司奇換橘子股份有限公司現金增資案，增資金額以不超過\$30,000 增加對其投資。

十二、其他

(一)資本風險管理

本公司資本管理之最主要目標，係確認維持健全之信用評等及良好之資本比例，以支持企業營運及股東權益之極大化。為了維持或調整資本結構，本公司可能會調整支付予股東之股利金額等。

(二) 金融工具

1. 金融工具之種類

	<u>113年6月30日</u>	<u>112年12月31日</u>	<u>112年6月30日</u>
<u>金融資產</u>			
透過損益按公允價值 衡量之金融資產			
指定為透過損益按公允 價值衡量之金融資產	<u>\$ -</u>	<u>\$ 15,000</u>	<u>\$ 15,000</u>
透過其他綜合損益按公允 價值衡量之金融資產			
選擇指定之權益工具投資	<u>\$ 118,229</u>	<u>\$ 112,874</u>	<u>\$ 121,886</u>
按攤銷後成本衡量之金融資產			
現金及約當現金	\$ 2,247,696	\$ 3,157,380	\$ 4,092,553
按攤銷後成本衡量之金融 資產	26,460	89,702	116,291
應收票據	-	64	51
應收帳款(含關係人)	1,474,184	618,623	696,050
其他應收款(含關係人)	73,967	657,483	396,524
其他金融資產	114,866	107,566	148,280
存出保證金	<u>44,955</u>	<u>43,954</u>	<u>37,857</u>
	<u>\$ 4,051,973</u>	<u>\$ 4,674,772</u>	<u>\$ 5,487,606</u>
<u>金融負債</u>			
按攤銷後成本衡量之金融負債			
短期借款	\$ 49,973	\$ 90,039	\$ 71,531
應付帳款(含關係人)	716,193	616,369	479,943
其他應付帳款(含關係人)	1,929,422	2,685,837	3,618,442
存入保證金	<u>14,186</u>	<u>15,814</u>	<u>18,005</u>
	<u>\$ 2,709,774</u>	<u>\$ 3,408,059</u>	<u>\$ 4,187,921</u>
租賃負債	<u>\$ 129,924</u>	<u>\$ 89,480</u>	<u>\$ 105,908</u>

2. 風險管理政策

本集團採用全面風險管理與控制系統，以辨認本集團所有風險，包含市場風險(包括匯率風險、利率風險及價格風險)、信用風險及流動性風險。本集團市場風險管理目標，係適當考慮經濟環境、競爭狀況及市場價值風險之影響下，達到最佳化之風險部位、維持適當流動性部位及集中管理所有市場風險。為了達成風險管理之目標，本集團之避險活動集中於市場價值風險。

3. 重大財務風險之性質及程度

(1) 市場風險

匯率風險

- A. 本集團內各公司分別於不同國家營運，因此受多種不同貨幣所產生之匯率風險，主要為美元。相關匯率風險來自未來之商業交易、已認列之資產與負債，及對國外營運機構之淨投資。
- B. 本集團管理階層已訂定政策，管理集團內各公司相對其功能性貨幣之匯率風險。為管理來自未來商業交易及已認列資產與負債之匯率風險，集團以自然避險為原則。當未來商業交易、已認列資產或負債係以非該個體之功能性貨幣之外幣計價時，匯率風險便會產生。
- C. 本集團從事之業務涉及若干非功能性貨幣，故受匯率波動之影響，集團內各公司具重大匯率波動影響之外幣資產及負債資訊如下：

(外幣:功能性貨幣)	113年6月30日		
	外幣(仟元)	匯率	帳面金額 (新台幣)
<u>金融資產</u>			
<u>貨幣性項目</u>			
美金：新台幣	\$ 6,026	32.450	\$ 195,544
港幣：美金(註)	4,624	0.128	19,206
人民幣：美金(註)	35,962	0.137	159,874
美金：港幣(註)	9,024	7.810	292,834
<u>非貨幣性項目</u>			
美金：新台幣	1,445	32.450	46,882
港幣：新台幣	129,610	4.155	538,531
<u>金融負債</u>			
<u>貨幣性項目</u>			
人民幣：美金(註)	13,133	0.137	58,385
美金：港幣(註)	407	7.810	13,207

112年12月31日

(外幣:功能性貨幣)	外幣(仟元)	匯率	帳面金額 (新台幣)
<u>金融資產</u>			
<u>貨幣性項目</u>			
美金：新台幣	\$ 6,595	30.705	\$ 202,499
港幣：美金(註)	47,099	0.128	185,110
人民幣：美金(註)	33,995	0.141	147,178
新台幣：美金(註)	48,004	0.033	48,004
日幣：美金(註)	58,411	0.007	12,734
歐元：美金(註)	970	0.904	26,925
美金：港幣(註)	5,380	7.815	165,194
<u>非貨幣性項目</u>			
美金：新台幣	11,766	30.705	361,263
韓元：新台幣	1,221,083	0.024	29,306
日幣：新台幣	127,429	0.217	27,652
港幣：新台幣	122,709	3.929	482,123
<u>金融負債</u>			
<u>貨幣性項目</u>			
美金：新台幣	2,201	30.705	67,582
港幣：美金(註)	12,587	0.128	49,470
人民幣：美金(註)	14,071	0.141	60,919
美金：港幣(註)	583	7.815	17,901

112年6月30日

(外幣:功能性貨幣)	外幣(仟元)	匯率	帳面金額 (新台幣)
<u>金融資產</u>			
<u>貨幣性項目</u>			
美金：新台幣	\$ 22,850	31.140	\$ 711,549
港幣：新台幣	3,109	3.974	12,355
港幣：美金(註)	67,566	0.128	269,313
人民幣：美金(註)	41,772	0.138	179,508
新台幣：美金(註)	40,283	0.032	40,283
美金：港幣(註)	7,625	7.836	237,445
<u>非貨幣性項目</u>			
美金：新台幣	10,558	31.140	328,781
韓元：新台幣	1,129,333	0.024	27,104
日幣：新台幣	122,563	0.215	26,351
港幣：新台幣	113,391	3.974	450,615
<u>金融負債</u>			
<u>貨幣性項目</u>			
美金：新台幣	9,060	31.140	282,128
港幣：美金(註)	8,254	0.128	32,900
人民幣：美金(註)	16,267	0.138	69,905
美金：港幣(註)	785	7.836	24,445

註：由於合併個體之功能性貨幣非為新台幣，因此於揭露時亦須予以考量。

- D. 本集團具重大影響之貨幣性項目因匯率波動於民國 113 年及 112 年 4 月 1 日至 6 月 30 日暨 113 年及 112 年 1 月 1 日至 6 月 30 日認列之全部兌換利益(含已實現及未實現)為\$1,659、\$831、\$4,723 及\$1,810。

本集團因重大匯率波動影響之外幣市場風險分析如下：

113年1月1日至6月30日				
敏感度分析				
(外幣:功能性貨幣)	變動幅度	影響損益	影響其他綜合損益	
<u>金融資產</u>				
<u>貨幣性項目</u>				
美金：新台幣	1%	\$ 1,955	\$	-
港幣：美金(註)	1%	192		-
人民幣：美金(註)	1%	1,599		-
美金：港幣(註)	1%	2,928		-
<u>金融負債</u>				
<u>貨幣性項目</u>				
人民幣：美金(註)	1%	584		-
美金：港幣(註)	1%	132		-
112年1月1日至6月30日				
敏感度分析				
(外幣:功能性貨幣)	變動幅度	影響損益	影響其他綜合損益	
<u>金融資產</u>				
<u>貨幣性項目</u>				
美金：新台幣	1%	\$ 7,115	\$	-
港幣：新台幣	1%	124		-
港幣：美金(註)	1%	2,693		-
人民幣：美金(註)	1%	1,795		-
新台幣：美金(註)	1%	403		-
美金：港幣(註)	1%	2,374		-
<u>金融負債</u>				
<u>貨幣性項目</u>				
美金：新台幣	1%	2,821		-
港幣：美金(註)	1%	329		-
人民幣：美金(註)	1%	699		-
美金：港幣(註)	1%	244		-

註：由於合併個體之功能性貨幣非為新台幣，因此於揭露時亦須予以考量。

價格風險

- A. 本集團暴露於價格風險的權益工具，係所持有帳列於透過損益按公允價值衡量及透過其他綜合損益按公允價值之金融資產。為管理權益工具投資之價格風險，本集團將其投資組合分散，其分散之方式係根據本集團設定之限額進行。
- B. 本集團主要投資於國內公司發行之權益工具及開放型基金，此等權益工具之價格會因該投資標的未來價值之不確定性而受影響。惟集團業已設置停損點，預期不致發生重大之風險。若該等權益工具價格上升1%，而其他所有因素維持不變之情況下，對民國113年及112年1月1日至6月30日之稅後淨利因來自透過損益按公允價值衡量之權益工具之利益或損失將分別增加增加或減少\$0及\$150；對民國113年及112年1月1日至6月30日之其他綜合損益因分類為透過其他綜合損益按公允價值衡量之權益投資之利益或損失分別增加\$1,182及\$1,219。

現金流量及公允價值利率風險

- A. 本集團之利率風險來自按浮動利率發行之借款，使集團暴露現金流量利率風險。本集團之短期借款主要係為浮動利率，長期借款則為固定利率及浮動利率。於民國113年及112年1月1日至6月30日，本集團按浮動利率計算之借款係以新台幣計價。
- B. 於民國113年6月30日、112年12月31日及112年6月30日，若借款利率增加或減少1%，在所有其他因素維持不變之情況下，民國113年及112年1月1日至6月30日之稅後淨利將均減少或增加\$17，主要係因浮動利率借款導致利息費用增加。

(2) 信用風險

- A. 本集團之信用風險係因客戶或金融工具之交易對象無法履行合約義務而導致本集團財務損失之風險，主要來自交易對象無法清償按收款條件支付之應收帳款及分類為按攤銷後成本衡量之債務工具投資的合約現金流量。
- B. 本集團依授信政策，集團內各營運個體於訂定付款及提出交貨之條款與條件前，須就其每一新客戶進行管理及信用風險分析。內部風險控管係透過考慮其財務狀況、過往經驗及其他因素，以評估客戶之信用品質。個別風險之限額係帳務暨行政管理部之評等而制訂，並定期監控信用額度之使用。主要信用風險來自現金及約當現金及因營運活動所產生之應收款項。對銀行及金融機構而言，僅有信用評等良好之機構，才會被接納為交易對象。

- C. 本集團採用 IFRS 9 提供之前提假設，作為判斷自原始認列後金融工具之信用風險是否有顯著增加之依據係當合約款項按約定之支付條款逾期超過 30 天，視為金融資產自原始認列後信用風險已顯著增加。
- D. 本集團按信用風險管理程序，當交易對象合約款項因預期無法收回而轉列催收款，視為已發生違約。
- E. 本集團按產品類型之特性將對客戶之應收帳款及合約資產分組，採用簡化作法以準備矩陣為基礎估計預期信用損失。
- F. 本集團經追索程序後，對無法合理預期可回收金融資產之金額予以沖銷，惟本集團仍會持續進行追索之法律程序以保全債權之權利。於民國 113 年 6 月 30 日，本集團未有已沖銷且仍有追索活動之債權。
- G. 本集團納入對未來前瞻性的考量調整按特定期間歷史及現時資訊所建立之損失率，以估計應收帳款(含關係人)及其他應收帳款(含關係人)備抵損失，民國 113 年 6 月 30 日、112 年 12 月 31 日及 112 年 6 月 30 日之準備矩陣如下：

	113年6月30日		
	預期損失率	帳面價值總額	備抵損失
未逾期	0.15%~5.83%	\$ 1,196,886	\$ 3,399
30天內	1.00%~20.80%	302,327	102
31-60天	1.07%~22.66%	32,534	36
61-90天	1.09%~23.98%	6,017	514
91-120天	0%~25%	8,681	2
121天以上	6.73%~100%	24,169	18,410
		<u>\$ 1,570,614</u>	<u>\$ 22,463</u>
	112年12月31日		
	預期損失率	帳面價值總額	備抵損失
未逾期	0.01%~1.87%	\$ 1,179,375	\$ 1,978
30天內	0.45%~6.87%	49,289	407
31-60天	0.13%~34.34%	10,621	584
61-90天	0.66%~19.36%	10,494	632
91-120天	3.82%~88.99%	9,135	2,698
121天以上	1.91%~100%	31,944	8,453
		<u>\$ 1,290,858</u>	<u>\$ 14,752</u>

	112年6月30日		
	預期損失率	帳面價值總額	備抵損失
未逾期	0.02%~3.14%	\$ 962,219	\$ 596
30天內	0.09%~2.35%	61,073	194
31-60天	0.56%~18.78%	19,868	246
61-90天	0.61%~13.08%	10,641	581
91-120天	1.48%~98.89%	12,939	2,551
121天以上	78.16%~100%	78,950	48,948
		<u>\$ 1,145,690</u>	<u>\$ 53,116</u>

註：上表未包含催收款，催收款已全數提列備抵損失。

H. 本集團採簡化作法之應收帳款(含關係人及催收款)及其他應收款(含關係人)備抵損失變動表如下：

	113年		
	應收帳款	其他應收款	合計
1月1日	\$ 158,745	\$ 5,395	\$ 164,140
提列減損損失	11,168	4,270	15,438
本期沖銷	(21,328)	-	(21,328)
處分子公司	(1,660)	(7,672)	(9,332)
匯率影響數	742	242	984
6月30日	<u>\$ 147,667</u>	<u>\$ 2,235</u>	<u>\$ 149,902</u>
	112年		
	應收帳款	其他應收款	合計
1月1日	\$ 161,560	\$ 2,253	\$ 163,813
提列減損損失	1,415	1,688	3,103
本期沖銷	(10,635)	-	(10,635)
企業合併影響數	37	-	37
匯率影響數	330	25	355
6月30日	<u>\$ 152,707</u>	<u>\$ 3,966</u>	<u>\$ 156,673</u>

民國 113 年及 112 年 4 月 1 日至 6 月 30 日暨 113 年及 112 年 1 月 1 日至 6 月 30 日提列之損失中，由客戶合約產生之應收款所認列之減損損失分別為\$13,861、\$1,777、\$15,438及\$3,103。

(3) 流動性風險

A. 現金流量預測是由集團內各營運個體執行，並由集團資金管理部予以彙總。集團財務部監控集團流動資金需求之預測，確保其有足夠資金得以支應營運需要。

B. 下表係本集團之非衍生金融負債，依資產負債表日至合約到期日之剩餘期間，按到期日及未折現之到期金額予以列示本集團之金融負債：

非衍生金融負債：

113年6月30日	<u>1年以下</u>	<u>1至3年內</u>	<u>3年以上</u>
短期借款	\$ 50,260	\$ -	\$ -
應付帳款	687,089	-	-
應付帳款-關係人	29,104	-	-
其他應付款	1,921,641	-	-
其他應付款-關係人	7,781	-	-
租賃負債	50,717	64,551	20,134

非衍生金融負債：

112年12月31日	<u>1年以下</u>	<u>1至3年內</u>	<u>3年以上</u>
短期借款	\$ 90,123	\$ -	\$ -
應付帳款	613,883	-	-
應付帳款-關係人	2,486	-	-
其他應付款	2,156,071	-	-
其他應付款-關係人	529,766	-	-
租賃負債	36,041	45,153	10,583

非衍生金融負債：

112年6月30日	<u>1年以下</u>	<u>1至3年內</u>	<u>3年以上</u>
短期借款	\$ 71,531	\$ -	\$ -
應付帳款	478,480	-	-
應付帳款-關係人	1,463	-	-
其他應付款	3,157,091	-	-
其他應付款-關係人	461,351	-	-
租賃負債	38,060	53,738	16,763

(三) 公允價值資訊

1. 為衡量金融及非金融工具之公允價值所採用評價技術的各等級定義如下：

第一等級：企業於衡量日可取得之相同資產或負債於活絡市場之報價（未經調整）。活絡市場係指有充分頻率及數量之資產或負債交易發生，以在持續基礎上提供定價資訊之市場。本集團投資之上市櫃及興櫃股票的公允價值皆屬之。

第二等級：資產或負債直接或間接之可觀察輸入值，但包括於第一等級之報價者除外。本集團投資之私募上市櫃股票的公允價值屬之。

第三等級：資產或負債之不可觀察輸入值。本集團投資之無活絡市場之權益工具投資皆屬之。

2. 非以公允價值衡量之金融工具

本公司之現金及約當現金、按攤銷後成本衡量之金融資產、應收票據、應收帳款(含關係人)、其他應收款(含關係人)、其他流動資產、存出保證金、應付票據、應付帳款(含關係人)、其他應付款(含關係人)、租賃負債及存入保證金的帳面金額係公允價值之合理近似值。

3. 以公允價值衡量之金融及非金融工具，本集團依資產及負債之性質、特性及風險及公允價值等級之基礎分類，相關資訊如下：

113年6月30日	<u>第一等級</u>	<u>第二等級</u>	<u>第三等級</u>	<u>合計</u>
資產				
<u>重複性公允價值</u>				
透過其他綜合損益按公允價值衡量之金融資產				
-非流動				
權益證券	\$ 59,298	\$ -	\$ 58,931	\$ 118,229
112年12月31日	<u>第一等級</u>	<u>第二等級</u>	<u>第三等級</u>	<u>合計</u>
資產				
<u>重複性公允價值</u>				
透過損益按公允價值衡量之金融資產				
影視節目				
投資分潤協議	\$ -	\$ -	\$ 15,000	\$ 15,000
透過其他綜合損益按公允價值衡量之金融資產				
-非流動				
權益證券	\$ 55,776	\$ -	\$ 57,098	\$ 112,874
112年6月30日	<u>第一等級</u>	<u>第二等級</u>	<u>第三等級</u>	<u>合計</u>
資產				
<u>重複性公允價值</u>				
透過損益按公允價值衡量之金融資產				
影視節目				
投資分潤協議	\$ -	\$ -	\$ 15,000	\$ 15,000
透過其他綜合損益按公允價值衡量之金融資產				
-非流動				
權益證券	\$ 64,361	\$ -	\$ 57,525	\$ 121,886

4. 本集團用以衡量公允價值所使用之方法及假設說明如下：

(1) 本集團採用市場報價作為公允價輸入值(即第一等級)者，依工具之特性分列如下：

市場報價	開放型基金	上市(櫃)及興櫃公司股票
	淨值	收盤價

(2) 除上述有活絡市場之金融工具外，其餘金融工具之公允價值係以評價技術或參考交易對手報價取得。透過評價技術所取得之公允價值可參照其他實質上條件及特性相似之金融工具之現時公允價值、現金流量折現法或以其他評價技術，包括以合併資產負債表日可取得之市場資訊運用模型計算而得。

(3) 針對複雜度較高之金融工具，本集團係根據同業間廣泛運用之評價方法及技術所自行開發之評價模型衡量公允價值。此類評價模型通常係用於衍生金融工具、嵌入式衍生工具之債務工具或證券化商品等。此類評價模型所使用之部份參數並非市場可觀察之資訊，本集團必須根據假設做適當之估計。非市場可觀察之參數對金融工具評價之影響請參閱附註十二、(三)8. 及 9. 說明。

(4) 評價模型之產出係預估之概算值，而評價技術可能無法反映本集團持有金融工具及非金融工具之所有攸關因素。因此評價模型之預估值會適當地根據額外之參數予以調整，例如模型風險或流動性風險等。根據本集團之公允價值評價模型管理政策及相關之控制程序，管理階層相信為允當表達合併資產負債表中金融工具及非金融工具之公允價值，評價調整係屬適當且必要。在評價過程中所使用之價格資訊及參數係經審慎評估，且適當地根據目前市場狀況調整。

5. 民國 113 年及 112 年 1 月 1 日至 6 月 30 日無第一等級與第二等級間之任何移轉。

6. 下表列示民國 113 年及 112 年 1 月 1 日至 6 月 30 日第三等級之變動：

	權益證券	
	113年	112年
1月1日	\$ 72,098	\$ 72,103
本期取得	31,990	-
認列於損益之利益或損失	(15,000)	-
認列於其他綜合損益之利益或損失	(31,871)	-
匯率影響數	1,714	422
6月30日	\$ 58,931	\$ 72,525

7. 本集團對於公允價值歸類於第三等級之評價流程係由財務部門負責進行金融工具之獨立公允價值驗證，藉獨立來源資料使評價結果貼近市場狀態、確認資料來源係獨立、可靠、與其他資源一致以及代表可執行價格，並定期校準評價模型、更新評價模型所需輸入值及資料及其他任何必要之公允價值調整，以確保評價結果係屬合理。

8. 有關屬第三等級公允價值衡量項目所使用評價模型之重大不可觀察輸入值之量化資訊及重大不可觀察輸入值變動之敏感度分析說明如下：

	113年6月30日		重大不可觀察輸入值	區間 (加權平均)	輸入值與公允價值關係
	公允價值	評價技術			
非衍生權益工具：					
非上市上櫃公司股票	\$ 26,941	淨資產價值法	不適用	不適用	不適用
	31,990	可類比上市上櫃公司法	企業價值對營業收入比乘數	3.32 (3.32)	乘數越高，公允價值愈高；
			缺乏市場流通性折價	19.8% (19.8%)	缺乏市場流通性折價越高，公允價值愈低。
	112年12月31日		重大不可觀察輸入值	區間 (加權平均)	輸入值與公允價值關係
	公允價值	評價技術			
非衍生權益工具：					
非上市上櫃公司股票	\$ 57,098	淨資產價值法	不適用	不適用	不適用
影視節目投資分潤協議	15,000	現金流量折現法	加權平均資金成本	12.86% (12.86%)	加權平均資金成本愈高，公允價值愈低。
	112年6月30日		重大不可觀察輸入值	區間 (加權平均)	輸入值與公允價值關係
	公允價值	評價技術			
非衍生權益工具：					
非上市上櫃公司股票	\$ 57,525	可類比上市上櫃公司法	企業價值對營業收入比乘數	36.38 (36.38)	乘數越高，公允價值愈高；
			缺乏市場流通性折價	25% (25%)	缺乏市場流通性折價越高，公允價值愈低。
影視節目投資分潤協議	15,000	現金流量折現法	加權平均資金成本	11.54% (11.54%)	加權平均資金成本愈高，公允價值愈低。

9. 本集團經審慎評估選擇採用之評價模型及評價參數，因此對公允價值衡量係屬合理，惟當使用不同之評價模型或評價參數可能導致評價結果不同。針對分類為第三等級之金融資產，若評價參數變動，則對本期損益或其他綜合損益之影響如下：

	輸入值	變動	113年6月30日			
			認列於損益		認列於其他綜合損益	
			有利變動	不利變動	有利變動	不利變動
金融資產 權益工具	缺乏市場流通性折價	±1%	\$ -	\$ -	\$ 320	(\$ 320)
	輸入值	變動	112年12月31日			
			認列於損益		認列於其他綜合損益	
			有利變動	不利變動	有利變動	不利變動
金融資產 權益工具	加權平均資金成本	±1%	\$ 150	(\$ 150)	\$ -	\$ -

		112年6月30日				
		認列於損益		認列於其他綜合損益		
金融資產	輸入值	變動	有利變動	不利變動	有利變動	不利變動
權益工具	缺乏市場流通性折價	±1%	\$ -	\$ -	\$ 269	(\$ 269)
	加權平均資金成本	±1%	150	(150)	-	-

十三、附註揭露事項

(一) 重大交易事項相關資訊

1. 資金貸與他人：無此情形。
2. 為他人背書保證：請詳附表一。
3. 期末持有有價證券情形（不包含投資子公司、關聯企業及合資控制部分）：請詳附表二。
4. 累積買進或賣出同一有價證券之金額達新台幣三億元或實收資本額百分之二十以上：請詳附表三。
5. 取得不動產之金額達新台幣三億元或實收資本額百分之二十以上：無此情形。
6. 處分不動產之金額達新台幣三億元或實收資本額百分之二十以上：無此情形。
7. 與關係人進、銷貨之金額達新台幣一億元或實收資本額百分之二十以上：請詳附表四。
8. 應收關係人款項達新台幣一億元或實收資本額百分之二十以上：請詳附表五。
9. 從事衍生工具交易：無此情形。
10. 母公司與子公司及各子公司間之業務關係及重要交易往來情形及金額：請詳附表六。

(二) 轉投資事業相關資訊

被投資公司名稱、所在地區等相關資訊（不包含大陸被投資公司）：請詳附表七。

(三) 大陸投資資訊

1. 基本資料：請詳附表八。
2. 直接或間接經由第三地區事業與轉投資大陸之被投資公司所發生之重大交易事項：本期無重大交易。

(四) 主要股東資訊

主要股東資訊：請詳附表九。

十四、營運部門資訊

(一)一般性資訊

1. 本集團管理階層所辨認應報導部門，係以合併報告內個體之營運結果供營運決策者複核，並據以評估該部門之績效。
2. 本集團因改變部分產品別分類導致應報導部門之組成方式改變，業依規定重編前期相對應資訊俾便比較。

(二)部門資訊之衡量

本集團營運決策者係依據稅後淨利評估各營運部門之績效。

(三) 部門損益、資產與負債資訊

本集團並未提供營運決策者總資產金額及總負債金額進行經營決策，另提供予營運決策者用以衡量部門損益之資訊如下：

113年1月1日至6月30日

	<u>遊戲</u>	<u>商務</u>	<u>其他</u>	<u>合併</u>	
外部收入	\$ 4,324,281	\$ 514,293	\$ 919,593	\$ 5,758,167	
內部部門收入	298,131	239,968	204,255	742,354	註
部門營業利益(損失)	256,638	36,677	(131,153)	162,162	
部門稅後(損)益	2,105,723	29,631	(183,548)	1,951,806	

112年1月1日至6月30日

	<u>遊戲</u>	<u>商務</u>	<u>其他</u>	<u>合併</u>	
外部收入	\$ 4,000,499	\$ 432,298	\$ 687,035	\$ 5,119,832	
內部部門收入	334,833	190,139	376,351	901,323	註
部門營業利益(損失)	588,768	34,476	(127,999)	495,245	
部門稅後(損)益	553,549	25,899	(176,177)	403,271	

註：此於編製合併財務報表時，業已沖銷。

(四)部門損益之調節資訊

本集團向主要營運決策者呈報之部門稅後淨利，與損益表內之收入、費用等係採用一致之衡量方式。本集團提供予營運決策者進行部門經營決策之報表與部門損益表並無差異，故無須予以調節。本集團應報導部門係以不同公司為基礎，與附註六、(二十一)產品別之客戶合約收入調節如下：

	113年1月1日至6月30日			
	遊戲	商務	其他	合併
線上及手機遊戲收入	\$ 4,321,421	\$ -	\$ -	\$ 4,321,421
勞務收入	2,860	514,293	522,855	1,040,008
銷貨收入	-	-	396,738	396,738
	<u>\$ 4,324,281</u>	<u>\$ 514,293</u>	<u>\$ 919,593</u>	<u>\$ 5,758,167</u>
	112年1月1日至6月30日			
	遊戲	商務	其他	合併
線上及手機遊戲收入	\$ 3,995,749	\$ -	\$ -	\$ 3,995,749
勞務收入	4,750	432,298	359,906	796,954
銷貨收入	-	-	327,129	327,129
	<u>\$ 4,000,499</u>	<u>\$ 432,298</u>	<u>\$ 687,035</u>	<u>\$ 5,119,832</u>

遊戲橘子數位科技股份有限公司及子公司

為他人背書保證

民國113年1月1日至6月30日

附表一

單位：新台幣仟元

(除特別註明者外)

編號 (註1)	背書保證者 公司名稱	被背書保證對象		對單一企業 背書保證限額	本期最高 背書保證餘額	期末背書 保證餘額	實際動支 金額	以財產擔保 之背書保證 金額	累計背書保證金額 佔最近期財務報表 淨值之比率	背書保證 最高限額	屬母公司對 子公司背書 保證(註5)	屬子公司對 母公司背書 保證(註5)	屬對大陸地 區背書保證 (註5)	備註
		關係 (註2)	公司名稱											
0	遊戲橘子數位科技 股份有限公司	有閣數位科技股份 有限公司	2	\$ 675,791	30,000	30,000	-	-	0.44	6,757,905	Y	N	N	註3
1	樂利數位科技股份 有限公司	上海樂麗電子商務 服務有限公司	4	90,680	21,570	21,437	-	-	9.45	90,680	N	N	Y	註4

註1：編號欄之填寫方法如下：

(1)本公司填0。

(2)被投資公司按公司別由阿拉伯數字1開始依序編號。

註2：背書保證與被背書保證對象之關係有下列七種，標示種類即可：

(1)有業務關係之公司。

(2)公司直接及間接持有表決權之股份超過百分之五十之公司。

(3)直接及間接對公司持有表決權之股份超過百分之五十之公司。

(4)公司直接及間接持有表決權股份達百分之九十以上之公司間。

(5)基於承攬工程需要之同業間或共同起造人間依合約規定互保之公司。

(6)因共同投資關係由全體出資股東依其持股比率對其背書保證之公司。

(7)同業間依消費者保護法規從事預售屋銷售合約之履約保證連帶擔保。

註3：本公司對外背書保證總額以不超過本公司最近期財務報表淨值百分之一百為限，對同一企業背書保證之限額為以不超過本公司最近期財務報表淨值百分之十為限，且不得超過該背書保證公司實收資本額。

註4：得為背書保證之總額以不超過公司淨值百分之四十為限，對同一企業背書保證之限額為以不超過公司淨值百分之四十為限。

註5：屬上市櫃母公司對子公司背書保證者、屬子公司對上市櫃母公司背書保證者、屬大陸地區背書保證者始須填列Y。

遊戲橘子數位科技股份有限公司及子公司

累積買進或賣出同一有價證券之金額達新台幣三億元或實收資本額百分之二十以上

民國113年1月1日至6月30日

附表二

單位：新台幣仟元

(除特別註明者外)

買、賣之公司	有價證券種類及				期初		買入(註2)		賣出			期 末		
	名稱	帳列科目	交易對象	關係	股數	金額	股數	金額	股數	售價	帳面成本	處分損益	股數	金額
遊戲橘子數位科技 股份有限公司	樂點股份有限公 司	註1	網銀國際股份 有限公司	其他關 係人	13,500,000	\$ 393,057	-	\$ 1,695,921	2,400,000	\$ 640,000	\$ 75,610	\$ 564,390	11,100,000	\$ 2,013,368

註1：帳列採用權益法之投資。

註2：係本年度認列之投資損益及因本公司於民國113年6月26日喪失對樂點股份有限公司之控制力，重新評估剩餘持有股數價值之評價利益。

遊戲橘子數位科技股份有限公司及子公司
 期末持有有價證券情形（不包含投資子公司、關聯企業及合資控制部分）
 民國113年6月30日

附表三

單位：新台幣仟元
 （除特別註明者外）

持有之公司	有價證券種類及名稱 (註1)	與有價證券發行人之關係	帳列科目	期			末		備註
				股數(仟股)	帳面金額	持股比例	公允價值 (註2)		
遊戲橘子數位科技股份有限公司	齊民股份有限公司-股票	無	透過其他綜合損益按公允價值衡量之 金融資產-非流動	4,907	\$ 26,941	2.68	\$ 26,941		
遊戲橘子數位科技股份有限公司	霹靂國際多媒體股份有限公司-股票	其他關係人	透過其他綜合損益按公允價值衡量之 金融資產-非流動	1,958	50,125	3.82	50,125		
遊戲橘子數位科技股份有限公司	Flourish Wisdom Limited-股票	無	透過其他綜合損益按公允價值衡量之 金融資產-非流動	1,914	31,990	12.20	31,990		
亞橘投資股份有限公司	影一製作所股份有限公司-股票	無	透過其他綜合損益按公允價值衡量之 金融資產-非流動	420	9,173	1.76	9,173		
亞橘投資股份有限公司	夠酷比股份有限公司-股票	無	透過其他綜合損益按公允價值衡量之 金融資產-非流動	400	-	1.77	-		
Gamania International Holdings Ltd.	Vantage Metro Limited-股票	無	透過其他綜合損益按公允價值衡量之 金融資產-非流動	192	-	2.59	-		

註1：本表所稱有價證券，係指屬國際財務報導準則第9號「金融工具」範圍內之股票、債券、受益憑證及上述項目所衍生之有價證券。

註2：按公允價值衡量者，帳面金額乙欄請填公允價值評價調整後及扣除累計減損之帳面餘額；非屬按公允價值衡量者，帳面金額乙欄請填原始取得成本或攤銷後成本扣除累計減損之帳面餘額。

遊戲橘子數位科技股份有限公司及子公司
與關係人進、銷貨之金額達新台幣一億元或實收資本額百分之二十以上
民國113年1月1日至6月30日

附表四

單位：新台幣仟元
(除特別註明者外)

進(銷)貨之公司	交易對象名稱	關係	交易情形				交易條件與一般交易不同之情形及原因			應收(付)票據、帳款		備註
			進(銷)貨	金額	佔總進(銷)貨之比率	授信期間	單價	授信期間	餘額	佔總應收(付)票據、帳款之比		
樂點股份有限公司	遊戲橘子數位科技股份有限公司	關聯企業	勞務收入	\$ 160,727	39.52	註	註	註	\$ 28,412	4.27		
猿聲串動行銷股份有限公司	遊戲橘子數位科技股份有限公司	母公司	勞務收入	161,204	29.39	註	註	註	107,486	80.86		
果核數位股份有限公司	遊戲橘子數位科技股份有限公司	母公司	營業收入	175,253	39.52	註	註	註	46,550	28.96		

註：上開進貨條件按產品種類、市場競爭狀況及其他交易條件，對關係人銷售之交易價格及收款條件無其他同類型可資比較。

遊戲橘子數位科技股份有限公司及子公司
 應收關係人款項達新台幣一億元或實收資本額百分之二十以上
 民國113年6月30日

附表五

單位：新台幣仟元
 (除特別註明者外)

帳列應收款項之公司	交易對象名稱	關係	應收關係人款項餘額	週轉率	逾期應收關係人款項		應收關係人款項期	提列備抵呆帳金額	備註
					金額	處理方式	後收回金額 (註1)		
遊戲橘子數位科技股份有限公司	樂點股份有限公司	關聯企業	\$ 912,192	-	\$ -	-	\$ 329,971	\$ 220	註2
猿聲串動行銷股份有限公司	遊戲橘子數位科技股份有限公司	母公司	107,486	-	-	-	18,943	-	註3

註1：期後收款期間係截至民國113年7月26日止。

註2：係透過子公司銷售點數之應收款。

註3：係母公司委託廣告行銷之應收款。

遊戲橘子數位科技股份有限公司及子公司
 母公司與子公司及各子公司間之業務關係及重要交易往來情形及金額
 民國113年1月1日至6月30日

附表六

單位：新台幣仟元
 (除特別註明者外)

編號 (註1)	交易人名稱	交易往來對象	與交易人之關係 (註2、註3)	交易往來情形			佔合併總營收或總資產 之比率 (註4)
				科目	金額	交易條件	
0	遊戲橘子數位科技股份有限公司	Gamania Digital Entertainment (H.K.) Co., Ltd.	1	應收帳款	\$ 15,299	註5、註6	0.14
0	遊戲橘子數位科技股份有限公司	Gamania Digital Entertainment (H.K.) Co., Ltd.	1	權利金收入	16,817	註5、註6	0.29
0	遊戲橘子數位科技股份有限公司	Gamania Digital Entertainment (H.K.) Co., Ltd.	1	勞務收入	17,185	註5、註6	0.30
0	遊戲橘子數位科技股份有限公司	蟻力股份有限公司	1	其他應收款	50,577	註6	0.47
0	遊戲橘子數位科技股份有限公司	果核數位股份有限公司	1	其他應收款	16,845	註6	0.16
1	Gamania Digital Entertainment (H.K.) Co., Ltd.	遊戲橘子數位科技股份有限公司	2	應收帳款	15,413	註6	0.14
2	樂點股份有限公司	遊戲橘子數位科技股份有限公司	2	勞務收入	160,727	註6	2.79
3	蟻力股份有限公司	遊戲橘子數位科技股份有限公司	2	營業收入	66,331	註6	1.15
3	蟻力股份有限公司	遊戲橘子數位科技股份有限公司	2	應收帳款	50,577	註6	0.47
5	果核數位股份有限公司	遊戲橘子數位科技股份有限公司	2	應收帳款	46,550	註6	0.43
5	果核數位股份有限公司	遊戲橘子數位科技股份有限公司	2	營業收入	175,253	註6	3.04
5	果核數位股份有限公司	香港果核數位股份有限公司	3	應收帳款	36,114	註6	0.34
5	果核數位股份有限公司	香港果核數位股份有限公司	3	營業收入	60,751	註6	1.06
5	果核數位股份有限公司	橘子支行動支付股份有限公司	3	營業收入	22,602	註6	0.39
5	果核數位股份有限公司	樂點股份有限公司	3	營業收入	22,036	註6	0.38
6	猿聲串動行銷股份公司	遊戲橘子數位科技股份有限公司	2	應收帳款	107,486	註5、註6	1.00
6	猿聲串動行銷股份公司	遊戲橘子數位科技股份有限公司	2	勞務收入	161,204	註5、註6	2.80

遊戲橘子數位科技股份有限公司及子公司
 母公司與子公司及各子公司間之業務關係及重要交易往來情形及金額
 民國113年1月1日至6月30日

附表六

單位：新台幣仟元

(除特別註明者外)

編號 (註1)	交易人名稱	交易往來對象	與交易人之關係 (註2、註3)	交易往來情形			佔合併總營收或總資產 之比率 (註4)
				科目	金額	交易條件	
7	酷瞧新媒體股份有限公司	遊戲橘子數位科技股份有限公司	2	應收帳款	\$ 60,716	註5、註6	0.56

註1：母公司及子公司相互間之業務往來資訊應分別於編號欄註明，編號之填寫方法如下：

(1) 母公司填0。

(2) 子公司依公司別由阿拉伯數字1開始依序編號。

註2：與交易人之關係有以下三種，標示種類即可(若係母子公司間或各子公司之同一筆交易，則無須重複揭露。如：母公司對子公司之交易，若母公司已揭露，則子公司部分無須重複揭露；子公司對子公司之交易，若其一子公司已揭露，則另一子公司無須重複揭露)；

(1) 母公司對子公司。

(2) 子公司對母公司。

(3) 子公司對子公司。

註3：本集團於民國113年6月26日喪失對樂點股份有限公司及其子公司之控制力，公司間交易僅揭露至民國113年6月25日。

註4：交易往來金額佔合併總營收或總資產比率之計算，若屬資產負債科目者，以期末餘額佔合併總資產之方式計算；若屬損益科目者，以期中累積金額佔合併總營收之方式計算。

註5：無其他同類型交易可供比較，交易條件則按雙方協議條件辦理。

註6：揭露標準為交易金額達新台幣一千萬元以上者，另相對之關係人交易不予揭露。

遊戲橘子數位科技股份有限公司及子公司
被投資公司名稱、所在地區等相關資訊（不包含大陸被投資公司）
民國113年1月1日至6月30日

附表七

單位：新台幣仟元

（除特別註明者外）

投資公司名稱	被投資公司名稱	所在地區	主要營業項目	原始投資金額(註1)		期末持有			被投資公司本期損益	本期認列之投資損益	備註
				本期期末	去年年底	股數	比率	帳面金額			
遊戲橘子數位科技股份有限公司	Gamania Holdings Ltd.	開曼群島	轉投資、控股	\$ 1,529,129	\$ 1,529,129	20,100,000	100.00	\$ 46,882	\$ 7,799	\$ 14,856	
遊戲橘子數位科技股份有限公司	Gamania Digital Entertainment (H.K.) Co., Ltd.	香港	資訊軟體服務及銷售	223,045	223,045	25,500,000	100.00	538,531	28,162	28,162	
遊戲橘子數位科技股份有限公司	亞橘投資股份有限公司	台灣	一般投資業	239,549	239,549	18,900,000	100.00	95,126	1,510	1,510	
遊戲橘子數位科技股份有限公司	百瘋科技股份有限公司 (原:放電人文數位科技股份有限公司)	台灣	雜誌、期刊出版	220,000	220,000	316,522	100.00	-	191	191	
遊戲橘子數位科技股份有限公司	有開數位科技股份有限公司	台灣	電子資訊供應服務	720,000	690,000	16,167,568	99.19	16,412	(51,977)	(51,508)	
遊戲橘子數位科技股份有限公司	果核數位股份有限公司	台灣	資訊軟體服務	302,637	302,637	16,016,000	67.48	359,392	30,688	19,281	
遊戲橘子數位科技股份有限公司	兩隻老虎股份有限公司	台灣	動畫製作	6,269	6,269	626,892	51.00	5,953	(4)	(2)	
遊戲橘子數位科技股份有限公司	樂點股份有限公司	台灣	資訊軟體及電子資訊供應服務	145,000	169,000	11,100,000	41.11	2,013,368	93,533	84,180	
遊戲橘子數位科技股份有限公司	奇換橘子股份有限公司 (原:全球倍術股份有限公司)	台灣	第三方支付	69,000	69,000	2,950,000	100.00	4,362	(2,356)	(2,356)	
遊戲橘子數位科技股份有限公司	蟻力股份有限公司	台灣	客服服務	10,000	10,000	1,000,000	100.00	66,210	18,979	18,979	
遊戲橘子數位科技股份有限公司	創夢市集股份有限公司	台灣	創業投資業	57,000	57,000	3,996,774	33.03	20,046	(3,027)	(1,310)	
遊戲橘子數位科技股份有限公司	群募貝果數位科技股份有限公司	台灣	集資平台	51,040	51,040	373,529	93.38	206	-	-	
遊戲橘子數位科技股份有限公司	酷瞧新媒體股份有限公司	台灣	電視節目製作與一般廣告服務	203,500	203,500	1,314,699	93.08	1,321	(1,436)	(1,368)	
遊戲橘子數位科技股份有限公司	橘子支行動支付股份有限公司	台灣	電子支付	1,158,402	1,103,018	52,721,122	95.86	292,434	(12,379)	(62,108)	
遊戲橘子數位科技股份有限公司	今日傳媒股份有限公司	台灣	電視節目製作與一般廣告服務	675,342	615,342	57,519,527	83.62	132,807	(69,276)	(64,288)	
遊戲橘子數位科技股份有限公司	豆趣數位科技股份有限公司	台灣	通訊軟體	214,000	214,000	400,000	100.00	7,719	5	5	
遊戲橘子數位科技股份有限公司	人因設計所股份有限公司	台灣	資訊軟體服務開發及銷售	229,400	229,400	1,698,234	99.90	22,186	100	100	
遊戲橘子數位科技股份有限公司	好吉影視股份有限公司	台灣	電視節目製作	30,000	30,000	3,000,000	42.86	26,513	(532)	(569)	
遊戲橘子數位科技股份有限公司	我傳媒科技股份有限公司	台灣	數位媒體平台及一般廣告服務	34,500	34,500	3,450,000	30.00	1,669	(7,254)	(2,176)	
遊戲橘子數位科技股份有限公司	研創智聯股份有限公司	台灣	系統平台開發	6,400	6,400	400,000	14.16	7,719	(2,694)	(382)	

遊戲橘子數位科技股份有限公司及子公司
被投資公司名稱、所在地區等相關資訊（不包含大陸被投資公司）

民國113年1月1日至6月30日

附表七

單位：新台幣仟元

（除特別註明者外）

投資公司名稱	被投資公司名稱	所在地區	主要營業項目	原始投資金額(註1)		期末持有			被投資公司本	本期認列之投	備註
				本期期末	去年年底	股數	比率	帳面金額	期損益	資損益	
有閑數位科技股份有限公司	瑪黑家居選物股份有限公司	台灣	無店面零售業	\$ 10,000	\$ 10,000	230,769	7.69	\$ 5,680	(\$ 14,779)	(\$ 2,786)	
今日傳媒股份有限公司	我傳媒科技股份有限公司	台灣	數位媒體平台及一般廣告服務	21,652	21,652	8,050,000	70.00	13,047	(7,254)	(5,078)	
果核數位股份有限公司	香港果核數位股份有限公司	香港	資訊軟體服務及銷售	1,247	1,247	300,000	100.00	32,629	(10,078)	(10,078)	
果核數位股份有限公司	Hyperg Smart Security Technology Pte. Ltd.	新加坡	資訊軟體服務及銷售	32,450	32,450	1,000,000	51.00	9,141	(2,157)	(1,100)	
亞橋投資股份有限公司	一階廣告製作股份有限公司	台灣	遊戲軟體開發及銷售	1,500	1,500	150,000	30.00	3,512	3,075	924	
亞橋投資股份有限公司	捷達威數位科技股份有限公司	台灣	資訊軟體及電子資訊供應服務	55,125	55,125	5,250,000	36.56	49,682	958	493	
亞橋投資股份有限公司	台灣電競股份有限公司	台灣	電競比賽	63,702	63,702	2,067,867	29.54	-	(45,741)	-	
亞橋投資股份有限公司	中國郵報社股份有限公司	台灣	報刊出版	1	1	500,000	100.00	1	1	1	
亞橋投資股份有限公司	樂益商貿股份有限公司	台灣	電子資訊供應服務	5,000	5,000	45,455	4.17	18	1	-	
亞橋投資股份有限公司	電獺股份有限公司	台灣	網路科技研發	25,000	25,000	170,473	21.48	-	(3,792)	133	
Gamania Holdings Ltd.	Gamania International Holdings Ltd.	開曼群島	轉投資、控股	1,447,136	1,447,136	50,400,000	100.00	117,020	7,587	7,587	
Gamania International Holdings Ltd.	Gamania China Holdings Ltd.	開曼群島	轉投資、控股	858,133	858,133	33,497,476	98.85	3,733	92	91	
Gamania International Holdings Ltd.	蜂玩娛樂有限公司	香港	遊戲軟體設計及研發	128,178	128,178	30,701,775	100.00	2,358	71	71	
Gamania International Holdings Ltd.	火狗創意有限公司	香港	遊戲軟體設計及研發	10,304	10,304	992,000	40.00	-	-	-	
Gamania International Holdings Ltd.	Achieve Made International Ltd.	英屬維京群島	轉投資、控股	225,612	225,612	7,383,711	43.28	91,242	(3,575)	(1,547)	
Gamania International Holdings Ltd.	好蹦蹦數位科技股份有限公司	香港	資訊軟體服務及銷售	71,390	71,390	2,200,000	100.00	14,777	9,087	9,087	
Gamania International Holdings Ltd.	江湖桔子股份有限公司	香港	手遊營運	278,259	278,259	343	49.00	-	-	-	
Achieve Made International Ltd.	樂利數位科技股份有限公司	台灣	電子資訊供應服務	659,900	659,900	26,145,712	100.00	98,115	(3,337)	(1,444)	
樂利數位科技股份有限公司	樂益商貿股份有限公司	台灣	電子資訊供應服務	25,000	25,000	1,045,455	95.83	184	1	-	

遊戲橘子數位科技股份有限公司及子公司
被投資公司名稱、所在地區等相關資訊（不包含大陸被投資公司）

民國113年1月1日至6月30日

附表七

單位：新台幣仟元

（除特別註明者外）

投資公司名稱	被投資公司名稱	所在地區	主要營業項目	原始投資金額(註1)		期末持有			被投資公司本 期損益	本期認列之投 資損益	備註
				本期期末	去年年底	股數	比率	帳面金額			
樂利數位科技股份有限公司	Cyber Look Properties Ltd	英屬維京群島	轉投資、控股	\$ 159,005	\$ 159,005	4,900,000	100.00	\$ 21,126	\$ 13,189	\$ 5,708	
樂利數位科技股份有限公司	樂利國際(香港)有限公司	香港	電子資訊供應服務	33,258	33,258	39,600,000	100.00	3,977	2	1	
樂利數位科技股份有限公司	今日傳媒股份有限公司	台灣	電視節目製作與一般 廣告服務	10,000	10,000	515,000	0.75	9,540	(69,276)	(231)	
Gamania China Holdings Ltd.	Gamania Sino Holdings Ltd.	開曼群島	轉投資、控股	1,282,424	1,282,424	39,520,000	100.00	(2,764)	184	182	

註1：本表之原始投資額，係以原始投資之原幣金額依期末匯率換算之。

遊戲橘子數位科技股份有限公司及子公司

大陸投資資訊—基本資料

民國113年1月1日至6月30日

附表八

單位：新台幣仟元

(除特別註明者外)

大陸被投資公司名稱	主要營業項目	實收資本額	投資方式(註1)	本期期初自台	本期匯出或收回		本期期末自台	被投資公司本	本公司直接	本期認列投資	期末投資帳面	截至本期止已	備註
				灣匯出累積投	投資金額		灣匯出累積投						
				資金額	匯出	收回	資金額						
北京遊戲橘子數位科技有限公司	軟體開發及銷售	\$ 1,145,485	2	\$ 839,482	\$ -	\$ -	\$ 839,482	\$ 241	98.85	\$ 239	(\$ 4,077)	\$ -	註3、註4
上海樂眾網路科技有限公司	電子資訊供應服務	128,178	2	128,178	-	-	128,178	13,259	43.28	5,739	20,831	-	註3、註5
上海樂麗電子商務服務有限公司	電子資訊供應服務	22,225	2	-	-	-	-	11,376	43.28	4,924	4,784	-	註3、註5

註1：投資方式區分為下列三種：

1. 直接赴大陸地區從事投資。
2. 透過第三地區公司再投資大陸。
3. 其他方式。

註2：本表之本期期初自台灣匯出累積投資金額本期匯出或收回投資金額及本期期末自台灣匯出累積投資金額，係以期末美元對新台幣及人民幣對新台幣之匯率32.45及4.445折算之。

註3：本期認列投資損失係依該被投資公司同期間經台灣母公司簽證會計師核閱之財務資訊。

註4：係透過Gamania Sino Holdings Ltd. 轉投資。

註5：係透過Cyber Look Properties Limited轉投資。

公司名稱	本期期末累計自台灣		依經濟部投審會
	匯出赴大陸地區投資	經濟部投審會	
	金額	核准投資金額	規定赴大陸地區
			投資限額
遊戲橘子數位科技有限公司(註)	\$ 839,482	\$ 1,356,813	\$ 4,096,616
樂利數位科技有限公司	128,178	128,178	136,019

註：經投審會核准之投資總額為USD41,812仟元，以期末匯率32.45換算為1,356,813。

遊戲橘子數位科技股份有限公司及子公司

主要股東資訊

民國113年6月30日

附表九

主要股東名稱	股份	持有股數	持股比例
劉柏園		17,491,305	9.96%
網銀國際股份有限公司		15,186,000	8.65%
貝里斯商僑誼開發股份有限公司台灣分公司		14,883,000	8.48%
翔升投資有限公司		13,600,000	7.74%

註1：本表主要股東資訊係由集保公司以每季底最後一個營業日，計算股東持有公司已完成無實體登錄交易(含庫藏股)之普通股及特別股合計達百分之五以上資料。至於公司財務報告所記載股本與公司實際已完成無實體登錄交付股數，可能因編製計算基礎不同或有差異。

註2：上開資料如屬股東將持股交付信託，係以受託人開立信託專戶之委託人個別分戶揭示。至於股東依據證券交易法令辦理持股超過百分之十之內部人股權申報，其持股包括本人持股加計其交付信託且對信託財產具有運用決定權股份等，有關內部人股權申報資料請參閱公開資訊觀測站。