

遊戲橘子數位科技股份有限公司及子公司
合併財務報告暨會計師核閱報告
民國 109 年及 108 年第三季
(股票代碼 6180)

公司地址：台北市內湖區瑞湖街 111 號
電 話：(02)2658-8866

遊戲橘子數位科技股份有限公司及子公司
民國 109 年及 108 年第三季合併財務報告暨會計師核閱報告
目 錄

<u>項</u>	<u>目</u>	<u>頁 次</u>
一、	封面	1
二、	目錄	2 ~ 3
三、	會計師核閱報告	4 ~ 5
四、	合併資產負債表	6 ~ 7
五、	合併綜合損益表	8 ~ 9
六、	合併權益變動表	10
七、	合併現金流量表	11 ~ 12
八、	合併財務報表附註	13 ~ 75
	(一) 公司沿革	13
	(二) 通過財務報告之日期及程序	13
	(三) 新發布及修訂準則及解釋之適用	13 ~ 14
	(四) 重大會計政策之彙總說明	14 ~ 23
	(五) 重大會計判斷、估計及假設不確定性之主要來源	23
	(六) 重要會計科目之說明	23 ~ 54
	(七) 關係人交易	54 ~ 58
	(八) 質押之資產	58
	(九) 重大或有負債及未認列之合約承諾	59

項	目	頁次
(十)	重大之災害損失	59
(十一)	重大之期後事項	59
(十二)	其他	59 ~ 72
(十三)	附註揭露事項	72 ~ 73
(十四)	營運部門資訊	73 ~ 75



資誠

會計師核閱報告

(109)財審報字第 20001936 號

遊戲橘子數位科技股份有限公司 公鑒：

前言

遊戲橘子數位科技股份有限公司及子公司(以下簡稱「遊戲橘子集團」)民國 109 年及 108 年 9 月 30 日之合併資產負債表，民國 109 年及 108 年 7 月 1 日至 9 月 30 日、民國 109 年及 108 年 1 月 1 日至 9 月 30 日之合併綜合損益表，暨民國 109 年及 108 年 1 月 1 日至 9 月 30 日之合併權益變動表、合併現金流量表，以及合併財務報表附註(包括重大會計政策彙總)，業經本會計師核閱竣事。依證券發行人財務報告編製準則及金融監督管理委員會認可之國際會計準則第三十四號「期中財務報導」編製允當表達之合併財務報表係管理階層之責任，本會計師之責任係依據核閱結果對合併財務報表作成結論。

範圍

除保留結論之基礎段所述者外，本會計師係依照審計準則公報第六十五號「財務報表之核閱」執行核閱工作。核閱合併財務報表時所執行之程序包括查詢(主要向負責財務與會計事務之人員查詢)、分析性程序及其他核閱程序。核閱工作之範圍明顯小於查核工作之範圍，因此本會計師可能無法察覺所有可藉由查核工作辨認之重大事項，故無法表示查核意見。

保留結論之基礎

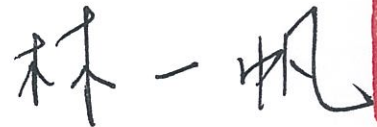
如合併財務報表附註四(三)2.及六(七)所述，列入上開合併財務報表之非重要子公司及採用權益法之投資之同期間財務報表未經會計師核閱，其民國 109 年及 108 年 9 月 30 日之資產(含採用權益法之投資)總額分別為新台幣 2,918,785 仟元及新台幣 2,841,442 仟元，分別占合併資產總額之 30%及 31%；負債總額分別為新台幣 898,213 仟元及新台幣 535,412 仟元，各占合併負債總額之 22%及 13%；其民國 109 年及 108 年 7 月 1 日至 9 月 30 日、民國 109 年及 108 年 1 月 1 日至 9 月 30 日之綜合(損)益總額(含採用權益法認列之關聯企業及合資損益之份額)分別為新台幣(27,552)仟元、新台幣 67,735 仟元、新台幣(12,247)仟元及(132,932)仟元，各占合併綜合損益總額之(14%)、20%、(2%)及(19%)。

保留結論

依本會計師核閱結果，除保留結論之基礎段所述非重要子公司及採用權益法之投資之財務報表倘經會計師核閱，對合併財務報表可能有所調整之影響外，並未發現上開合併財務報表在所有重大方面有未依照證券發行人財務報告編製準則及金融監督管理委員會認可之國際會計準則第三十四號「期中財務報導」編製，致無法允當表達遊戲橘子集團民國 109 年及 108 年 9 月 30 日之合併財務狀況，民國 109 年及 108 年 7 月 1 日至 9 月 30 日、民國 109 年及 108 年 1 月 1 日至 9 月 30 日之合併財務績效，暨民國 109 年及 108 年 1 月 1 日至 9 月 30 日之合併現金流量之情事。

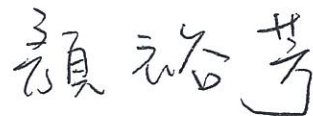
資 誠 聯 合 會 計 師 事 務 所

林一帆



會計師

顏裕芳



金融監督管理委員會

核准簽證文號：金管證審字第 1030048544 號

金管證審字第 1080323093 號

中 華 民 國 1 0 9 年 1 1 月 1 1 日

遊戲橘子數位科技股份有限公司及子公司
合併資產負債表

民國109年9月30日及民國108年12月31日、9月30日
(民國109年及108年9月30日之合併資產負債表僅經核閱，未依一般公認審計準則查核)

單位：新台幣仟元

資	產	附註	109年9月30日		108年12月31日		108年9月30日	
			金額	%	金額	%	金額	%
流動資產								
1100	現金及約當現金	六(一)	\$ 2,244,282	23	\$ 2,202,733	24	\$ 2,138,097	23
1150	應收票據淨額	六(二)	1,417	-	511	-	1,732	-
1170	應收帳款淨額	六(二)	1,195,457	13	1,067,474	12	1,314,814	14
1180	應收帳款－關係人淨額	七	15,531	-	6,702	-	17,106	-
1200	其他應收款	六(三)	282,736	3	370,354	4	264,857	3
1210	其他應收款－關係人	七	36,153	-	1,522	-	3,894	-
1220	本期所得稅資產		15,979	-	26,070	-	31,405	-
130X	存貨	六(四)	101,949	1	116,429	1	95,339	1
1410	預付款項	六(五)	520,955	5	544,634	6	600,922	7
1470	其他流動資產	八	154,340	2	194,296	2	103,402	1
11XX	流動資產合計		<u>4,568,799</u>	<u>47</u>	<u>4,530,725</u>	<u>49</u>	<u>4,571,568</u>	<u>49</u>
非流動資產								
1517	透過其他綜合損益按公允價值衡	六(六)						
	量之金融資產－非流動		186,011	2	553,533	6	565,121	6
1550	採用權益法之投資	六(七)	212,988	2	235,418	2	201,729	2
1600	不動產、廠房及設備	六(八)、七及						
		八	2,851,928	30	2,857,123	31	2,863,412	31
1755	使用權資產	六(九)	51,902	1	59,700	1	65,282	1
1780	無形資產	六(十一)	1,559,818	16	842,551	9	810,960	9
1840	遞延所得稅資產		109,700	1	111,269	1	122,085	1
1900	其他非流動資產	六(十二)及八	88,913	1	69,566	1	76,113	1
15XX	非流動資產合計		<u>5,061,260</u>	<u>53</u>	<u>4,729,160</u>	<u>51</u>	<u>4,704,702</u>	<u>51</u>
1XXX	資產總計		<u>\$ 9,630,059</u>	<u>100</u>	<u>\$ 9,259,885</u>	<u>100</u>	<u>\$ 9,276,270</u>	<u>100</u>

(續次頁)

遊戲橘子數位科技股份有限公司及子公司
合併資產負債表

民國109年9月30日及民國108年12月31日、9月30日
(民國109年及108年9月30日之合併資產負債表僅經核閱，未依一般公認審計準則查核)

單位：新台幣仟元

負債及權益	附註	109年9月30日		108年12月31日		108年9月30日		
		金額	%	金額	%	金額	%	
流動負債								
2100	短期借款	六(十四)	\$ 637,186	7	\$ 748,179	8	\$ 958,204	10
2130	合約負債—流動	六(二十四)	315,772	3	335,054	4	510,519	6
2150	應付票據		-	-	1,237	-	2,475	-
2170	應付帳款		554,344	6	540,739	6	556,419	6
2180	應付帳款—關係人	七	1,975	-	297	-	182	-
2200	其他應付款	六(十五)	1,835,423	19	1,578,028	17	1,339,703	15
2220	其他應付款項—關係人	七	78,202	1	98,678	1	99,675	1
2230	本期所得稅負債		201,199	2	69,237	1	19,355	-
2280	租賃負債—流動	七	26,055	-	24,183	-	19,451	-
2300	其他流動負債	六(十六)	216,738	2	210,447	2	239,909	3
21XX	流動負債合計		<u>3,866,894</u>	<u>40</u>	<u>3,606,079</u>	<u>39</u>	<u>3,745,892</u>	<u>41</u>
非流動負債								
2540	長期借款	六(十七)	120,000	1	240,000	3	280,000	3
2570	遞延所得稅負債		58,551	1	61,297	1	60,913	1
2580	租賃負債—非流動	七	26,173	1	35,668	-	46,046	-
2600	其他非流動負債		21,798	-	19,448	-	16,501	-
25XX	非流動負債合計		<u>226,522</u>	<u>3</u>	<u>356,413</u>	<u>4</u>	<u>403,460</u>	<u>4</u>
2XXX	負債總計		<u>4,093,416</u>	<u>43</u>	<u>3,962,492</u>	<u>43</u>	<u>4,149,352</u>	<u>45</u>
歸屬於母公司業主之權益								
股本								
3110	普通股股本	六(二十)	1,754,936	18	1,754,936	19	1,754,936	19
資本公積								
3200	資本公積	六(二十一)	1,352,739	14	1,291,593	14	1,293,264	14
保留盈餘								
3310	法定盈餘公積	六(二十二)	264,787	3	175,997	2	175,997	2
3320	特別盈餘公積		171,976	2	199,195	2	199,195	2
3350	未分配盈餘		1,933,428	20	1,461,346	16	1,285,132	14
其他權益								
3400	其他權益	六(二十三)	(527,512)	(6)	(171,976)	(2)	(155,527)	(2)
31XX	歸屬於母公司業主之權益合計		<u>4,950,354</u>	<u>51</u>	<u>4,711,091</u>	<u>51</u>	<u>4,552,997</u>	<u>49</u>
36XX	非控制權益	四(三)	<u>586,289</u>	<u>6</u>	<u>586,302</u>	<u>6</u>	<u>573,921</u>	<u>6</u>
3XXX	權益總計		<u>5,536,643</u>	<u>57</u>	<u>5,297,393</u>	<u>57</u>	<u>5,126,918</u>	<u>55</u>
重大或有負債及未認列之合約承諾								
3X2X	負債及權益總計		<u>\$ 9,630,059</u>	<u>100</u>	<u>\$ 9,259,885</u>	<u>100</u>	<u>\$ 9,276,270</u>	<u>100</u>

後附合併財務報表附註為本合併財務報告之一部分，請併同參閱。

董事長：劉柏園




經理人：劉柏園



會計主管：蘇信泓




 遊戲橘子數位科技股份有限公司及子公司
 合併綜合損益表
 民國109年及108年7月1日至9月30日
 (僅經核閱，未依相關公認審計準則查核)

單位：新台幣仟元
 (除每股盈餘為新台幣元外)

項目	附註	109年7月1日 至9月30日		108年7月1日 至9月30日		109年1月1日 至9月30日		108年1月1日 至9月30日	
		金額	%	金額	%	金額	%	金額	%
4000 營業收入	六(二十四)及 七	\$ 2,617,487	100	\$ 2,383,488	100	\$ 8,321,684	100	\$ 7,281,161	100
5000 營業成本	六(二十九)及 七	(1,566,937)	(60)	(1,315,742)	(55)	(5,040,326)	(61)	(4,204,082)	(58)
5950 營業毛利淨額		<u>1,050,550</u>	<u>40</u>	<u>1,067,746</u>	<u>45</u>	<u>3,281,358</u>	<u>39</u>	<u>3,077,079</u>	<u>42</u>
營業費用	六(二十九)及 七								
6100 推銷費用		(314,312)	(12)	(296,428)	(13)	(877,329)	(11)	(1,016,510)	(14)
6200 管理費用		(289,260)	(11)	(269,898)	(11)	(951,161)	(11)	(886,069)	(12)
6300 研究發展費用		(89,506)	(3)	(97,240)	(4)	(262,259)	(3)	(267,348)	(4)
6450 預期信用減損利益(損失)	十二(二)	(3,655)	-	4,095	-	(19,597)	-	1,845	-
6000 營業費用合計		(696,733)	(26)	(659,471)	(28)	(2,110,346)	(25)	(2,168,082)	(30)
6900 營業利益		<u>353,817</u>	<u>14</u>	<u>408,275</u>	<u>17</u>	<u>1,171,012</u>	<u>14</u>	<u>908,997</u>	<u>12</u>
營業外收入及支出									
7100 利息收入	六(二十五)	1,473	-	4,505	-	9,587	-	18,991	1
7010 其他收入	六(十) (二十六)及七	4,921	-	4,178	-	27,828	-	11,715	-
7020 其他利益及損失	六(二十七)	(2,179)	-	8,818	1	(13,917)	-	17,913	-
7050 財務成本	六(二十八)及 七	(2,921)	-	(5,298)	-	(9,542)	-	(13,902)	-
7060 採用權益法認列之關聯企業 及合資損益之份額	六(七)	(42,028)	(2)	(20,673)	(1)	(94,183)	(1)	(56,044)	(1)
7000 營業外收入及支出合計		(40,734)	(2)	(8,470)	-	(80,227)	(1)	(21,327)	-
7900 稅前淨利		313,083	12	399,805	17	1,090,785	13	887,670	12
7950 所得稅費用	六(三十)	(96,421)	(3)	(87,950)	(4)	(318,727)	(4)	(242,090)	(3)
8200 本期淨利		<u>\$ 216,662</u>	<u>9</u>	<u>\$ 311,855</u>	<u>13</u>	<u>\$ 772,058</u>	<u>9</u>	<u>\$ 645,580</u>	<u>9</u>

(續次頁)

遊戲橘子數位科技股份有限公司及子公司

合併綜合損益表
民國109年及108年1月1日至9月30日
(僅經核閱，未依一般公認會計準則查核)

單位：新台幣仟元
(除每股盈餘為新台幣元外)

項目	附註	109年7月1日 至9月30日		108年7月1日 至9月30日		109年1月1日 至9月30日		108年1月1日 至9月30日		
		金額	%	金額	%	金額	%	金額	%	
其他綜合損益(淨額)										
不重分類至損益之項目										
8316	透過其他綜合損益按公允價值衡量之權益工具投資未實現評價損益	六(六)	(\$ 12,944)	(1)	\$ 25,297	1	(\$ 69,476)	(1)	\$ 21,202	-
8320	採用權益法認列之關聯企業及合資之其他綜合損益之份額—不重分類至損益之項目	六(二十三)	(7)	-	(19)	-	(7)	-	(506)	-
8310	不重分類至損益之項目總額		(12,951)	(1)	25,278	1	(69,483)	(1)	20,696	-
後續可能重分類至損益之項目										
8361	國外營運機構財務報表換算之兌換差額		(12,078)	-	(2,779)	-	(11,741)	-	16,550	-
8370	採用權益法認列之關聯企業及合資之其他綜合損益之份額—可能重分類至損益之項目	六(二十三)	-	-	(36)	-	662	-	490	-
8399	與可能重分類之項目相關之所得稅	六(三十)	5,788	-	-	-	5,788	-	-	-
8360	後續可能重分類至損益之項目總額		(6,290)	-	(2,815)	-	(5,291)	-	17,040	-
8300	其他綜合損益(淨額)		(\$ 19,241)	(1)	\$ 22,463	1	(\$ 74,774)	(1)	\$ 37,736	-
8500	本期綜合損益總額		\$ 197,421	8	\$ 334,318	14	\$ 697,284	8	\$ 683,316	9
淨利(損)歸屬於：										
8610	母公司業主		\$ 227,957	9	\$ 319,503	13	\$ 807,190	10	\$ 683,021	9
8620	非控制權益		(11,295)	-	(7,648)	-	(35,132)	(1)	(37,441)	-
			\$ 216,662	9	\$ 311,855	13	\$ 772,058	9	\$ 645,580	9
綜合損益總額歸屬於：										
8710	母公司業主		\$ 205,858	8	\$ 341,083	14	\$ 725,260	8	\$ 714,951	9
8720	非控制權益		(8,437)	-	(6,765)	-	(27,976)	-	(31,635)	-
			\$ 197,421	8	\$ 334,318	14	\$ 697,284	8	\$ 683,316	9
基本每股盈餘										
9750	基本每股盈餘	六(三十一)	\$ 1.31		\$ 1.84		\$ 4.64		\$ 3.93	
稀釋每股盈餘										
9850	稀釋每股盈餘	六(三十一)	\$ 1.30		\$ 1.83		\$ 4.57		\$ 3.88	

後附合併財務報表附註為本合併財務報告之一部分，請併同參閱。

董事長：劉柏園



經理人：劉柏園



會計主管：蘇信泓



遊戲橘子數位科技股份有限公司及子公司

合併權益變動表
民國109年及108年1月1日至9月30日
(僅經核閱，未依一般公認會計原則查核)

單位：新台幣仟元

	歸屬於本公司之權益							其他權益				非控制權益		總額
	資本	溢價	庫藏股票	其他	盈餘	特別盈餘	未分配盈餘	國外機構報表之兌換差	透過損益按公允價值衡量之金融資產	其他權益	總計	總額		
108年度														
108年1月1日餘額	\$ 1,754,936	\$ 886,975	\$ 220,571	\$ 33,240	\$ -	\$ -	\$ 2,089,075	(\$ 53,488)	(\$ 145,707)	(\$ 64,623)	\$ 4,720,979	\$ 437,751	\$ 5,158,730	
本期合併總淨利	-	-	-	-	-	-	683,021	-	-	-	683,021	(37,441)	645,580	
本期其他綜合損益	-	-	-	-	-	-	-	11,234	20,696	-	31,930	5,806	37,736	
本期綜合損益總額	-	-	-	-	-	-	683,021	11,234	20,696	-	714,951	(31,635)	683,316	
107年度盈餘指撥及分配														
提列法定盈餘公積	-	-	-	-	175,997	-	(175,997)	-	-	-	-	-	-	
提列特別盈餘公積	-	-	-	-	-	199,195	(199,195)	-	-	-	-	-	-	
普通股現金股利	-	-	-	-	-	-	(1,074,222)	-	-	-	(1,074,222)	-	(1,074,222)	
採用權益法認列之關聯企業及合資之變動數	六(七)	-	-	1,254	-	-	-	-	-	-	1,254	-	1,254	
取得或處分子公司股權價格與帳面價值差額	六(三十二)	-	-	64,963	-	-	(25,812)	-	-	-	39,151	180,336	219,487	
股份基礎給付	六(十九)	-	-	86,303	-	-	-	-	-	-	86,303	-	86,303	
庫藏股發授予員工	六(十九)	-	-	86,261	(86,303)	-	-	-	-	-	64,623	64,581	64,581	
非控制權益增減	-	-	-	-	-	-	-	-	-	-	-	(12,531)	(12,531)	
處分透過其他綜合損益按公允價值衡量之權益工具	六(六)	-	-	-	-	-	(11,738)	-	11,738	-	-	-	-	
108年9月30日餘額	\$ 1,754,936	\$ 886,975	\$ 306,832	\$ 99,457	\$ 175,997	\$ 199,195	\$ 1,285,132	(\$ 42,254)	(\$ 113,273)	\$ -	\$ 4,552,997	\$ 573,921	\$ 5,126,918	
109年度														
109年1月1日餘額	\$ 1,754,936	\$ 886,975	\$ 306,832	\$ 97,786	\$ 175,997	\$ 199,195	\$ 1,461,346	(\$ 73,174)	(\$ 98,802)	\$ -	\$ 4,711,091	\$ 586,302	\$ 5,297,393	
本期合併總淨利	-	-	-	-	-	-	807,190	-	-	-	807,190	(35,132)	772,058	
本期其他綜合損益	-	-	-	-	-	-	-	(12,447)	(69,483)	-	(81,930)	7,156	(74,774)	
本期綜合損益總額	-	-	-	-	-	-	807,190	(12,447)	(69,483)	-	725,260	(27,976)	697,284	
108年度盈餘指撥及分配														
提列法定盈餘公積	-	-	-	-	88,790	-	(88,790)	-	-	-	-	-	-	
迴轉特別盈餘公積	-	-	-	-	-	(27,219)	27,219	-	-	-	-	-	-	
普通股現金股利	-	-	-	-	-	-	(544,030)	-	-	-	(544,030)	-	(544,030)	
採用權益法認列之關聯企業及合資之變動數	六(七)	-	-	(2,496)	-	-	(787)	-	-	-	(3,283)	-	(3,283)	
取得或處分子公司股權價格與帳面價值差額	六(三十二)	-	-	(2,227)	-	-	(2,326)	-	-	-	(4,553)	45,867	41,314	
買回庫藏股	-	-	-	-	-	-	-	-	-	(91,449)	(91,449)	-	(91,449)	
股份基礎給付	六(十九)	-	-	65,863	-	-	-	-	-	-	65,863	-	65,863	
庫藏股發授予員工	六(十九)	-	-	65,869	(65,863)	-	-	-	-	91,449	91,455	-	91,455	
非控制權益增減	-	-	-	-	-	-	-	-	-	-	-	(17,904)	(17,904)	
處分透過其他綜合損益按公允價值衡量之權益工具	六(六)	-	-	-	-	-	273,606	-	(273,606)	-	-	-	-	
109年9月30日餘額	\$ 1,754,936	\$ 886,975	\$ 372,701	\$ 93,063	\$ 264,787	\$ 171,976	\$ 1,933,428	(\$ 85,621)	(\$ 441,891)	\$ -	\$ 4,950,354	\$ 586,289	\$ 5,536,643	

後附合併財務報表附註為本合併財務報告之一部分，請併同參閱。

董事長：劉柏園

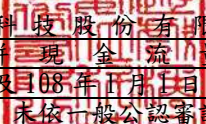


經理人：劉柏園



會計主管：蘇信泓

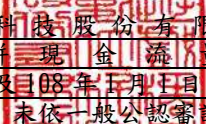



 遊戲橘子數位科技股份有限公司及子公司
 合併現金流量表
 民國109年及108年1月1日至9月30日
 (僅經核閱，未依一般公認審計準則查核)

單位：新台幣仟元

附註	109年1月1日 至9月30日	108年1月1日 至9月30日
營業活動之現金流量		
本期稅前淨利	\$ 1,090,785	\$ 887,670
調整項目		
收益費損項目		
預期信用減損損失	十二(二) 19,597	(1,845)
折舊費用	六(八)(九)(二十九) 122,197	117,921
攤銷費用	六(十一)(二十九) 691,168	137,154
透過損益按公允價值衡量之金融資產淨利益	六(二十七) -	(902)
股份基礎給付酬勞成本	六(十九) 65,863	86,303
採用權益法認列之子公司及關聯企業損益之份額	94,183	56,044
處分不動產、廠房及設備利益	六(二十七) (233)	(971)
無形資產轉列費用及損失	六(十一) -	1,743
處分投資損失	六(二十七) -	(6,048)
非金融資產減損損失	六(十三)(二十七) 10,119	-
利息收入	六(二十五) (9,587)	(18,991)
利息費用	六(二十八) 9,542	13,902
股利收入	六(六) (463)	(482)
與營業活動相關之資產/負債變動數		
與營業活動相關之資產之淨變動		
透過損益按公允價值衡量之金融資產	-	201,052
應收票據	(906)	(280)
應收帳款	(144,599)	(389,021)
應收帳款—關係人	(8,829)	34,598
其他應收款	(926)	133,864
其他應收款—關係人	(34,631)	9,763
存貨	14,480	5,980
預付款項	23,679	(27,686)
其他流動資產	7,377	14,242
其他非流動資產	(1,862)	(7,795)
與營業活動相關之負債之淨變動		
合約負債—流動	(19,282)	45,243
應付票據	(1,237)	34
應付帳款	13,605	(78,345)
應付帳款—關係人	1,678	(9,495)
其他應付款	(63,839)	(394,989)
其他應付款—關係人	8,872	(42,501)
其他流動負債	6,291	56,032
其他非流動負債	(121)	25
營運產生之現金流入	1,892,921	822,219
收取之利息	9,587	18,991
收取之股利	1,083	2,043
支付之利息	(9,542)	(13,902)
支付之所得稅	(172,062)	(648,874)
營業活動之淨現金流入	1,721,987	180,477

(續次頁)


 遊戲橘子數位科技股份有限公司及子公司
 合併現金流量表
 民國109年及108年1月1日至9月30日
 (僅經核閱，未依一般公認審計準則查核)

單位：新台幣仟元

附註	109年1月1日 至9月30日	108年1月1日 至9月30日
投資活動之現金流量		
取得透過其他綜合損益按公允價值衡量之金融資產	\$ -	(\$ 81,376)
取得透過其他綜合損益按公允價值衡量之金融資產清算匯入股款 六(六)	2,331	-
處分透過其他綜合損益按公允價值衡量之金融資產價款 六(六)	294,116	-
取得採用權益法之投資 六(七)	(98,295)	(30,000)
採用權益法之被投資公司減資匯入股款 六(七)	23,340	-
取得不動產、廠房及設備 六(三十三)	(122,890)	(61,807)
處分不動產、廠房及設備價款	3,282	1,279
取得無形資產 六(三十三)	(999,832)	(209,677)
處分無形資產價款 六(三十三)	392	2,409
其他金融資產減少	15,686	54,317
存出保證金減少(增加)	90	(3,474)
投資活動之淨現金流出	(881,780)	(328,329)
籌資活動之現金流量		
短期借款(減少)增加 六(三十四)	(109,138)	817,113
償還長期借款 六(三十四)	(120,000)	(520,000)
買回庫藏股	(91,449)	(4,017)
子公司非控制權益增資 六(三十二)	12,009	244,883
存入保證金增加(減少)	2,471	(777)
租賃本金償還 六(三十四)	(19,862)	(18,692)
員工購買庫藏股	91,455	64,581
發放現金股利 六(二十二)	(544,030)	(1,074,222)
發放現金股利予非控制權益	(13,742)	-
收購子公司額外權益 六(三十二)	-	(24,343)
籌資活動之淨現金流出	(792,286)	(515,474)
匯率影響數	(6,372)	4,694
本期現金及約當現金增加(減少)數	41,549	(658,632)
期初現金及約當現金餘額	2,202,733	2,796,729
期末現金及約當現金餘額	\$ 2,244,282	\$ 2,138,097

後附合併財務報表附註為本合併財務報告之一部分，請併同參閱。

董事長：劉柏園



經理人：劉柏園



會計主管：蘇信泓



遊戲橘子數位科技股份有限公司及子公司
合併財務報表附註
民國109年及108年第三季
(僅經核閱，未依一般公認審計準則查核)

單位：新台幣仟元
(除特別註明者外)

一、公司沿革

遊戲橘子數位科技股份有限公司(以下簡稱「本公司」)於中華民國設立，本公司及子公司(以下統稱「本集團」)主要營業項目為線上遊戲之資訊軟體服務暨相關商品銷售。

二、通過財務報告之日期及程序

本合併財務報告已於民國109年11月11日提報董事會後發布。

三、新發布及修訂準則及解釋之適用

(一) 已採用金融監督管理委員會(以下簡稱「金管會」)認可之新發布、修正後國際財務報導準則之影響

下表彙列金管會認可之民國109年適用之國際財務報導準則之新發布、修正及修訂之準則及解釋：

<u>新發布/修正/修訂準則及解釋</u>	<u>國際會計準則理事會 發布之生效日</u>
國際會計準則第1號及國際會計準則第8號之修正「揭露倡議-重大性之定義」	民國109年1月1日
國際財務報導準則第3號之修正「業務之定義」	民國109年1月1日
國際財務報導準則第9號、國際會計準則第39號及國際財務報導準則第7號之修正「利率指標變革」	民國109年1月1日
國際財務報導準則第16號之修正「新型冠狀病毒肺炎相關租金減讓」	民國109年6月1日(註)

註：金管會允許提前於民國109年1月1日適用。

本集團經評估上述準則及解釋對本集團財務狀況與財務績效無重大影響。

(二) 尚未採用金管會認可之新發布、修正後國際財務報導準則之影響

下表彙列金管會認可之民國110年適用之國際財務報導準則之新發布、修正及修訂之準則及解釋：

<u>新發布/修正/修訂準則及解釋</u>	<u>國際會計準則理事會 發布之生效日</u>
國際財務報導準則第4號之修正「暫時豁免適用國際財務報導準則第9號之延長」	民國110年1月1日

本集團經評估上述準則及解釋對本集團財務狀況與財務績效並無重大影響。

(三) 國際會計準則理事會已發布但尚未經金管會認可之國際財務報導準則之影響

下表彙列國際會計準則理事會已發布但尚未納入金管會認可之國際財務報導準則之新發布、修正及修訂之準則及解釋：

新發布/修正/修訂準則及解釋	國際會計準則理事會 發布之生效日
國際財務報導準則第3號之修正「對觀念架構之索引」	民國111年1月1日
國際財務報導準則第10號及國際會計準則第28號之修正「投資者與其關聯企業或合資間之資產出售或投入」	待國際會計準則理事會決定
國際財務報導準則第17號「保險合約」	民國112年1月1日
國際財務報導準則第17號「保險合約」之修正	民國112年1月1日
國際會計準則第1號之修正「負債之流動或非流動分類」	民國112年1月1日
國際會計準則第16號之修正「不動產、廠房及設備：達到預定使用狀態前之價款」	民國111年1月1日
國際會計準則第37號之修正「虧損性合約-履行合約之成本」	民國111年1月1日
2018-2020週期之年度改善	民國111年1月1日
國際財務報導準則第9號、國際會計準則第39號、國際財務報導準則第7號、國際財務報導準則第4號及國際財務報導準則第16號之第二階段修正「利率指標變革」	民國110年1月1日

本集團經評估上述準則及解釋對本集團財務狀況與財務績效並無重大影響。

四、重大會計政策之彙總說明

編製本合併財務報告所採用之主要會計政策說明如下，餘與民國 108 度合併財務報表附註四相同。除另有說明外，此等政策在所有報導期間一致地適用。

(一) 遵循聲明

1. 本合併財務報告係依據證券發行人財務報告編製準則與金管會認可之國際會計準則第 34 號「期中財務報導」編製。
2. 本合併財務報告應併同民國 108 年度合併財務報告閱讀。

(二) 編製基礎

1. 除下列重要項目外，本合併財務報告係按歷史成本編製：
 - (1) 按公允價值衡量之透過損益按公允價值衡量之金融資產。
 - (2) 按公允價值衡量之透過其他綜合損益按公允價值衡量之金融資產。
 - (3) 按退休基金資產減除確定福利義務現值之淨額認列之確定福利負債。
2. 編製符合金管會認可之國際財務報導準則、國際會計準則、解釋及解釋公告(以下簡稱 IFRSs)之財務報告需要使用一些重要會計估計，在應用本集

團的會計政策過程中亦需要管理階層運用其判斷，涉及高度判斷或複雜性之項目，或涉及合併財務報告之重大假設及估計之項目，請詳附註五說明。

(三) 合併基礎

1. 合併財務報告編製原則

- (1) 本集團將所有子公司納入合併財務報告編製之個體。子公司指受本集團控制之個體(包括結構型個體)，當本集團暴露於來自對該個體之參與之變動報酬或對該等變動報酬享有權利，且透過對該個體之權力有能力影響該等報酬時，本集團即控制該個體。子公司自本集團取得控制之日起納入合併財務報告，於喪失控制之日起終止合併。
- (2) 集團內公司間之重大交易、餘額及未實現損益業已銷除。
- (3) 損益及其他綜合損益各組成部分歸屬於母公司業主及非控制權益；綜合損益總額亦歸屬於母公司業主財務成本明細及非控制權益，即使因而導致非控制權益發生虧損餘額。
- (4) 對子公司持股之變動若未導致喪失控制(與非控制權益之交易)，係作為權益交易處理，亦即視為與業主間進行之交易。非控制權益之調整金額與所支付或收取對價之公允價值間之差額係直接認列於權益。
- (5) 當集團喪失對子公司之控制，對前子公司之剩餘投資係按公允價值重新衡量，並作為原始認列金融資產之公允價值或原始認列投資關聯企業或合資之成本，公允價值與帳面金額之差額認列為當期損益。對於先前認列於其他綜合損益與該子公司有關之所有金額，其會計處理與本集團若直接處分相關資產或負債之基礎相同，亦即如先前認列為其他綜合損益之利益或損失，於處分相關資產或負債時將被重分類為損益，則當喪失對子公司之控制時，將該利益或損失自權益重分類為損益。

2. 列入合併財務報告之子公司：

投資公司 名稱	子 公 司 名 稱	業務性質	所持股權百分比			說 明
			109年 9月30日	108年 12月31日	108年 9月30日	
遊戲橘子數位科技 (股)公司	Gamania Holdings Ltd. (GH)	控股公司	100	100	100	
Gamania Holdings Ltd. (GH)	Gamania International Holdings Ltd. (GIH)	轉投資、 控股公司	100	100	100	
Gamania International Holdings Ltd. (GIH)	Gamania China Holdings Ltd.	轉投資、 控股公司	98.85	98.85	98.85	

投資公司 名稱	子公司 名稱	業務性質	所持股權百分比			說明
			109年 9月30日	108年 12月31日	108年 9月30日	
Gamania International Holdings Ltd. (GIH)	Gamania Western Holdings Ltd. (GWH)	轉投資、 控股公司	-	100	100	註2 註6
Gamania International Holdings Ltd. (GIH)	蜂玩娛樂有限公司	資訊軟體服務	100	100	100	註1 註2
Gamania International Holdings Ltd. (GIH)	Achieve Made International Ltd. (AMI)	轉投資、 控股公司	42.06	42.06	42.06	註1 註2 註5
Gamania International Holdings Ltd. (GIH)	好蹦蹦數位科技股份有限公司	資訊軟體服務及 銷售	100	100	100	註1 註2
Gamania China Holdings Ltd.	Gamania Sino Holdings Ltd.	轉投資、 控股公司	100	100	100	註1 註2
Gamania China Holdings Ltd.	Gamania Digital Entertainment (H. K.) Co., Ltd.	資訊軟體服務及 銷售	100	100	100	註1 註2
Gamania Sino Holdings Ltd.	北京遊戲橘子數位科技 有限公司	軟體開發及銷售	100	100	100	
Achieve Made International Ltd. (AMI)	樂利數位科技(股)公 司	電子資訊供應服 務	100	100	100	註1 註2
Achieve Made International Ltd. (AMI)	Jollywiz International (HK) Co., Ltd.	電子資訊供應服 務	93.43	91.22	86.73	註1 註2 註3
樂利數位科技(股)公司	Cyber Look Properties Ltd.	轉投資、控股公 司	100	100	100	註1 註2
樂利數位科技(股)公司	Jollywiz International (HK) Co., Ltd.	電子資訊供應服 務	6.57	8.78	13.27	註1 註2 註3
樂利數位科技(股)公司	樂益商貿(股)公司 (樂益商貿)	電子資訊供應服 務	95.83	52.27	52.27	註1 註2 註4
樂益商貿(股)公司	今日傳媒(股)公司 (今日傳媒)	廣播及電視節目 製作	1.32	1.58	-	註1 註2 註7
Cyber Look Properties Ltd.	樂眾網絡科技(上海) 有限公司	電子資訊供應服 務	100	100	100	註1 註2
樂眾網絡科技(上海)有限公司	上海樂麗電子商務服 務有限公司	電子資訊供應服 務	100	100	100	註1 註2

投資公司 名稱	子公司 名稱	業務性質	所持股權百分比			說明
			109年 9月30日	108年 12月31日	108年 9月30日	
遊戲橘子數位科技(股)公司	亞橘投資(股)公司(亞橘)	一般投資事業	100	100	100	註1 註2
遊戲橘子數位科技(股)公司	人因設計所(股)公司(人因設計所)	資訊軟體服務	99.84	99.69	99.69	註1 註2
遊戲橘子數位科技(股)公司	放電人文數位科技(股)公司(放電)	雜誌、期刊出版	100	100	100	註1 註2
遊戲橘子數位科技(股)公司	有閑數位科技(股)公司(有閑)	電子資訊供應服務	96.17	95.10	94.31	註1 註2
遊戲橘子數位科技(股)公司	兩隻老虎(股)公司(兩隻老虎)	動畫製作	51	51	51	註1 註2
遊戲橘子數位科技(股)公司	樂點(股)公司(樂點)	資訊軟體及電子資訊供應服務	90	90	90	
遊戲橘子數位科技(股)公司	蟻力(股)公司(蟻力)	客服服務	100	100	100	註1 註2
遊戲橘子數位科技(股)公司	全球倍術(股)公司(全球倍術)	IP商品授權	100	100	100	註1 註2
遊戲橘子數位科技(股)公司	群募貝果數位科技(股)公司(群募貝果)	募資平台	93.38	93.38	93.38	註1 註2
遊戲橘子數位科技(股)公司	豆趣數位科技(股)公司(豆趣)	資訊軟體服務	100	100	100	註1 註2
遊戲橘子數位科技(股)公司	瘋糖數位科技(股)公司(瘋糖)	資訊軟體服務及銷售	51	51	51	註1 註2
遊戲橘子數位科技(股)公司	酷瞧新媒體(股)公司(酷瞧)	網路影音製作服務	93.08	93.08	92.54	註1 註2
遊戲橘子數位科技(股)公司	橘子支行動支付(股)公司(橘子支)	第三方支付	67.86	67.86	66.79	註1 註2
遊戲橘子數位科技(股)公司	可可數位科技(股)公司(可可)	資訊軟體服務及銷售	100	100	100	註1 註2
遊戲橘子數位科技(股)公司	今日傳媒(股)公司(今日傳媒)	廣播及電視節目製作	78.41	77.79	79.04	註1 註2
遊戲橘子數位科技(股)公司	果核數位(股)公司(果核)	資訊軟體服務	67.48	67.48	67.48	註1 註2
樂點(股)公司(樂點)	Gash Point (Hong Kong) Company Limited	資訊軟體及電子資訊供應服務	100	100	100	
樂點(股)公司(樂點)	Gash Point (Japan) Co., Ltd.	資訊軟體及電子資訊供應服務	100	100	100	註1 註2
樂點(股)公司(樂點)	Gash Point Korea Co., Ltd.	資訊軟體及電子資訊供應服務	100	100	100	註1 註2
樂點(股)公司(樂點)	橘子支行動支付(股)公司(橘子支)	第三方支付	16.07	16.07	16.07	註1 註2

投資公司 名稱	子公司 名稱	業務性質	所持股權百分比			說明
			109年 9月30日	108年 12月31日	108年 9月30日	
樂點(股)公司 (樂點)	猿聲申動行銷(股)公 司(猿聲)	資訊軟體服務	79.98	79.98	79.98	註1 註2
瘋糖數位科技(股) 公司	香港瘋糖數位科技股 份有限公司	資訊軟體服務及 銷售	100	100	100	註1 註2
人因設計所(股)公 司	香港人因設計所股份 有限公司	資訊軟體服務	100	100	100	註1 註2
亞橋投資(股)公司	中國郵報社	報刊出版	100	100	100	註1 註2
亞橋投資(股)公司	樂益商貿(股)公司 (樂益商貿)	電子資訊供應服 務	4.17	2.27	2.27	註1 註2 註4
果核數位(股)公司	香港果核數位(股)公 司	資訊軟體服務	100	100	100	註1 註2
果核數位(股)公司	Hyperg Smart Security Technology Pte.Ltd. (Hyperg)	資訊軟體服務	51	100	100	註1 註8

註 1：因不符合重要子公司之定義，其民國 109 年 9 月 30 日之財務報告未經會計師核閱。

註 2：因不符合重要子公司之定義，其民國 108 年 9 月 30 日之財務報告未經會計師核閱。

註 3：本公司之子公司 Achieve Made International Ltd. 及樂利數位科技(股)公司分別持有 Jollywiz International (HK) Co., Limited 93.43%及 6.57%之股權，具控制力，故納入編製合併財務報表。

註 4：本公司之子公司樂利數位科技(股)公司及亞橋投資(股)公司分別持有樂益商貿(股)公司 95.83%及 4.17%之股權，具控制力，故納入編製合併財務報表。

註 5：本集團對其持股雖未達 50%，惟本集團派任之董事席次已達董事總席次半數以上，故仍納入合併財務報告之編製個體。

註 6：GWH 於民國 109 年 1 月辦理清算完竣。

註 7：樂益商貿於民國 108 年 11 月 29 日參與今日傳媒現金增資，取得今日傳媒 1.58%股權，今日傳媒分別於民國 109 年 4 月及 9 月增資，樂益商貿皆未參與增資，故持股比例降為 1.32%。

註 8：Hyperg 於民國 109 年 1 月 7 日增資，引入外部股東技術入股，果核持股降為 51%。

3. 未列入合併財務報告之子公司：不適用。

4. 子公司會計期間不同之調整及處理方式：不適用。

5. 重大限制：無此情形。

6. 對本集團具重大性之非控制權益之子公司

本集團民國 109 年 9 月 30 日、108 年 12 月 31 日及 108 年 9 月 30 日非控制權益總額分別為 \$586,289、\$586,302 及 \$573,921，下列為對本集團具重大性之非控制權益及所屬子公司之資訊：

子公司名稱	主要營業場所	非控制權益						說明
		109年9月30日		108年12月31日		108年9月30日		
		金額	持股百分比	金額	持股百分比	金額	持股百分比	
AMI及其子公司	台灣及中國	\$288,071	57.94%	\$305,500	57.94%	\$304,682	57.94%	註
果核及其子公司	台灣、中國及新加坡	134,990	32.52%	104,254	32.52%	101,263	32.52%	

註：AMI 之註冊國家係英屬開曼群島。

資產負債表

	AMI及其子公司		
	109年9月30日	108年12月31日	108年9月30日
流動資產	\$ 704,349	\$ 726,969	\$ 691,875
非流動資產	60,704	68,433	82,093
流動負債	(242,899)	(236,470)	(221,386)
淨資產總額	\$ 522,154	\$ 558,932	\$ 552,582

	果核及其子公司		
	109年9月30日	108年12月31日	108年9月30日
流動資產	\$ 317,247	\$ 269,804	\$ 240,570
非流動資產	249,710	212,123	211,292
流動負債	(182,382)	(139,945)	(113,874)
非流動負債	(21,057)	(21,398)	(26,601)
淨資產總額	\$ 363,518	\$ 320,584	\$ 311,387

綜合損益表

	AMI及其子公司	
	109年7月1日至9月30日	108年7月1日至9月30日
收入	\$ 212,851	\$ 182,137
稅前淨損	(15,985)	(8,626)
所得稅利益	-	-
本期淨損	(15,985)	(8,626)
其他綜合損益(稅後淨額)	7,405	(3,334)
本期綜合損益總額	(\$ 8,580)	(\$ 11,960)
綜合損益總額歸屬於		
非控制權益	(\$ 4,641)	\$ 836
支付予非控制權益股利	\$ -	\$ -

	AMI及其子公司	
	109年1月1日至9月30日	108年1月1日至9月30日
收入	\$ 623,070	\$ 461,860
稅前淨損	(43,495)	(35,691)
所得稅利益	-	-
本期淨損	(43,495)	(35,691)
其他綜合損益(稅後淨額)	13,561	(13,965)
本期綜合損益總額	(\$ 29,934)	(\$ 49,656)
綜合損益總額歸屬於非控制 權益	(\$ 16,668)	(\$ 19,978)
支付予非控制權益股利	\$ -	\$ -

	果核及其子公司	
	109年7月1日至9月30日	108年7月1日至9月30日
收入	\$ 196,120	\$ 166,846
稅前淨利	8,287	7,065
所得稅費用	(1,752)	(1,286)
本期淨利	6,535	5,779
其他綜合損益(稅後淨額)	(834)	9
本期綜合損益總額	\$ 5,701	\$ 5,788
綜合損益總額歸屬於 非控制權益	\$ 1,730	\$ 1,574
支付予非控制權益股利	\$ -	\$ -

	果核及其子公司	
	109年1月1日至9月30日	108年1月1日至9月30日
收入	\$ 660,053	\$ 494,429
稅前淨利	24,798	27,255
所得稅費用	(7,523)	(5,989)
本期淨利	17,275	21,266
其他綜合損益(稅後淨額)	(1,454)	126
本期綜合損益總額	\$ 15,821	\$ 21,392
綜合損益總額歸屬於非控制 權益	\$ 6,414	\$ 7,473
支付予非控制權益股利	\$ 8,554	\$ 7,778

現金流量表

	AMI及其子公司	
	109年1月1日至9月30日	108年1月1日至9月30日
營業活動之淨現金流出	(\$ 30,376)	(\$ 33,282)
投資活動之淨現金流出	(11,901)	(14,356)
籌資活動之淨現金流入	28,861	243,569
匯率變動對現金及約當現金之影響	11,589	10,669
本期現金及約當現金(減少)增加數	(1,827)	206,600
期初現金及約當現金餘額	221,074	64,793
期末現金及約當現金餘額	<u>\$ 219,247</u>	<u>\$ 271,393</u>

	果核及其子公司	
	109年1月1日至9月30日	108年1月1日至9月30日
營業活動之淨現金流入	\$ 35,377	\$ 20,133
投資活動之淨現金流出	(36,063)	(12,619)
籌資活動之淨現金流(出)入	(16,272)	5,983
匯率變動對現金及約當現金之影響	(711)	59
本期現金及約當現金(減少)增加數	(17,669)	13,556
期初現金及約當現金餘額	105,176	42,246
期末現金及約當現金餘額	<u>\$ 87,507</u>	<u>\$ 55,802</u>

(四)員工福利

1. 短期員工福利

短期員工福利係以預期支付之非折現金額衡量，並於相關服務提供時認列為費用。

2. 退休金

(1) 確定提撥計畫

對於確定提撥計畫，係依權責發生基礎將應提撥之退休基金數額認列為當期之退休金成本。預付提撥金於可退還現金或減少未來給付之範圍內認列為資產。

(2) 確定福利計畫

A. 確定福利計畫下之淨義務係以員工當期或過去服務所賺得之未來福利金額折現計算，並以資產負債表日之確定福利義務現值減除計畫資產之公允價值。確定福利淨義務每年由精算師採用預計單位福利法計算，折現率則參考資產負債表日與確定福利計畫之貨幣及期間一致之高品質公司債之市場殖利率決定；在高品質公司債無深度

市場之國家，係使用政府公債（於資產負債表日）之市場殖利率。

B. 確定福利計畫產生之再衡量數於發生當期認列於其他綜合損益，並表達於保留盈餘。

C. 期中期間之退休金成本係採用前一財務年度結束日依精算決定之退休金成本率，以年初至當期末為基礎計算。若該結束日後有重大市場變動及重大縮減、清償或其他重大一次性事項，則加以調整，並配合前述政策揭露相關資訊。

3. 離職福利

離職福利係於正常退休日前終止對員工之聘僱或當員工決定接受公司之福利邀約以換取聘僱之終止而提供之福利。本集團係於不再能撤銷離職福利之要約或於認列相關重組成本之孰早者時認列費用。不預期在資產負債表日後 12 個月全部清償之福利應予以折現。

4. 員工酬勞及董監酬勞

員工酬勞及董監事酬勞係於具法律或推定義務且金額可合理估計時，認列為費用及負債。嗣後決議實際配發金額與估列金額有差異時，則按會計估計變動處理。

(五) 所得稅

1. 所得稅費用包含當期及遞延所得稅。除與列入其他綜合損益或直接列入權益之項目有關之所得稅分別列入其他綜合損益或直接列入權益外，所得稅係認列於損益。

2. 本集團依據營運及產生應課稅所得之所在國家在資產負債表日已立法或已實質性立法之稅率計算當期所得稅。管理階層就適用所得稅相關法規定期評估所得稅申報之狀況，並在適用情況下根據預期須向稅捐機關支付之稅款估列所得稅負債。未分配盈餘依所得稅法加徵之所得稅，嗣盈餘產生年度之次年度於股東會通過盈餘分派案後，始就實際盈餘之分派情形，認列未分配盈餘所得稅費用。

3. 遞延所得稅採用資產負債表法，按資產及負債之課稅基礎與其於合併資產負債表之帳面金額所產生之暫時性差異認列。源自於原始認列之商譽所產生之遞延所得稅負債則不予認列，若遞延所得稅源自於交易（不包括企業合併）中對資產或負債之原始認列，且在交易當時未影響會計利潤或課稅所得（課稅損失），則不予認列。若投資子公司產生之暫時性差異，本集團可以控制暫時性差異迴轉之時點，且暫時性差異很有可能於可預見之未來不會迴轉者則不予認列。遞延所得稅採用在資產負債表日已立法或已實質性立法，並於有關之遞延所得稅資產實現或遞延所得稅負債清償時預期適用之稅率及稅法為準。

4. 遞延所得稅資產於暫時性差異很有可能用以抵減未來應課稅所得之範圍內認列，並於每一資產負債表日重評估未認列及已認列之遞延所得稅資產。

5. 當有法定執行權將所認列之當期所得稅資產及負債金額互抵且有意圖以淨額基礎清償或同時實現資產及清償負債時，始將當期所得稅資產及當期所得稅負債互抵；當有法定執行權將當期所得稅資產及當期所得稅負債互抵，且遞延所得稅資產及負債由同一稅捐機關課徵所得稅之同一納稅主體、或不同納稅主體產生但各主體意圖以淨額基礎清償或同時實現資產及清償負債時，始將遞延所得稅資產及負債互抵。
6. 本集團在很有可能有未來課稅所得以供未使用所得稅抵減之使用範圍內，認列遞延所得稅資產。
7. 期中期間之所得稅費用以估計之年度平均有效稅率應用至期中期間之稅前損益計算之，並配合前述政策揭露相關資訊。
8. 期中期間發生稅率變動時，本集團於變動發生當期一次認列變動影響數，對於所得稅與認列於損益之外的項目有關者，將變動影響數認列於其他綜合損益或權益項目，對於所得稅與認列於損益的項目有關者，則將變動影響數認列於損益。

五、重大會計判斷、估計及假設不確定性之主要來源

除下述重要會計估計及假設外，本期無重大變動，請參閱民國 108 年度合併財務報表附註五。

代理權支付義務條件之可實現性

代理權支付義務條件可實現性評估涉及管理階層之主觀判斷，包含未來遊戲收入成長率及玩家衰退率等假設。任何由於經濟狀況、產業環境的變遷及集團策略所帶來的估計改變均可能影響此支付義務之可實現性。

六、重要會計科目之說明

(一)現金及約當現金

	<u>109年9月30日</u>	<u>108年12月31日</u>	<u>108年9月30日</u>
庫存現金	\$ 4,871	\$ 5,828	\$ 6,723
活期存款及支票存款	1,570,087	1,139,689	1,470,027
約當現金-定期存款	<u>669,324</u>	<u>1,057,216</u>	<u>661,347</u>
	<u>\$ 2,244,282</u>	<u>\$ 2,202,733</u>	<u>\$ 2,138,097</u>

1. 本集團往來之金融機構信用品質良好，且本集團與多家金融機構往來以分散信用風險，預期發生違約之可能性甚低。
2. 本集團將現金及約當現金提供質押擔保部分已分類為金融資產(表列「其他流動資產」及「其他非流動資產」)，請詳附註八之說明。

(二) 應收票據及帳款

	<u>109年9月30日</u>	<u>108年12月31日</u>	<u>108年9月30日</u>
應收票據	\$ 1,417	\$ 511	\$ 1,732
應收帳款	\$ 1,218,391	\$ 1,114,107	\$ 1,360,292
減：備抵損失	(22,934)	(46,633)	(45,478)
	<u>1,195,457</u>	<u>1,067,474</u>	<u>1,314,814</u>
催收款(表列其他非流動資產)	99,824	99,830	99,830
減：備抵損失	(99,824)	(99,830)	(99,830)
	<u>\$ 1,195,457</u>	<u>\$ 1,067,474</u>	<u>\$ 1,314,814</u>

1. 應收帳款帳齡分析如下：

	<u>109年9月30日</u>	<u>108年12月31日</u>	<u>108年9月30日</u>
未逾期	\$ 1,140,196	\$ 1,026,566	\$ 1,251,725
30天內	26,264	13,602	19,103
31-60天	9,386	10,700	20,373
61-90天	9,563	2,364	8,811
91-120天	2,161	796	5,034
121天以上	30,821	60,079	55,246
	<u>\$ 1,218,391</u>	<u>\$ 1,114,107</u>	<u>\$ 1,360,292</u>

以上係以逾期天數為基準進行之帳齡分析。

2. 本集團應收票據於民國 109 年 9 月 30 日、108 年 12 月 31 日及 108 年 9 月 30 日皆無逾期之情形。
3. 民國 109 年 9 月 30 日、108 年 12 月 31 日、108 年 9 月 30 日及 108 年 1 月 1 日，本集團與客戶合約之應收款(含應收票據及催收款)餘額分別為 \$1,319,632、\$1,214,448、\$1,461,854 及 \$1,072,554。
4. 本集團應收帳款及應收票據並未持有任何的擔保品及未有提供作為質押擔保之情形。
5. 在不考慮所持有之擔保品或其他信用增強之情況下，最能代表本集團應收票據於民國 109 年 9 月 30 日、108 年 12 月 31 日及 108 年 9 月 30 日信用風險最大之暴險金額分別為 \$1,417、\$511 及 \$1,732；最能代表本集團應收帳款於民國 109 年 9 月 30 日、108 年 12 月 31 日及 108 年 9 月 30 日信用風險最大之暴險金額分別為 \$1,195,457、\$1,067,474 及 \$1,314,814。
6. 相關應收帳款信用風險資訊請詳附註十二、(二)。

(三) 其他應收款

	<u>109年9月30日</u>	<u>108年12月31日</u>	<u>108年9月30日</u>
其他應收款	\$ 293,494	\$ 440,722	\$ 334,211
減：備抵損失	(10,758)	(70,368)	(69,354)
	<u>\$ 282,736</u>	<u>\$ 370,354</u>	<u>\$ 264,857</u>

1. 其他應收款帳齡分析如下：

	<u>109年9月30日</u>	<u>108年12月31日</u>	<u>108年9月30日</u>
未逾期	\$ 131,632	\$ 303,186	\$ 174,759
30天內	33,018	5,331	14,187
31-60天	101,915	4,046	2,898
61-90天	18,728	2,607	2,748
91-120天	26	1,653	2,580
121天以上	8,175	123,899	137,039
	<u>\$ 293,494</u>	<u>\$ 440,722</u>	<u>\$ 334,211</u>

以上係以逾期天數為基準進行之帳齡分析。

2. 本集團其他應收帳款並未持有任何的擔保品及未有提供作為質押擔保之情形。
3. 在不考慮所持有之擔保品或其他信用增強之情況下，最能代表本集團其他應收款於民國 109 年 9 月 30 日、108 年 12 月 31 日及 108 年 9 月 30 日信用風險最大之暴險金額分別為 282,736、\$370,354 及 \$264,857。
4. 相關其他應收款信用風險資訊請詳附註十二、(二)。

(四) 存貨

	<u>109年9月30日</u>		
	<u>成本</u>	<u>備抵存貨跌價及呆滯損失</u>	<u>帳面金額</u>
商品存貨	<u>\$ 105,104</u>	<u>(\$ 3,155)</u>	<u>\$ 101,949</u>
	<u>108年12月31日</u>		
	<u>成本</u>	<u>備抵存貨跌價及呆滯損失</u>	<u>帳面金額</u>
商品存貨	<u>\$ 118,556</u>	<u>(\$ 2,127)</u>	<u>\$ 116,429</u>
	<u>108年9月30日</u>		
	<u>成本</u>	<u>備抵存貨跌價及呆滯損失</u>	<u>帳面金額</u>
商品存貨	<u>\$ 98,361</u>	<u>(\$ 3,022)</u>	<u>\$ 95,339</u>

本集團當期認列為費損之存貨成本：

	<u>109年7月1日至9月30日</u>	<u>108年7月1日至9月30日</u>
已出售存貨成本	\$ 163,803	\$ 158,045
存貨跌價損失(回升利益)(註)	314	(21)
	<u>\$ 164,117</u>	<u>\$ 158,024</u>
	<u>109年1月1日至9月30日</u>	<u>108年1月1日至9月30日</u>
已出售存貨成本	\$ 470,155	\$ 429,593
存貨跌價損失(回升利益)(註)	1,028	(114)
	<u>\$ 471,183</u>	<u>\$ 429,479</u>

註：民國 108 年 1 月 1 日至 9 月 30 日因集團去化部分已提列跌價損失之存貨，致產生回升利益。

(五) 預付款項

	109年9月30日	108年12月31日	108年9月30日
預付貨款	\$ 343,188	\$ 385,294	\$ 447,746
預付費用	133,764	105,546	96,206
留抵稅額	41,953	51,192	54,797
其他	2,050	2,602	2,173
	<u>\$ 520,955</u>	<u>\$ 544,634</u>	<u>\$ 600,922</u>

(六) 透過其他綜合損益按公允價值衡量之金融資產

項目	109年9月30日	108年12月31日	108年9月30日
非流動項目：			
權益工具			
上櫃公司股票	\$ 78,376	\$ 78,376	\$ 78,376
興櫃公司股票	20,000	20,000	20,000
非上市、上櫃、興櫃公司股票	<u>538,190</u>	<u>561,031</u>	<u>561,031</u>
	636,566	659,407	659,407
評價調整	(<u>450,555</u>)	(<u>105,874</u>)	(<u>94,286</u>)
合計	<u>\$ 186,011</u>	<u>\$ 553,533</u>	<u>\$ 565,121</u>

1. 本集團選擇將屬策略性投資分類為透過其他綜合損益按公允價值衡量之金融資產，該等投資於民國 109 年 9 月 30 日、108 年 12 月 31 日及 108 年 9 月 30 日之公允價值分別為 \$186,011、\$553,533 及 \$565,121。
2. 本集團於民國 109 年第三季因考量集團業務發展及資源投放規劃，出售公允價值為 \$294,116 之吉恩立數位科技股份有限公司 15% 之股權，累積處分利益為 \$271,275。於民國 108 年第三季因金斗雲遊戲股份有限公司解散及於民國 109 年第三季清算完畢，清算匯回款項為 \$2,331，累積處分損失為 \$9,407。
3. 透過其他綜合損益按公允價值衡量之金融資產認列於損益及綜合損益之明細如下：

	109年7月1日至9月30日	108年7月1日至9月30日
認列於其他綜合損益之公允價值變動	(<u>\$ 12,944</u>)	<u>\$ 25,297</u>
累積利益(損失)因除列轉列保留盈餘	<u>\$ 273,606</u>	(<u>\$ 11,738</u>)
認列於損益之股利收入於本期期末仍持有者	<u>\$ 463</u>	<u>\$ -</u>

	<u>109年1月1日至9月30日</u>	<u>108年1月1日至9月30日</u>
認列於其他綜合損益之公允價值變動	(\$ 69,476)	\$ 21,202
累積利益(損失)因除列轉列保留盈餘	\$ 273,606	(\$ 11,738)
認列於損益之股利收入於本期期末仍持有者	\$ 463	\$ 482

4. 本集團未有將透過其他綜合損益按公允價值衡量之金融資產提供作為質押擔保之情形。

(七) 採用權益法之投資

	<u>109年</u>	<u>108年</u>
1月1日	\$ 235,418	\$ 227,574
增加採用權益法之投資	98,295	30,000
處分採用權益法之投資	-	(160)
採用權益法之投資公司減資匯回股款	(23,340)	-
採用權益法之投資損益份額	(94,183)	(56,044)
採用權益法之投資盈餘分派	(620)	(1,561)
資本公積變動	(2,496)	1,254
保留盈餘變動	(787)	-
其他權益變動	655	(16)
匯率影響數	46	682
9月30日	<u>\$ 212,988</u>	<u>\$ 201,729</u>

1. 明細如下：

<u>關聯企業名稱</u>	<u>109年9月30日</u>		<u>108年12月31日</u>		<u>108年9月30日</u>	
	<u>持股%</u>	<u>帳面金額</u>	<u>持股%</u>	<u>帳面金額</u>	<u>持股%</u>	<u>帳面金額</u>
江湖桔子(股)公司 (江湖桔子)	49.00	\$ 63,979	49.00	\$ 61,046	49.00	\$ 30,552
捷達威數位科技(股)公司 (捷達威)	37.18	46,598	36.76	48,785	36.76	48,484
創夢市集(股)公司 (創夢市集)	33.03	31,827	19.35	10,241	19.35	10,998
電獺(股)公司(電獺)	21.48	21,709	21.48	23,356	21.48	23,294
我傳媒科技(股)公司 (我傳媒)	30.00	20,795	30.00	26,431	30.00	28,761
飛魚數位遊戲(股)公司 (飛魚)(註1)	-	-	44.08	27,939	44.08	31,929
台灣電競(股)公司 (電競)	29.54	16,704	29.54	25,281	29.39	15,387

關聯企業名稱	109年9月30日		108年12月31日		108年9月30日	
	持股%	帳面金額	持股%	帳面金額	持股%	帳面金額
時和(股)公司 (時和)(註2)	-	-	20.00	8,720	20.00	8,758
瑪黑(股)公司 (瑪黑)(註2)	7.69	7,974	-	-	-	-
一階廣告製作(股) 公司(一階)	30.00	2,899	30.00	2,979	30.00	2,837
四方報文化事業(股) 公司(四方報)	38.00	503	38.00	640	38.00	729
箸事大桔(上海)國 際貿易有限公司 (箸事大桔)(註3)	30.00	-	30.00	-	30.00	-
ACCI Group Limited (ACCI)(註3)	30.00	-	30.00	-	30.00	-
火狗創意有限公司 (火狗創意)(註3)	40.00	-	40.00	-	40.00	-
		<u>\$ 212,988</u>		<u>\$ 235,418</u>		<u>\$ 201,729</u>

本集團上開採用權益法之投資，係依被投資公司同期自編未經會計師核閱之財務報表認列投資損益。

註1：飛魚截至民國109年9月30日尚未清算完竣，惟股款業已匯回。

註2：瑪黑於民國109年3月1日與時和之原股東進行一股換一股之股份轉換吸收合併時和，合併後瑪黑為存續公司，時和為消滅公司，合併完成後本集團對瑪黑持股比例為7.69%，惟所占董事席次對該公司具有重大影響力，故仍採權益法評價。

註3：本公司評估認列其投資價值減損，已全數認列減損損失。

2. 民國109年9月30日、108年12月31日及108年9月30日，本集團個別不重大關聯企業之帳面金額合計分別為\$212,988、\$235,418及\$201,729；其經營結果之份額彙總如下：

	109年7月1日至9月30日	108年7月1日至9月30日
本期淨損	(\$ 42,028)	(\$ 20,673)
其他綜合損益(稅後淨額)	(7)	(55)
本期綜合損益總額	<u>(\$ 42,035)</u>	<u>(\$ 20,728)</u>
	109年1月1日至9月30日	108年1月1日至9月30日
本期淨損	(\$ 94,183)	(\$ 56,044)
其他綜合損益(稅後淨額)	655	(16)
本期綜合損益總額	<u>(\$ 93,528)</u>	<u>(\$ 56,060)</u>

3. 本集團關聯企業無公開市場報價，故無公允價值之適用。

4. 本集團持有捷達威 37.18% 股權，為該公司單一最大股東，因考量捷達威其餘 62.82% 股權部份集中於其他方投資者，少數表決權持有人一起行動之票數已勝過本集團，顯示本集團無實際能力主導攸關活動，故判斷對該公司不具控制，僅具重大影響。

(八) 不動產、廠房及設備

	<u>土地</u>	<u>房屋及建築</u>	<u>機器設備</u>	<u>運輸設備</u>	<u>辦公設備</u>	<u>租賃改良</u>	<u>其他設備</u>	<u>未完工程</u>	<u>合計</u>
109年1月1日									
成本	\$ 2,246,082	\$ 510,633	\$ 480,749	\$ 1,202	\$ 94,032	\$ 37,388	\$ 44,217	\$ 166	\$ 3,414,469
累計折舊	-	(101,627)	(343,815)	(1,142)	(57,606)	(21,170)	(25,604)	-	(550,964)
累計減損	-	-	(6,382)	-	-	-	-	-	(6,382)
	<u>\$ 2,246,082</u>	<u>\$ 409,006</u>	<u>\$ 130,552</u>	<u>\$ 60</u>	<u>\$ 36,426</u>	<u>\$ 16,218</u>	<u>\$ 18,613</u>	<u>\$ 166</u>	<u>\$ 2,857,123</u>
109年									
1月1日	\$ 2,246,082	\$ 409,006	\$ 130,552	\$ 60	\$ 36,426	\$ 16,218	\$ 18,613	\$ 166	\$ 2,857,123
增添	-	1,505	59,752	1,900	10,653	2,134	4,551	20,341	100,836
處分	-	-	(712)	(1,821)	(516)	-	-	-	(3,049)
折舊費用	-	(25,280)	(51,897)	(79)	(11,657)	(5,818)	(8,151)	-	(102,882)
淨兌換差額	-	-	(96)	-	(6)	2	-	-	(100)
9月30日	<u>\$ 2,246,082</u>	<u>\$ 385,231</u>	<u>\$ 137,599</u>	<u>\$ 60</u>	<u>\$ 34,900</u>	<u>\$ 12,536</u>	<u>\$ 15,013</u>	<u>\$ 20,507</u>	<u>\$ 2,851,928</u>
109年9月30日									
成本	\$ 2,246,082	\$ 510,536	\$ 490,004	\$ 1,198	\$ 99,988	\$ 36,709	\$ 46,922	\$ 20,507	\$ 3,451,946
累計折舊	-	(125,305)	(346,023)	(1,138)	(65,088)	(24,173)	(31,909)	-	(593,636)
累計減損	-	-	(6,382)	-	-	-	-	-	(6,382)
	<u>\$ 2,246,082</u>	<u>\$ 385,231</u>	<u>\$ 137,599</u>	<u>\$ 60</u>	<u>\$ 34,900</u>	<u>\$ 12,536</u>	<u>\$ 15,013</u>	<u>\$ 20,507</u>	<u>\$ 2,851,928</u>

	<u>土地</u>	<u>房屋及建築</u>	<u>機器設備</u>	<u>運輸設備</u>	<u>辦公設備</u>	<u>租賃改良</u>	<u>其他設備</u>	<u>未完工程</u>	<u>合計</u>
108年1月1日									
成本	\$ 2,246,082	\$ 495,830	\$ 498,949	\$ 1,252	\$ 81,249	\$ 31,027	\$ 39,869	\$ 7,290	\$ 3,401,548
累計折舊	-	(71,271)	(343,358)	(1,191)	(48,026)	(13,124)	(21,886)	-	(498,856)
累計減損	-	-	(6,382)	-	-	-	-	-	(6,382)
	<u>\$ 2,246,082</u>	<u>\$ 424,559</u>	<u>\$ 149,209</u>	<u>\$ 61</u>	<u>\$ 33,223</u>	<u>\$ 17,903</u>	<u>\$ 17,983</u>	<u>\$ 7,290</u>	<u>\$ 2,896,310</u>
108年									
1月1日	\$ 2,246,082	\$ 424,559	\$ 149,209	\$ 61	\$ 33,223	\$ 17,903	\$ 17,983	\$ 7,290	\$ 2,896,310
增添	-	8,558	35,417	-	8,792	2,251	8,292	3,124	66,434
處分	-	-	(104)	-	(204)	-	-	-	(308)
移轉	-	3,490	-	-	-	3,800	-	(7,290)	-
折舊費用	-	(24,365)	(52,030)	-	(10,120)	(5,776)	(6,892)	-	(99,183)
淨兌換差額	-	-	9	-	(18)	13	155	-	159
9月30日	<u>\$ 2,246,082</u>	<u>\$ 412,242</u>	<u>\$ 132,501</u>	<u>\$ 61</u>	<u>\$ 31,673</u>	<u>\$ 18,191</u>	<u>\$ 19,538</u>	<u>\$ 3,124</u>	<u>\$ 2,863,412</u>
108年9月30日									
成本	\$ 2,246,082	\$ 505,649	\$ 492,241	\$ 1,221	\$ 85,314	\$ 37,201	\$ 47,117	\$ 3,124	\$ 3,417,949
累計折舊	-	(93,407)	(353,358)	(1,160)	(53,641)	(19,010)	(27,579)	-	(548,155)
累計減損	-	-	(6,382)	-	-	-	-	-	(6,382)
	<u>\$ 2,246,082</u>	<u>\$ 412,242</u>	<u>\$ 132,501</u>	<u>\$ 61</u>	<u>\$ 31,673</u>	<u>\$ 18,191</u>	<u>\$ 19,538</u>	<u>\$ 3,124</u>	<u>\$ 2,863,412</u>

1. 本集團所持有之不動產、廠房及設備主要供自用。
2. 本集團未有不動產、廠房及設備借款利息資本化之情形。
3. 以不動產、廠房及設備提供擔保之資訊，請詳附註八之說明。

(九)租賃交易－承租人

1. 本集團租賃之標的資產包括建物、機器設備及公務車，租賃合約之期間通常介於 1 到 6 年。租賃合約是採個別協商並包含各種不同的條款及條件，除租賃之資產不得用作借貸擔保外，未有加諸其他之限制。
2. 本集團承租之建物及多功能事務機之租賃期間未超過 12 個月，民國 109 及 108 年 7 月 1 日至 9 月 30 日暨 109 及 108 年 1 月 1 日至 9 月 30 日本集團對於短期租賃承諾之租賃給付為 \$2,517、\$8,126、\$14,290 及 \$31,799。
3. 使用權資產之帳面價值與認列之折舊費用資訊如下：

	<u>109年9月30日</u>	<u>108年12月31日</u>	<u>108年9月30日</u>
	<u>帳面金額</u>	<u>帳面金額</u>	<u>帳面金額</u>
房屋	\$ 39,013	\$ 46,746	\$ 50,782
運輸設備(公務車)	4,234	1,614	2,264
其他設備	8,655	11,340	12,236
	<u>\$ 51,902</u>	<u>\$ 59,700</u>	<u>\$ 65,282</u>

	<u>109年7月1日至9月30日</u>	<u>108年7月1日至9月30日</u>
	<u>折舊費用</u>	<u>折舊費用</u>
房屋	\$ 4,527	\$ 1,884
運輸設備(公務車)	624	650
其他設備	895	896
	<u>\$ 6,046</u>	<u>\$ 3,430</u>

	<u>109年1月1日至9月30日</u>	<u>108年1月1日至9月30日</u>
	<u>折舊費用</u>	<u>折舊費用</u>
房屋	\$ 15,400	\$ 14,102
運輸設備(公務車)	1,229	1,950
其他設備	2,686	2,686
	<u>\$ 19,315</u>	<u>\$ 18,738</u>

4. 本集團於民國 109 及 108 年 1 月 1 日至 9 月 30 日使用權資產之增添分別為 \$13,333 及 \$17,402。
5. 與租賃合約有關之損益項目資訊如下：

	<u>109年7月1日至9月30日</u>	<u>108年7月1日至9月30日</u>
<u>影響當期損益之項目</u>		
租賃負債之利息費用	\$ 128	\$ 165
屬短期租賃合約之費用	\$ 5,625	\$ 8,126

	<u>109年1月1日至9月30日</u>	<u>108年1月1日至9月30日</u>
<u>影響當期損益之項目</u>		
租賃負債之利息費用	\$ 378	\$ 503
屬短期租賃合約之費用	\$ 17,398	\$ 31,799

6. 本集團於民國 109 及 108 年 1 月 1 日至 9 月 30 日租賃現金流出總額分別為 \$37,638 及 \$51,497。

(十) 租賃交易－出租人

1. 本集團出租之標的資產主係建物，租賃合約之期間通常為 1~3 年，租賃合約是採個別協商並包含各種不同的條款及條件。為保全出租資產之使用情況，通常會要求承租人不得將租賃資產用作借貸擔保。
2. 本集團於民國 109 及 108 年 7 月 1 日至 9 月 30 日暨 109 及 108 年 1 月 1 日至 9 月 30 日基於營業租賃合約認列之利益如下：

	<u>109年7月1日至9月30日</u>	<u>108年7月1日至9月30日</u>
租金收入	<u>\$ 366</u>	<u>\$ 1,178</u>
	<u>109年1月1日至9月30日</u>	<u>108年1月1日至9月30日</u>
租金收入	<u>\$ 1,119</u>	<u>\$ 1,966</u>

3. 本集團以營業租賃出租之租賃給付之到期日分析如下：

	<u>109年9月30日</u>	<u>108年12月31日</u>	<u>108年9月30日</u>
108年	\$ -	\$ -	\$ 327
109年	257	914	914
110年	<u>160</u>	<u>305</u>	<u>305</u>
合計	<u>\$ 417</u>	<u>\$ 1,219</u>	<u>\$ 1,546</u>

(十一) 無形資產

	代理權	電腦軟體	其他 無形資產	商標權	客戶關係	商譽	合計
109年1月1日							
成本	\$ 578,658	\$ 98,238	\$ 105,289	\$ 10,090	\$ 197,852	\$ 385,114	\$ 1,375,241
累計攤銷	(306,572)	(51,314)	(46,234)	-	(36,720)	-	(440,840)
累計減損	(17,321)	-	-	-	-	(74,529)	(91,850)
	<u>\$ 254,765</u>	<u>\$ 46,924</u>	<u>\$ 59,055</u>	<u>\$ 10,090</u>	<u>\$ 161,132</u>	<u>\$ 310,585</u>	<u>\$ 842,551</u>
109年							
期初餘額	\$ 254,765	\$ 46,924	\$ 59,055	\$ 10,090	\$ 161,132	\$ 310,585	\$ 842,551
增添	1,352,395	26,225	49,988	-	-	-	1,428,608
攤銷費用	(628,726)	(38,096)	(10,222)	-	(14,124)	-	(691,168)
本期處分	-	(392)	(4,162)	-	-	-	(4,554)
重分類(註)	-	-	(682)	-	-	-	(682)
減損損失	(10,119)	-	-	-	-	-	(10,119)
淨兌換差額	(2,358)	(197)	(728)	-	(248)	(1,287)	(4,818)
期末餘額	<u>\$ 965,957</u>	<u>\$ 34,464</u>	<u>\$ 93,249</u>	<u>\$ 10,090</u>	<u>\$ 146,760</u>	<u>\$ 309,298</u>	<u>\$ 1,559,818</u>
109年9月30日							
成本	\$ 1,690,431	\$ 98,740	\$ 146,380	\$ 10,090	\$ 197,852	\$ 383,758	\$ 2,527,251
累計攤銷	(697,034)	(64,276)	(53,131)	-	(51,092)	-	(865,533)
累計減損	(27,440)	-	-	-	-	(74,460)	(101,900)
	<u>\$ 965,957</u>	<u>\$ 34,464</u>	<u>\$ 93,249</u>	<u>\$ 10,090</u>	<u>\$ 146,760</u>	<u>\$ 309,298</u>	<u>\$ 1,559,818</u>

註：係重分類至其他非流動資產。

	代理權	電腦軟體	其他 無形資產	商標權	客戶關係	商譽	合計
108年1月1日							
成本	\$ 379,424	\$ 64,902	\$ 107,304	\$ 10,090	\$ 198,540	\$ 386,247	\$ 1,146,507
累計攤銷	(256,053)	(45,928)	(42,686)	-	(18,667)	-	(363,334)
累計減損	(17,321)	-	-	-	-	(28,384)	(45,705)
	<u>\$ 106,050</u>	<u>\$ 18,974</u>	<u>\$ 64,618</u>	<u>\$ 10,090</u>	<u>\$ 179,873</u>	<u>\$ 357,863</u>	<u>\$ 737,468</u>
108年							
期初餘額	\$ 106,050	\$ 18,974	\$ 64,618	\$ 10,090	\$ 179,873	\$ 357,863	\$ 737,468
增添	156,181	34,657	7,276	-	-	-	198,114
移轉(註)	54,228	-	-	-	-	-	54,228
攤銷費用	(91,218)	(23,307)	(8,850)	-	(13,779)	-	(137,154)
本期處分	(38,250)	-	(2,409)	-	-	-	(40,659)
轉列費用及損失	-	(32)	(1,711)	-	-	-	(1,743)
淨兌換差額	89	14	249	-	154	200	706
期末餘額	<u>\$ 187,080</u>	<u>\$ 30,306</u>	<u>\$ 59,173</u>	<u>\$ 10,090</u>	<u>\$ 166,248</u>	<u>\$ 358,063</u>	<u>\$ 810,960</u>
108年9月30日							
成本	\$ 493,834	\$ 74,000	\$ 102,370	\$ 10,090	\$ 198,844	\$ 386,747	\$ 1,265,885
累計攤銷	(289,433)	(43,694)	(43,197)	-	(32,596)	-	(408,920)
累計減損	(17,321)	-	-	-	-	(28,684)	(46,005)
	<u>\$ 187,080</u>	<u>\$ 30,306</u>	<u>\$ 59,173</u>	<u>\$ 10,090</u>	<u>\$ 166,248</u>	<u>\$ 358,063</u>	<u>\$ 810,960</u>

註：原為預付分成款(表列預付款項)，嗣後因作為取得代理權之款項，故由預付款項轉入無形資產。

1. 無形資產攤銷明細如下：

	<u>109年7月1日至9月30日</u>	<u>108年7月1日至9月30日</u>
營業成本	\$ 433,212	\$ 48,753
推銷費用	3,989	3,514
管理費用	8,187	10,023
研究發展費用	1,166	470
	<u>\$ 446,554</u>	<u>\$ 62,760</u>

	<u>109年1月1日至9月30日</u>	<u>108年1月1日至9月30日</u>
營業成本	\$ 651,770	\$ 102,572
推銷費用	14,554	14,081
管理費用	21,649	19,305
研究發展費用	3,195	1,196
	<u>\$ 691,168</u>	<u>\$ 137,154</u>

2. 本集團併購今日傳媒取得之已註冊商標權，為非確定耐用年限商標權，不予以攤銷且每年定期進行減損測試。

3. 商譽及非確定耐用年限商標權分攤至本集團現金產生單位：

	<u>109年9月30日</u>	<u>108年12月31日</u>	<u>108年9月30日</u>
商譽：			
今日傳媒	\$ 197,055	\$ 197,055	\$ 197,055
果核	141,149	141,149	141,149
AMI	17,925	18,467	19,120
GCH	26,004	26,791	27,738
其他	1,625	1,652	1,685
	<u>383,758</u>	<u>385,114</u>	<u>386,747</u>
減：累計減損	(74,460)	(74,529)	(28,684)
	<u>\$ 309,298</u>	<u>\$ 310,585</u>	<u>\$ 358,063</u>
商標權：			
今日傳媒	<u>\$ 10,090</u>	<u>\$ 10,090</u>	<u>\$ 10,090</u>

企業併購係以收購價格並加計相關收購之直接成本為收購價格，減除取得之可辨認淨資產公平價值之差額，認列為商譽。其中收購價格之分攤期間不得超過收購日後一年。

4. 截至民國 109 年 9 月 30 日止，本集團因併購公司產生商譽為 \$309,298，主要係預期被併購公司之營業收入成長及潛在客戶關係帶來之效益。依國際會計準則第三十六號規定，企業合併取得之商譽，至少每年及存有減損跡象時應進行減損測試。針對商譽於民國 108 年 12 月 31 日執行減損測試說明如下：

商譽之減損測試係將商譽分攤至預期因合併綜效而受益之現金產生單位，各公司本身為可產生獨立現金流量之現金產生單位，故商譽之減損

係透過計算各公司之可回收金額與淨資產帳面價值差異評估是否需提列減損。

本集團於民國 108 年 12 月 31 日對於今日傳媒及果核之商譽，係依外部評價專家計算之使用價值作為可回收金額，經評估低於淨資產帳面價值，故其商譽產生減損。用於計算使用價值外部評價專家之主要假設如下：

	<u>108年12月31日</u>
成長率	2.3%~4.3%
折現率	13.6%~13.8%

本集團於民國 108 年 12 月 31 日對於今日傳媒及果核以外現金產生單位之商譽，係依使用價值計算之可回收金額，因該等可回收金額超過淨資產帳面金額，故未有減損發生，用於計算使用價值主要考慮營業淨利率、成長率及折現率。

管理階層係根據以前的績效及其對市場發展之預期決定預算營業淨利率。所採用之加權平均成長率與產業報告之預測一致。所採用之折現率為稅前比率並反映相關營運部門之特定風險。

(十二) 其他非流動資產

	<u>109年9月30日</u>	<u>108年12月31日</u>	<u>108年9月30日</u>
催收款	\$ 99,824	\$ 99,830	\$ 99,830
減：備抵損失-催收款	(99,824)	(99,830)	(99,830)
存出保證金	40,346	40,436	37,828
其他金融資產-非流動(註)	45,256	28,363	29,510
其他	3,311	767	8,775
	<u>\$ 88,913</u>	<u>\$ 69,566</u>	<u>\$ 76,113</u>

註：其他金融資產-非流動質押擔保之情形請詳附註八。

(十三) 非金融資產減損

本集團民國 109 年及 108 年 7 月 1 日至 9 月 30 日暨 109 年及 108 年 1 月 1 日至 9 月 30 日所認列之減損損失分別為 \$0、\$0、\$10,119 及 \$0，明細如下：

	<u>109年7月1日至9月30日</u>	<u>108年7月1日至9月30日</u>
	<u>認列於當期損益</u>	<u>認列於當期損益</u>
減損損失-代理權	\$ -	\$ -
	<u>109年1月1日至9月30日</u>	<u>108年1月1日至9月30日</u>
	<u>認列於當期損益</u>	<u>認列於當期損益</u>
減損損失-代理權	\$ 10,119	\$ -

本集團於民國 109 年第二季評估代理權之未來現金流量折現計算之可回收金額低於帳面金額，故認列代理權減損損失。

(十四) 短期借款

	<u>109年9月30日</u>	<u>108年12月31日</u>	<u>108年9月30日</u>
銀行借款			
擔保借款	\$ 142,154	\$ 98,179	\$ 78,204
信用借款	<u>495,032</u>	<u>650,000</u>	<u>880,000</u>
	<u>\$ 637,186</u>	<u>\$ 748,179</u>	<u>\$ 958,204</u>
融資額度	<u>\$ 3,386,171</u>	<u>\$ 2,150,171</u>	<u>\$ 2,117,987</u>
利率區間	<u>0.85%~6.10%</u>	<u>1.10%~6.10%</u>	<u>1.60%~6.10%</u>

(十五) 其他應付款

	<u>109年9月30日</u>	<u>108年12月31日</u>	<u>108年9月30日</u>
代收儲值款	\$ 696,930	\$ 755,248	\$ 727,163
應付營業稅及代扣稅款	69,477	79,379	70,701
應付佣金	79,219	84,746	62,511
應付薪資及年終獎金	201,753	183,964	158,483
應付員工酬勞	154,129	173,060	139,476
應付設備及無形資產款(註)	454,453	70,843	23,689
應付董監酬勞	23,786	26,678	20,737
應付現金股利	-	-	735
應付投資款(非控制權益)	-	-	17,954
其他	<u>155,676</u>	<u>204,110</u>	<u>118,254</u>
	<u>\$ 1,835,423</u>	<u>\$ 1,578,028</u>	<u>\$ 1,339,703</u>

註：本集團部分遊戲代理權之支付義務條件為簽約後二年內若營收達一定金額，需支付原廠授權金，本集團評估支付義務之可實現性高，故認列代理權及應付無形資產款項。

(十六) 其他流動負債

	<u>109年9月30日</u>	<u>108年12月31日</u>	<u>108年9月30日</u>
一年內到期之長期借款	\$ 160,000	\$ 160,000	\$ 160,000
代收款	7,139	10,280	22,301
代收稅款	15,006	12,567	14,254
其他流動負債-其他	<u>34,593</u>	<u>27,600</u>	<u>43,354</u>
	<u>\$ 216,738</u>	<u>\$ 210,447</u>	<u>\$ 239,909</u>

(十七) 長期借款

借款性質	借款期間及還款方式	利率區間	擔保品	109年9月30日
長期銀行借款				
擔保借款	借款期間為104.03.20 ~ 114.03.20，自首次 動用日起3年為寬限期 ，按月付息免攤還本金 ，寬限期滿後，每3個 月為一期，共分28期攤 還本金	1.4%~1.7%	土地及建物	\$ 280,000
減：一年或一營業週期內到期之長期借款				(160,000)
				<u>\$ 120,000</u>

借款性質	借款期間及還款方式	利率區間	擔保品	108年12月31日
長期銀行借款				
擔保借款	借款期間為104.03.20 ~ 114.03.20，自首次 動用日起3年為寬限期 ，按月付息免攤還本金 ，寬限期滿後，每3個 月為一期，共分28期攤 還本金	1.4%~1.7%	土地及建物	\$ 400,000
減：一年或一營業週期內到期之長期借款				(160,000)
				<u>\$ 240,000</u>

借款性質	借款期間及還款方式	利率區間	擔保品	108年9月30日
長期銀行借款				
擔保借款	借款期間為104.03.20 ~ 114.03.20，自首次 動用日起3年為寬限期 ，按月付息免攤還本金 ，寬限期滿後，每3個 月為一期，共分28期攤 還本金	1.4%~1.7%	土地及建物	\$ 440,000
減：一年或一營業週期內到期之長期借款				(160,000)
				<u>\$ 280,000</u>

(十八) 退休金

1. 確定福利計畫：

- (1) 本公司依據「勞動基準法」之規定，訂有確定福利之退休辦法，適用於民國94年7月1日實施「勞工退休金條例」前所有正式員工之服務年資，以及於實施「勞工退休金條例」後選擇繼續適用勞動基準法員工之後續服務年資。員工符合退休條件者，退休金之支付

係根據服務年資及退休前 6 個月之平均薪資計算，15 年以內(含)的服務年資每滿一年給予兩個基數，超過 15 年之服務年資每滿一年給予一個基數，惟累積最高以 45 個基數為限。本公司按月就薪資總額 2%提撥退休基金，以勞工退休準備金監督委員會之名義專戶儲存於台灣銀行。另本公司於每年年度終了前，估算前項勞工退休準備金專戶餘額，若該餘額不足給付次一年度內預估符合退休條件之勞工依前述計算之退休金數額，本公司將於次年度三月底前一次提撥其差額。

(2)民國 109 年及 108 年 7 月 1 日至 9 月 30 日暨 109 年及 108 年 1 月 1 日至 9 月 30 日本公司依上開退休金辦法認列之退休金成本分別為 \$29、\$10、\$373 及 \$341。

(3)本公司於民國 110 年度預計支付予退休金計劃之提撥金為 \$1,255。

2. 確定提撥計畫：

(1)自民國 94 年 7 月 1 日起，本公司及國內子公司依據「勞工退休金條例」，訂有確定提撥之退休辦法，適用於本國籍之員工。本公司及國內子公司就員工選擇適用「勞工退休金條例」所定之勞工退休金制度部分，每月按薪資之 6%提繳勞工退休金至勞保局員工個人帳戶，員工退休金之支付依員工個人之退休金專戶及累積收益之金額採月退休金或一次退休金方式領取。

(2)北京遊戲橘子數位科技有限公司、上海樂眾網絡科技有限公司及上海樂麗電子商務服務有限公司按中華人民共和國政府規定之養老保險制度每月依當地員工薪資總額之一定比率提撥養老保險金，民國 109 年及 108 年 1 月 1 日至 9 月 30 日，其提撥比率為 20%~22%。每位員工之退休金由政府管理統籌安排，本集團除按月提撥外，無進一步義務。

(3)Gamania Digital Entertainment (H.K.) Co., Ltd.、Gash Point (Hong Kong) Company Limited、Gash Point (Japan) Co., Ltd.、Gash Point Korea Co., Ltd.、蜂玩娛樂有限公司、好蹦蹦數位科技股份有限公司、Jollywiz International (HK) Co., Ltd.、Madsugr Digital Technology (HK) Co., Ltd.、香港人因設計所股份有限公司、香港果核數位股份有限公司及 Hyperg Smart Security Technology Pte., Ltd.除每年按規定比例提撥退休基金外，無其他進一步之義務。

(4)民國 109 年及 108 年 7 月 1 日至 9 月 30 日暨 109 年及 108 年 1 月 1 日至 9 月 30 日，本集團依上開退休金辦法認列之退休金成本分別為 \$11,156、\$9,419、\$30,036 及 \$26,506。

(十九) 股份基礎給付

1. 民國 109 年及 108 年本公司之股份基礎給付協議如下：

協議之類型	給與日	給與數量 (仟股)	合約期間	既得條件
第九次買回庫藏股票轉讓予本公司及子公司員工(註1)	108.5.29	2,049	不適用	立即既得
第十次買回庫藏股票轉讓予本公司及子公司員工(註1)	108.5.29	183	不適用	立即既得
第十二次買回庫藏股票轉讓予本公司及子公司員工(註2)	109.6.29	2,241	不適用	立即既得

註 1：第九次及第十次買回庫藏股票轉讓予本公司及子公司員工實際繳款定於民國 108 年 7 月 9 日至民國 108 年 7 月 19 日，轉讓期間為民國 108 年 8 月 1 日至 108 年 8 月 7 日。

註 2：第十二次買回庫藏股票轉讓予本公司及子公司員工實際繳款定於民國 109 年 8 月 6 日至民國 109 年 8 月 10 日，轉讓期間為民國 109 年 9 月 2 日至 109 年 9 月 4 日。

2. 本公司於民國 109 年 6 月 29 日及 108 年 5 月 29 日轉讓庫藏股予本公司及子公司員工交易使用 Black-Scholes 評價模式估計認股權之公允價值，相關資訊如下：

協議之類型	給與日	履約 價格 (元)	預期波動 率(註)	預期存 續期間	無風險 利率	每單位 公允價值 (元)
第九次買回庫藏股票轉讓予本公司及子公司員工	108.5.29	\$28.96	31.18%	0.14年	0.59%	\$ 38.66
第十次買回庫藏股票轉讓予本公司及子公司員工	108.5.29	28.64	31.18%	0.14年	0.59%	38.98
第十二次買回庫藏股票轉讓予本公司及子公司員工	109.6.29	40.81	36.00%	0.12年	0.34%	29.41

註：預期波動率係採用最近期與該認股權預期存續期間約當之期間作為樣本區間之股價，並以該期間內股票報酬率之標準差估計而得。

3. 股份基礎給付交易產生之費用如下：

	109年7月1日至9月30日	108年7月1日至9月30日
權益交割	\$ -	\$ -

	<u>109年1月1日至9月30日</u>	<u>108年1月1日至9月30日</u>
權益交割	\$ <u>65,863</u>	\$ <u>86,303</u>

(二十) 普通股股本

1. 民國 109 年 9 月 30 日止，本公司額定資本額為 \$2,500,000，分為 250,000 仟股(含員工認股權憑證 12,000 仟股)，實收資本額為 \$1,754,936，每股面額 10 元。本公司已發行股份之股款均已收訖。

本公司普通股期初與期末流通在外股數(仟股)調節如下：

	<u>109年</u>	<u>108年</u>
1月1日	175,494	173,262
買回庫藏股	(2,241)	-
庫藏股轉讓予員工	<u>2,241</u>	<u>2,232</u>
9月30日	<u>175,494</u>	<u>175,494</u>

2. 庫藏股

- (1) 本公司持有之庫藏股票於民國 109 年 9 月 30 日、民國 108 年 12 月 31 日及 9 月 30 日已全數轉讓予員工，故已無庫藏股。
- (2) 證券交易法規定公司對買回發行在外股份之數量比例，不得超過公司已發行股份總數百分之十，收買股份之總金額，不得逾保留盈餘加計發行股份溢價及已實現之資本公積金額。
- (3) 本公司持有之庫藏股票依證券交易法規定不得質押，於未轉讓前亦不得享有股東權利。
- (4) 依證券交易法規定，因供轉讓股份予員工所買回之股份，應於買回之日起三年內將其轉讓，逾期未轉讓者，視為公司未發行股份，並應辦理變更登記銷除股份。

(二十一) 資本公積

1. 依公司法規定，超過票面金額發行股票所得之溢額及受領贈與之所得之資本公積，除得用於彌補虧損外，於公司無累積虧損時，按股東原有股份之比例發給新股或現金。另依證券交易法之相關規定，以上開資本公積撥充資本時，每年以其合計數不超過實收資本額百分之十為限。公司非於盈餘公積填補資本虧損仍有不足時，不得以資本公積補充之。
2. 公司無虧損者，得經股東會決議，將法定盈餘公積及下列資本公積之全部或一部，按股東原有股份之比例發給新股或現金：
 - (1) 超過票面金額發行股票所得之溢額。
 - (2) 受領贈與之所得。

(二十二) 未分配盈餘

1. 依本公司章程規定，公司年度總決算如有盈餘，應先提繳稅款，彌補以往年度虧損，次提百分之十為法定盈餘公積，但法定盈餘公積已達本公司實收資本額時不在此限；另視公司營運需要及法令規定提列特別盈餘公積，如尚有盈餘併同期初未分配盈餘，由董事會擬具盈餘分配案提請股東會決議分派之。
2. 本公司股利政策採穩健平衡原則，並參酌獲利狀況、財務結構及公司未來發展等因素，就當年度所分配之股利中提撥至少百分之十發放現金股利。
3. 法定盈餘公積除彌補公司虧損及按股東原有股份之比例發給新股或現金外，不得使用之，惟發給新股或現金者，以該項公積超過實收資本額百分之二十五之部分為限。
4. (1) 本公司分派盈餘時，依法令規定須就當年度資產負債表日之其他權益項目借方餘額提列特別盈餘公積始得分派，嗣後其他權益項目借方餘額迴轉時，迴轉金額得列入可供分派盈餘中。
(2) 首次採用 IFRSs 時，民國 101 年 4 月 6 日金管證發字第 1010012865 號函提列之特別盈餘公積，本公司於嗣後使用、處分或重分類相關資產時，就原提列特別盈餘公積之比例予以迴轉。
5. 本公司於民國 108 年 5 月 29 日，經股東會決議通過民國 107 年度盈餘分派案如下：

	107年度	
	金額	每股股利(元)
提列法定盈餘公積	\$ 175,997	\$ -
提列特別盈餘公積	199,195	-
分配股東現金股利	1,074,222	6.2
合計	<u>\$ 1,449,414</u>	<u>\$ 6.2</u>

6. 本公司於民國 109 年 6 月 17 日，經股東會決議通過民國 108 年度盈餘分派案如下：

	108年度	
	金額	每股股利(元)
提列法定盈餘公積	\$ 88,790	\$ -
迴轉特別盈餘公積	(27,219)	-
分配股東現金股利	544,030	3.1
合計	<u>\$ 605,601</u>	<u>\$ 3.1</u>

7. 有關董事會通過股東會決議之盈餘分派情形、員工酬勞及董監酬勞相關資訊，請至台灣證券交易所「公開資訊觀測站」查詢。

(二十三) 其他權益項目

	109年		
	國外營運機構 財務報表換算 之兌換差額	透過其他綜合損 益按公允價值衡 量之金融資產未 實現評價損益	總計
1月1日餘額	(\$ 73,174)	(\$ 98,802)	(\$ 171,976)
評價調整-集團	-	(69,476)	(69,476)
評價調整-關聯企業	-	(7)	(7)
評價調整轉出至保留 盈餘-集團	-	(273,606)	(273,606)
外幣換算差異數：			
- 集團	(13,109)	-	(13,109)
- 關聯企業	662	-	662
9月30日餘額	(\$ 85,621)	(\$ 441,891)	(\$ 527,512)

	108年		
	國外營運機構 財務報表換算 之兌換差額	透過其他綜合損 益按公允價值衡 量之金融資產未 實現評價損益	總計
1月1日餘額	(\$ 53,488)	(\$ 145,707)	(\$ 199,195)
評價調整-集團	-	21,202	21,202
評價調整-關聯企業	-	(506)	(506)
評價調整轉出至保留 盈餘-集團	-	11,738	11,738
外幣換算差異數：			
- 集團	10,744	-	10,744
- 關聯企業	490	-	490
9月30日餘額	(\$ 42,254)	(\$ 113,273)	(\$ 155,527)

(二十四) 營業收入

	<u>109年7月1日至9月30日</u>	<u>108年7月1日至9月30日</u>
客戶合約之收入	\$ 2,617,487	\$ 2,383,488
	<u>109年1月1日至9月30日</u>	<u>108年1月1日至9月30日</u>
客戶合約之收入	\$ 8,321,684	\$ 7,281,161

1. 客戶合約收入之細分

本集團之收入源於提供隨時間逐步移轉及於某一時點移轉之遊戲、商品及勞務，收入可細分為下列主要類型：

109年7月1日 至9月30日	線上及手機 遊戲收入	勞務收入	銷貨收入	點數儲 值收入	合計
外部客戶合約收入	<u>\$2,115,460</u>	<u>\$206,425</u>	<u>\$224,086</u>	<u>\$71,516</u>	<u>\$2,617,487</u>
收入認列時點					
於某一時點認列之收入	\$2,048,644	\$183,856	\$224,086	\$71,516	\$2,528,102
隨時間逐步認列之收入	<u>66,816</u>	<u>22,569</u>	<u>-</u>	<u>-</u>	<u>89,385</u>
	<u>\$2,115,460</u>	<u>\$206,425</u>	<u>\$224,086</u>	<u>\$71,516</u>	<u>\$2,617,487</u>
108年7月1日 至9月30日	線上及手機 遊戲收入	勞務收入	銷貨收入	點數儲 值收入	合計
外部客戶合約收入	<u>\$1,933,615</u>	<u>\$208,894</u>	<u>\$166,197</u>	<u>\$74,782</u>	<u>\$2,383,488</u>
收入認列時點					
於某一時點認列之收入	\$1,829,702	\$187,554	\$166,197	\$74,782	\$2,258,235
隨時間逐步認列之收入	<u>103,913</u>	<u>21,340</u>	<u>-</u>	<u>-</u>	<u>125,253</u>
	<u>\$1,933,615</u>	<u>\$208,894</u>	<u>\$166,197</u>	<u>\$74,782</u>	<u>\$2,383,488</u>
109年1月1日 至9月30日	線上及手機 遊戲收入	勞務收入	銷貨收入	點數儲 值收入	合計
外部客戶合約收入	<u>\$6,681,663</u>	<u>\$829,091</u>	<u>\$608,183</u>	<u>\$202,747</u>	<u>\$8,321,684</u>
收入認列時點					
於某一時點認列之收入	\$6,495,937	\$778,873	\$608,183	\$202,747	\$8,085,740
隨時間逐步認列之收入	<u>185,726</u>	<u>50,218</u>	<u>-</u>	<u>-</u>	<u>235,944</u>
	<u>\$6,681,663</u>	<u>\$829,091</u>	<u>\$608,183</u>	<u>\$202,747</u>	<u>\$8,321,684</u>
108年1月1日 至9月30日	線上及手機 遊戲收入	勞務收入	銷貨收入	點數儲 值收入	合計
外部客戶合約收入	<u>\$5,941,785</u>	<u>\$604,112</u>	<u>\$464,667</u>	<u>\$270,597</u>	<u>\$7,281,161</u>
收入認列時點					
於某一時點認列之收入	\$5,755,531	\$559,914	\$464,667	\$270,597	\$7,050,709
隨時間逐步認列之收入	<u>186,254</u>	<u>44,198</u>	<u>-</u>	<u>-</u>	<u>230,452</u>
	<u>\$5,941,785</u>	<u>\$604,112</u>	<u>\$464,667</u>	<u>\$270,597</u>	<u>\$7,281,161</u>

2. 合約負債

(1) 民國 109 年 9 月 30 日、108 年 12 月 31 日、108 年 9 月 30 日及 108 年 1 月 1 日本集團認列客戶合約收入相關之合約負債分別為 \$315,772、\$335,054、\$510,519 及 \$452,619，主要為線上遊戲收入及手機遊戲收入中，已儲值點數但尚未使用或消耗之遞延收入，後續將在扣點後按各服務期間或虛擬寶物的預計存續期間，分期攤銷認列為收入。

(2) 期初合約負債本期認列收入

	<u>109年7月1日至9月30日</u>	<u>108年7月1日至9月30日</u>
合約負債期初餘額		
本期認列收入		
遊戲收入	\$ -	\$ -
	<u>109年1月1日至9月30日</u>	<u>108年1月1日至9月30日</u>
合約負債期初餘額		
本期認列收入		
遊戲收入	\$ 335,054	\$ 452,619

(二十五) 利息收入

	<u>109年7月1日至9月30日</u>	<u>108年7月1日至9月30日</u>
銀行存款利息	\$ 1,473	\$ 4,505
	<u>109年1月1日至9月30日</u>	<u>108年1月1日至9月30日</u>
銀行存款利息	\$ 9,587	\$ 18,991

(二十六) 其他收入

	<u>109年7月1日至9月30日</u>	<u>108年7月1日至9月30日</u>
租金收入	\$ 366	\$ 1,178
其他收入—其他	4,555	3,000
	<u>\$ 4,921</u>	<u>\$ 4,178</u>
	<u>109年1月1日至9月30日</u>	<u>108年1月1日至9月30日</u>
租金收入	\$ 1,119	\$ 1,966
其他收入—其他	26,709	9,749
	<u>\$ 27,828</u>	<u>\$ 11,715</u>

(二十七) 其他利益及損失

	<u>109年7月1日至9月30日</u>	<u>108年7月1日至9月30日</u>
處分不動產、廠房及設備 利益	\$ -	\$ 7
處分投資利益	-	7,242
外幣兌換利益	1,553	4,278
透過損益按公允價值衡量 之金融資產利益	-	26
其他利益及損失	(3,732)	(2,735)
	<u>(\$ 2,179)</u>	<u>\$ 8,818</u>

	<u>109年1月1日至9月30日</u>	<u>108年1月1日至9月30日</u>
處分不動產、廠房及設備 利益	\$ 233	\$ 971
處分投資利益	-	6,048
外幣兌換利益	960	16,438
透過損益按公允價值衡量 之金融資產利益	-	902
減損損失	(10,119)	-
其他利益及損失	(4,991)	(6,446)
	<u>(\$ 13,917)</u>	<u>\$ 17,913</u>

(二十八) 財務成本

	<u>109年7月1日至9月30日</u>	<u>108年7月1日至9月30日</u>
利息費用：		
銀行借款	2,793	5,133
租賃負債	128	165
	<u>\$ 2,921</u>	<u>\$ 5,298</u>

	<u>109年1月1日至9月30日</u>	<u>108年1月1日至9月30日</u>
利息費用：		
銀行借款	9,164	13,399
租賃負債	378	503
	<u>\$ 9,542</u>	<u>\$ 13,902</u>

(二十九) 員工福利、折舊及攤銷費用

	<u>109年7月1日至9月30日</u>	<u>108年7月1日至9月30日</u>
員工福利費用		
薪資費用	\$ 261,496	\$ 211,288
董事酬金	7,344	7,488
勞健保費用	18,166	15,880
退休金費用	11,185	9,429
其他用人費用	12,105	10,786
	<u>\$ 310,296</u>	<u>\$ 254,871</u>
不動產、廠房及設備(含 使用權資產)折舊	<u>\$ 40,556</u>	<u>\$ 37,381</u>
攤銷費用	<u>\$ 446,554</u>	<u>\$ 62,760</u>

	<u>109年1月1日至9月30日</u>	<u>108年1月1日至9月30日</u>
員工福利費用		
薪資費用	\$ 851,283	\$ 765,599
董事酬金	23,956	18,348
勞健保費用	48,921	48,114
退休金費用	30,409	26,847
其他用人費用	33,945	31,506
	<u>\$ 988,514</u>	<u>\$ 890,414</u>
不動產、廠房及設備(含 使用權資產)折舊	<u>\$ 122,197</u>	<u>\$ 117,921</u>
攤銷費用	<u>\$ 691,168</u>	<u>\$ 137,154</u>

1. 依本公司章程規定，本公司依當年度獲利狀況扣除累積虧損後，如尚有餘額，應提撥員工酬勞 10%~15%，董事監察人酬勞最高 2%。
2. 本公司民國 109 年及 108 年 7 月 1 日至 9 月 30 日暨 109 年及 108 年 1 月 1 日至 9 月 30 日員工酬勞估列金額分別為\$29,670、\$31,757、\$116,203 及\$88,580；董監酬勞估列金額分別為\$6,068、\$8,685、\$23,241 及\$20,050，前述金額帳列薪資費用科目。

民國 109 年 1 月 1 日至 9 月 30 日係以截至當期止之獲利情況，依公司章程規定估列。

經董事會決議民國 108 年度員工酬勞及董監酬勞金額分別為\$130,665 及\$26,133，員工酬勞與民國 108 年財務報告認列之金額一致，董監酬勞與民國 108 年度財務報告認列之金額差異\$133 已調整於民國 109 年度之損益。

3. 本公司董事會通過及股東會決議之員工酬勞及董監酬勞相關資訊可至公開資訊觀測站查詢。

(三十) 所得稅

1. 所得稅費用

(1) 所得稅費用組成部分：

	<u>109年7月1日至9月30日</u>	<u>108年7月1日至9月30日</u>
當期所得稅：		
當期所得產生之所得稅	\$ 96,005	\$ 92,963
以前年度所得稅高估	-	(23,429)
當期所得稅總額	<u>96,005</u>	<u>69,534</u>
遞延所得稅：		
暫時性差異之原始產生 及迴轉	<u>416</u>	<u>18,416</u>
所得稅費用	<u>\$ 96,421</u>	<u>\$ 87,950</u>

	<u>109年1月1日至9月30日</u>	<u>108年1月1日至9月30日</u>
當期所得稅：		
當期所得產生之所得稅	\$ 309,033	\$ 220,925
未分配盈餘加徵	10,804	15,528
以前年度所得稅高估	(5,721)	(15,298)
當期所得稅總額	<u>314,116</u>	<u>221,155</u>
遞延所得稅：		
暫時性差異之原始產生 及迴轉	<u>4,611</u>	<u>20,935</u>
所得稅費用	<u>\$ 318,727</u>	<u>\$ 242,090</u>

(2) 與其他綜合損益相關之所得稅金額：

	<u>109年7月1日至9月30日</u>	<u>108年7月1日至9月30日</u>
國外營運機構換算差額	(\$ 5,788)	\$ -
	<u>109年1月1日至9月30日</u>	<u>108年1月1日至9月30日</u>
國外營運機構換算差額	(\$ 5,788)	\$ -

2. 本公司及國內子公司營利事業所得稅核定情形如下：

	<u>核定情形</u>
果核	核定至106年度
本公司、樂點、樂利、兩隻老虎、蟻力、全球倍術、亞橘、人因設計所、可可、酷瞧、瘋糖、猿聲、群募貝果、豆趣、放電、有閑、橘子支、今日傳媒	核定至107年度

(三十一) 每股盈餘

	<u>109年7月1日至9月30日</u>		
	<u>稅後金額</u>	<u>加權平均流通 在外股數(仟股)</u>	<u>每股盈餘 (元)</u>
<u>基本每股盈餘</u>			
歸屬於母公司普通股股東 之本期淨利	\$ 227,957	<u>173,893</u>	\$ 1.31
<u>稀釋每股盈餘</u>			
歸屬於母公司普通股股東 之本期淨利	\$ 227,957	-	
具稀釋作用之潛在普通股 之影響			
員工酬勞(註)	-	<u>1,856</u>	
於母公司普通股股東之本 期淨利加潛在普通股之 影響	\$ 227,957	<u>175,749</u>	\$ 1.30

108年7月1日至9月30日			
	<u>稅後金額</u>	<u>加權平均流通 在外股數(仟股)</u>	<u>每股盈餘 (元)</u>
<u>基本每股盈餘</u>			
歸屬於母公司普通股股東 之本期淨利	\$ 319,503	173,768	\$ 1.84
<u>稀釋每股盈餘</u>			
屬於母公司普通股股東 之本期淨利	\$ 319,503	-	
具稀釋作用之潛在普通股 之影響			
員工酬勞(註)	-	727	
於母公司普通股股東之本 期淨利加潛在普通股之 影響	\$ 319,503	174,495	\$ 1.83
109年1月1日至9月30日			
	<u>稅後金額</u>	<u>加權平均流通 在外股數(仟股)</u>	<u>每股盈餘 (元)</u>
<u>基本每股盈餘</u>			
歸屬於母公司普通股股東 之本期淨利	\$ 807,190	174,131	\$ 4.64
<u>稀釋每股盈餘</u>			
歸屬於母公司普通股股東 之本期淨利	\$ 807,190	-	
具稀釋作用之潛在普通股 之影響			
員工酬勞(註)	-	2,543	
於母公司普通股股東之本 期淨利加潛在普通股之 影響	\$ 807,190	176,674	\$ 4.57

108年1月1日至9月30日

	稅後金額	加權平均流通 在外股數(仟股)	每股盈餘 (元)
<u>基本每股盈餘</u>			
歸屬於母公司普通股股東 之本期淨利	\$ 683,021	173,768	\$ 3.93
<u>稀釋每股盈餘</u>			
屬於母公司普通股股東 之本期淨利	\$ 683,021	-	
具稀釋作用之潛在普通股 之影響			
員工酬勞(註)	-	2,353	
於母公司普通股股東之本 期淨利加潛在普通股之 影響	\$ 683,021	176,121	\$ 3.88

註：自民國 97 年度起，因員工酬勞可選擇採發放股票之方式，於計算每股盈餘時，係假設員工酬勞採發放股票方式，於該潛在普通股具有稀釋作用時計入加權平均流通在外股數，以計算稀釋每股盈餘；計算基本每股盈餘時係於股東會決議上一年度員工酬勞採發放股票方式之股數確定時，始將該股數計入股東會決議年度普通股加權平均流通在外股數。且因員工酬勞轉增資不再屬於無償配股，故計算基本及稀釋每股盈餘時不追溯調整。

(三十二) 與非控制權益之交易

1. 收購子公司額外權益

本集團於民國 108 年 8 月以現金 \$24,343 購入子公司橘子支 5.36% 已發行股份，民國 108 年第三季公司權益之變動對歸屬於母公司業主權益之影響如下：

	橘子支	
	108年1月1日至9月30日	
購入非控制權益帳面金額	\$	25,429
支付非控制權益之對價	(24,343)
資本公積—認列對子公司所有權益變動數	\$	1,086

2. 子公司現金增資，本集團未依持股比例認購

(1) 子公司 Hyperg、有閑、人因設計所及今日傳媒分別於民國 109 年前三季技術增資發行新股及現金增資發行新股，本集團未依持股比例認購因而分別增加(減少)(49%)、1.07%、0.15%及 0.36%之股權。該等交易對本集團歸屬於母公司業主之影響如下：

	Hyperg		有閑	
	109年1月1日至9月30日		109年1月1日至9月30日	
專門技術	\$	29,305	\$	-
非控制權益帳面金額				
增加	(29,090)	(1,097)
資本公積—認列對子				
公司所有權益變動				
數	\$	215	(\$	1,097)
	人因設計所		今日傳媒	
	109年1月1日至9月30日		109年1月1日至9月30日	
現金	\$	-	\$	12,009
非控制權益帳面金額				
增加	(40)	(13,104)
未分配盈餘減少	(\$	40)	(\$	1,095)

(2) 子公司群募貝果、人因設計所、橘子支、AMI、有閑、今日傳媒及猿聲於民國 108 年前三季現金增資發行新股，本集團未依持股比例認購因而分別增加(減少)1.71%、0.12%、7.50%、(8.01%)、(5.69%)、0.34%及(4.02%)之股權。該等交易對本集團歸屬於母公司業主之影響如下：

	群募貝果		人因設計所	
	108年1月1日至9月30日		108年1月1日至9月30日	
現金	\$	-	\$	-
非控制權益帳面金額				
增加	(519)	(81)
未分配盈餘減少	(\$	519)	(\$	81)
	橘子支		今日傳媒	
	108年1月1日至9月30日		108年1月1日至9月30日	
現金	\$	-	\$	9,575
非控制權益帳面金額				
增加	(23,280)	(10,454)
未分配盈餘減少	(\$	23,280)	(\$	879)
	AMI		有閑	
	108年1月1日至9月30日		108年1月1日至9月30日	
現金	\$	226,738	\$	7,000
非控制權益帳面金額				
增加	(165,426)	(4,345)
資本公積—認列對子				
公司所有權益變動				
數	\$	61,312	\$	2,655

	猿聲	
	<u>108年1月1日至9月30日</u>	
現金	\$	1,570
非控制權益帳面金額 增加	(<u>1,660)</u>
資本公積－認列對子 公司所有權益變動 數	(\$	<u>90)</u>

3. 子公司樂益商貿之外部股東於民國 109 年 7 月拋棄其 45.46%之已發行股份，樂益商貿註銷其股本後，本集團持有樂益商貿 100%之股權，非控制權益帳面金額增加\$2,536、資本公積－認列對子公司所有權益變動數減少\$1,345及未分配盈餘減少\$1,191。
4. 子公司果核於民國 108 年 1 月 1 日至 9 月 30 日買回庫藏股，總金額為\$4,017，致本集團因而增加對果核 0.52%之股權，非控制權益帳面金額增加\$1,053及未分配盈餘減少\$1,053。

(三十三) 現金流量補充資訊

1. 僅有部分現金支付之投資活動：

	<u>109年1月1日至9月30日</u>	<u>108年1月1日至9月30日</u>
取得不動產、廠房及設備	\$ 100,836	\$ 66,434
加：期初應付設備款	25,758	12,880
減：期末應付設備款	(3,704)	(17,507)
本期支付現金	<u>\$ 122,890</u>	<u>\$ 61,807</u>
	<u>109年1月1日至9月30日</u>	<u>108年1月1日至9月30日</u>
取得無形資產	\$ 1,428,608	\$ 198,114
加：期初其他應付款	45,085	40,643
加：期初其他應付款-關 係人	6,193	20,381
減：抵償其他應付款	-	(38,250)
減：期末其他應付款	(450,749)	(6,182)
減：期末其他應付款-關 係人	-	(5,029)
減：非控制權益增加	(29,305)	-
本期支付現金	<u>\$ 999,832</u>	<u>\$ 209,677</u>
	<u>109年1月1日至9月30日</u>	<u>108年1月1日至9月30日</u>
處分無形資產	\$ 4,554	\$ 40,659
減：抵償其他應付款	-	(38,250)
減：非控制權益減少	(4,162)	-
本期收取現金	<u>\$ 392</u>	<u>\$ 2,409</u>

2. 不影響現金流量之籌資活動

	109年1月1日至9月30日	108年1月1日至9月30日
已宣告股利尚未發放	\$ -	\$ 6,615
已宣告股利尚未發放- 非控制權益	-	735
	<u>\$ -</u>	<u>\$ 7,350</u>

(三十四) 來自籌資活動之負債之變動

依國際會計準則第7號之修正「揭露倡議」規定，揭露民國109年及108年1月1日至9月30日變動如下：

	短期借款	長期借款	租賃負債	來自籌資活動 之負債總額
109年1月1日	\$ 748,179	\$ 400,000	\$ 59,851	\$ 1,208,030
籌資現金流量之變動	(109,138)	(120,000)	(19,862)	(249,000)
匯率變動之影響	(1,855)	-	(136)	(1,991)
其他非現金之變動				
使用權資產增加數	-	-	13,333	13,333
使用權資產終止	-	-	(958)	(958)
109年9月30日	<u>\$ 637,186</u>	<u>\$ 280,000</u>	<u>\$ 52,228</u>	<u>\$ 969,414</u>

	短期借款	長期借款	租賃負債	來自籌資活動 之負債總額
108年1月1日	\$ 139,613	\$ 960,000	\$ 66,716	\$ 1,166,329
籌資現金流量之變動	817,113	(520,000)	(18,692)	278,421
匯率變動之影響	1,478	-	71	1,549
其他非現金之變動				
使用權資產增加數	-	-	17,402	17,402
108年9月30日	<u>\$ 958,204</u>	<u>\$ 440,000</u>	<u>\$ 65,497</u>	<u>\$ 1,463,701</u>

七、關係人交易

(一) 母公司與最終控制者

本公司股份均由大眾持有，並無最終母公司及最終控制者。

(二) 關係人之名稱及關係

關係人名稱	與本集團之關係
一階廣告製作股份有限公司	關聯企業
飛魚數位遊戲股份有限公司	關聯企業
江湖桔子股份有限公司(江湖桔子)	關聯企業
捷達威數位科技股份有限公司(捷達威)	關聯企業
遊酷科技股份有限公司	關聯企業
火狗創意有限公司	關聯企業
電獺股份有限公司	關聯企業

關係人名稱	與本集團之關係
香港飛魚數位遊戲股份有限公司	關聯企業
我傳媒科技股份有限公司	關聯企業
瑪黑家居選物股份有限公司(註)	關聯企業
財團法人新北市私立遊戲橘子關懷社會福利慈善事業基金會(遊戲橘子慈善基金會)	其他關係人
網銀國際股份有限公司	其他關係人
Simsense Technology Sdn. Bhd.	其他關係人

註：瑪黑家居選物股份有限公司於民國 109 年 3 月 1 日吸收合併時和股份有限公司，相關說明請詳附註六、(七)1. 之註 2。

(三) 與關係人間之重大交易事項

1. 營業收入

	109年7月1日至9月30日	108年7月1日至9月30日
商品銷售：		
關聯企業	\$ 11,442	\$ 377
其他關係人	3,798	64,939
合計	<u>\$ 15,240</u>	<u>\$ 65,316</u>
	109年7月1日至9月30日	108年7月1日至9月30日
勞務銷售：		
關聯企業	\$ 18,551	\$ 9,696
其他關係人	13,349	17,133
合計	<u>\$ 31,900</u>	<u>\$ 26,829</u>
	109年1月1日至9月30日	108年1月1日至9月30日
商品銷售：		
關聯企業	\$ 30,549	\$ 1,485
其他關係人	17,659	156,756
合計	<u>\$ 48,208</u>	<u>\$ 158,241</u>
勞務銷售：		
關聯企業	\$ 46,090	\$ 28,041
其他關係人	45,342	59,321
合計	<u>\$ 91,432</u>	<u>\$ 87,362</u>

商品銷售係透過關聯企業銷售點數卡所產生之線上遊戲收入及 IDC 機房建置之收入，依雙方議定條件辦理。對關係人之線上遊戲收入，無其他同類型交易可資比較。收款條件與非關係人相當。

勞務銷售係提供關係人之客戶儲值點數服務抽取一定比例之服務收入客服服務、廣告製作及提供 IDC 服務，依雙方議定條件辦理。

2. 營業成本

	<u>109年7月1日至9月30日</u>	<u>108年7月1日至9月30日</u>
節目製作成本：		
關聯企業	\$ -	\$ 312
勞務成本：		
其他關係人	853	-
合計	<u>\$ 853</u>	<u>\$ 312</u>
	<u>109年1月1日至9月30日</u>	<u>108年1月1日至9月30日</u>
行動服務成本：		
關聯企業	\$ -	\$ 209
節目製作成本：		
關聯企業	324	912
勞務成本：		
關聯企業	-	93
其他關係人	4,490	-
合計	<u>\$ 4,814</u>	<u>\$ 1,214</u>

行動服務成本係行動服務收入拆帳之服務成本；節目製作成本係製作網路節目及電視節目所產生之相關成本；勞務成本係勞務銷售產生之相關成本，以上成本均依雙方議定條件辦理。

3. 營業費用(表列「推銷費用及管理費用」)

	<u>109年7月1日至9月30日</u>	<u>108年7月1日至9月30日</u>
關聯企業	\$ 4,512	\$ 6,635
其他關係人	416	-
	<u>\$ 4,928</u>	<u>\$ 6,635</u>
	<u>109年1月1日至9月30日</u>	<u>108年1月1日至9月30日</u>
關聯企業	\$ 15,085	\$ 16,345
其他關係人	12,378	95
	<u>\$ 27,463</u>	<u>\$ 16,440</u>

包含支付關聯企業及其他關係人替本公司宣傳及遊戲開發等，係依雙方議定條件辦理。

4. 捐贈(表列「管理費用」)

	<u>109年7月1日至9月30日</u>	<u>108年7月1日至9月30日</u>
其他關係人		
遊戲橘子慈善基金會	\$ 1,000	\$ 4,000
	<u>\$ 1,000</u>	<u>\$ 4,000</u>
	<u>109年1月1日至9月30日</u>	<u>108年1月1日至9月30日</u>
其他關係人		
遊戲橘子慈善基金會	\$ 10,000	\$ 14,800
	<u>\$ 10,000</u>	<u>\$ 14,800</u>

係本集團為響應基金會社會關懷及鼓勵青年之專案活動，經董事會決議通過之捐贈。

5. 租金收入（帳列其他收入）

	109年7月1日至9月30日	108年7月1日至9月30日
其他關係人	\$ 78	\$ 79
	<u>109年1月1日至9月30日</u>	<u>108年1月1日至9月30日</u>
關聯企業	\$ 23	\$ 23
其他關係人	235	266
	<u>\$ 258</u>	<u>\$ 289</u>

係出租辦公室予關聯企業及其他關係人，價格由雙方議定，並依合約按月收取租金。辦公室租約期間自民國 108 年 1 月 1 日至 111 年 12 月 31 日。

6. 應收款項

	109年9月30日	108年12月31日	108年9月30日
應收帳款：			
關聯企業	\$ 12,153	\$ 23	\$ 4,325
其他關係人	3,378	6,679	12,781
	<u>\$ 15,531</u>	<u>\$ 6,702</u>	<u>\$ 17,106</u>
其他應收款：			
關聯企業			
江湖桔子	\$ 36,120	\$ 1,456	\$ 3,618
其他關係人	33	66	276
	<u>\$ 36,153</u>	<u>\$ 1,522</u>	<u>\$ 3,894</u>

應收帳款主要來自勞務收入、廣告收入及提供 IDC 服務之款項。並無抵押、付息及提列負債準備。

其他應收款主要係向關聯企業收取之應收租金及代付款項之款項。

7. 應付款項

	109年9月30日	108年12月31日	108年9月30日
應付帳款：			
關聯企業	\$ -	\$ 297	\$ -
其他關係人	1,975	-	182
	<u>\$ 1,975</u>	<u>\$ 297</u>	<u>\$ 182</u>
其他應付款：			
關聯企業	\$ 4,000	\$ 4,356	\$ 13,607
其他關係人	74,202	94,322	86,068
	<u>\$ 78,202</u>	<u>\$ 98,678</u>	<u>\$ 99,675</u>

應付帳款係支付勞務收入相關之成本，並在購置日後 60 天到期。該應付款項並無付息。

其他應付款主係提供關係人之客戶儲值點數服務扣除一定比例之服務收入後之應付代收款、應付手機遊戲開發費、廣告費及購入無形資產。

8. 租賃交易－承租人

本集團於民國 108 年 1 月向捷達威承租辦公室並依國際財務報導準則第 16 號規定認列使用權資產\$672。民國 109 年 9 月 30 日、108 年 12 月 31 日及 108 年 9 月 30 日使用權資產之餘額分別為\$280、\$448 及\$504，租賃負債之餘額分別為\$283、\$451 及\$506，民國 109 年及 108 年 7 月 1 日至 9 月 30 日暨 109 年及 108 年 1 月 1 日至 9 月 30 日認列之利息費用分別為 \$1、\$2、\$4 及\$6。

有關租賃負債之重要約定如下：

(1)本集團與捷達威於民國 108 年 1 月簽屬辦公室租賃合約為三年期。

(2)租金係由雙方議定，並按月支付。

(四) 主要管理階層薪酬資訊

	109年7月1日至9月30日	108年7月1日至9月30日
短期員工福利	\$ 28,745	\$ 36,305
退職後福利	81	81
股份基礎給付	-	-
	<u>\$ 28,826</u>	<u>\$ 36,386</u>
	109年1月1日至9月30日	108年1月1日至9月30日
短期員工福利	\$ 108,691	\$ 91,187
退職後福利	243	243
股份基礎給付	31,796	38,261
	<u>\$ 140,730</u>	<u>\$ 129,691</u>

八、質押之資產

本集團之資產提供擔保明細如下：

資產項目	帳面價值			擔保用途
	109年9月30日	108年12月31日	108年9月30日	
活期存款(表列「其他流動資產」)	\$ 86,001	\$ 140,923	\$ 51,014	短期借款額度擔保、線上遊戲點數卡定型化契約履約保證金及電商平台信託履約保證金等
活期存款(表列「其他非流動資產」)	45,256	28,363	29,510	電子支付信託帳戶
定期存款(表列「其他流動資產」)	62,528	40,185	40,970	短期借款額度擔保及信用卡特約商店保證金
不動產、廠房及設備				
土地	2,246,082	2,246,082	2,140,662	長短期借款/融資額度
房屋及建築	259,884	264,842	231,402	長短期借款/融資額度
	<u>\$ 2,699,751</u>	<u>\$ 2,720,395</u>	<u>\$ 2,493,558</u>	

九、重大或有負債及未認列之合約承諾

(一)或有事項

無此情形。

(二)承諾事項

本集團承租 T1、T3 專線，係按月依實際使用狀況付費；另本集團與數家線上遊戲開發商約定，依代理之線上遊戲消費者實際消費金額按約定比例給付權利金予開發商。

十、重大之災害損失

無此情形。

十一、重大之期後事項

無此情形。

十二、其他

(一)資本風險管理

本集團資本管理之最主要目標，係確認維持健全之信用評等及良好之資本比例，以支持企業營運及股東權益之極大化。為了維持或調整資本結構，本集團可能會調整支付予股東之股利金額等。

(二)金融工具

1. 金融工具之種類

	<u>109年9月30日</u>	<u>108年12月31日</u>	<u>108年9月30日</u>
<u>金融資產</u>			
透過其他綜合損益按公允價值 衡量之金融資產			
選擇指定之權益工具投資	<u>\$ 186,011</u>	<u>\$ 553,533</u>	<u>\$ 565,121</u>
按攤銷後成本衡量之金融資產			
現金及約當現金	2,244,282	2,202,733	2,138,097
應收票據	1,417	511	1,732
應收帳款(含關係人)	1,210,988	1,074,176	1,331,920
其他應收款(含關係人)	318,889	371,876	268,751
存出保證金	40,346	40,436	37,828
其他金融資產	<u>193,785</u>	<u>209,471</u>	<u>121,494</u>
	<u>\$ 4,009,707</u>	<u>\$ 3,899,203</u>	<u>\$ 3,899,822</u>

	<u>109年9月30日</u>	<u>108年12月31日</u>	<u>108年9月30日</u>
<u>金融負債</u>			
按攤銷後成本衡量之金融負債			
短期借款	\$ 637,186	\$ 748,179	\$ 958,204
應付票據	-	1,237	2,475
應付帳款(含關係人)	556,319	541,036	556,601
其他應付帳款(含關係人)	1,913,625	1,676,706	1,439,378
長期借款(包含一年 或一營業週期內到期)	280,000	400,000	440,000
存入保證金	12,492	10,021	9,520
	<u>\$ 3,399,622</u>	<u>\$ 3,377,179</u>	<u>\$ 3,916,697</u>
租賃負債(含關係人)	<u>\$ 52,228</u>	<u>\$ 59,851</u>	<u>\$ 65,497</u>

2. 風險管理政策

本集團採用全面風險管理與控制系統，以辨認本集團所有風險，包含市場風險(包括匯率風險、利率風險及價格風險)、信用風險及流動性風險。本集團市場風險管理目標，係適當考慮經濟環境、競爭狀況及市場價值風險之影響下，達到最佳化之風險部位、維持適當流動性部位及集中管理所有市場風險。為了達成風險管理之目標，本集團之避險活動集中於市場價值風險。

3. 重大財務風險之性質及程度

(1) 市場風險

匯率風險

- A. 本集團內各公司分別於不同國家營運，因此受多種不同貨幣所產生之匯率風險，主要為美元。相關匯率風險來自未來之商業交易、已認列之資產與負債，及對國外營運機構之淨投資。
- B. 本集團管理階層已訂定政策，管理集團內各公司相對其功能性貨幣之匯率風險。為管理來自未來商業交易及已認列資產與負債之匯率風險，集團以自然避險為原則。當未來商業交易、已認列資產或負債係以非該個體之功能性貨幣之外幣計價時，匯率風險便會產生。
- C. 本集團從事之業務涉及若干非功能性貨幣，故受匯率波動之影響，集團內各公司具重大匯率波動影響之外幣資產及負債資訊如下：

109年9月30日

(外幣:功能性貨幣)	外幣(仟元)	匯率	帳面金額 (新台幣)
<u>金融資產</u>			
<u>貨幣性項目</u>			
美金：新台幣	\$ 15,335	29.100	\$ 446,249
港幣：新台幣	17,771	3.754	66,712
港幣：美金(註)	90,093	0.129	338,200
美金：港幣(註)	10,654	7.752	310,030
<u>非貨幣性項目</u>			
美金：新台幣	32,413	29.100	943,225
韓元：新台幣	720,040	0.025	18,001
日幣：新台幣	106,714	0.276	29,453
港幣：美金(註)	67,646	0.129	253,938
美金：港幣(註)	114	7.752	3,317
<u>金融負債</u>			
<u>貨幣性項目</u>			
美金：新台幣	25,436	29.100	740,188
美金：港幣(註)	3,428	7.752	99,754

註：由於合併個體之功能性貨幣非為新台幣，因此於揭露時亦須予以考量。

108年12月31日

(外幣:功能性貨幣)	外幣(仟元)	匯率	帳面金額 (新台幣)
<u>金融資產</u>			
<u>貨幣性項目</u>			
美金：新台幣	\$ 14,856	29.980	\$ 445,383
港幣：新台幣	8,776	3.849	33,779
港幣：美金(註)	98,071	0.128	377,518
美金：港幣(註)	9,846	7.789	295,182
<u>非貨幣性項目</u>			
美金：新台幣	27,502	29.980	824,507
韓元：新台幣	609,623	0.026	15,972
日幣：新台幣	104,011	0.276	28,707
港幣：美金(註)	57,555	0.128	221,550
美金：港幣(註)	113	7.789	3,403
<u>金融負債</u>			
<u>貨幣性項目</u>			
美金：新台幣	10,412	29.980	312,152
港幣：新台幣	1,364	3.849	5,250
歐元：新台幣	300	33.590	10,077
美金：港幣(註)	2,512	7.789	75,309

註：由於合併個體之功能性貨幣非為新台幣，因此於揭露時亦須予以考量。

108年9月30日

(外幣:功能性貨幣)	外幣(仟元)	匯率	帳面金額 (新台幣)
<u>金融資產</u>			
<u>貨幣性項目</u>			
美金：新台幣	\$ 11,678	31.040	\$ 362,485
港幣：新台幣	5,296	3.958	20,962
港幣：美金(註)	79,209	0.128	314,708
美金：港幣(註)	9,674	7.842	300,279
<u>非貨幣性項目</u>			
美金：新台幣	26,438	31.040	820,645
韓元：新台幣	578,528	0.026	15,100
日幣：新台幣	103,162	0.288	29,690
港幣：美金(註)	62,439	0.128	247,109
歐元：美金(註)	186	1.094	6,301
人民幣：美金(註)	107	0.140	466
美金：港幣(註)	113	7.842	3,499
<u>金融負債</u>			
<u>貨幣性項目</u>			
美金：新台幣	9,423	31.040	292,490
港幣：新台幣	4,700	3.958	18,603
歐元：新台幣	300	33.950	10,185
美金：港幣(註)	1,868	7.842	57,982

註：由於合併個體之功能性貨幣非為新台幣，因此於揭露時亦須予以考量。

- D. 本集團具重大影響之貨幣性項目因匯率波動於民國 109 年及 108 年 7 月 1 日至 9 月 30 日暨 109 年及 108 年 1 月 1 日至 9 月 30 日認列之全部兌換利益(含已實現及未實現)為\$1,553、\$4,278、\$960 及\$16,438。

本集團因重大匯率波動影響之外幣市場風險分析如下：

109年1月1日至9月30日			
敏感度分析			
(外幣:功能性貨幣)	變動幅度	影響損益	影響其他綜合損益
<u>金融資產</u>			
美金：新台幣	1%	\$ 4,462	\$ -
港幣：新台幣	1%	667	-
港幣：美金(註)	1%	3,382	-
美金：港幣(註)	1%	3,100	-
<u>金融負債</u>			
<u>貨幣性項目</u>			
美金：新台幣	1%	7,402	-
美金：港幣(註)	1%	998	-

註：由於合併個體之功能性貨幣非為新台幣，因此於揭露時亦須予以考量。

108年1月1日至9月30日			
敏感度分析			
(外幣:功能性貨幣)	變動幅度	影響損益	影響其他綜合損益
<u>金融資產</u>			
美金：新台幣	1%	\$ 3,625	\$ -
港幣：新台幣	1%	210	-
港幣：美金(註)	1%	3,147	-
美金：港幣(註)	1%	3,003	-
<u>金融負債</u>			
<u>貨幣性項目</u>			
美金：新台幣	1%	2,925	-
港幣：新台幣	1%	186	-
歐元：新台幣	1%	102	-
美金：港幣(註)	1%	580	-

註：由於合併個體之功能性貨幣非為新台幣，因此於揭露時亦須予以考量。

價格風險

- A. 本集團暴露於價格風險的權益工具，係所持有帳列於透過損益按公允價值衡量及透過其他綜合損益按公允價值之金融資產。為管理權益工具投資之價格風險，本集團將其投資組合分散，其分散之方式係根據本集團設定之限額進行。

- B. 本集團主要投資於國內公司發行之權益工具及開放型基金，此等權益工具之價格會因該投資標的未來價值之不確定性而受影響。惟集團業已設置停損點，預期不致發生重大之風險。若該等權益工具價格上升1%，而其他所有因素維持不變之情況下，對民國109年及108年1月1日至9月30日之其他綜合損益因分類為透過其他綜合損益按公允價值衡量之權益投資之利益或損失分別增加\$1,860及\$5,651。

現金流量及公允價值利率風險

- A. 本集團之利率風險來自按浮動利率發行之借款，使集團暴露現金流量利率風險。本集團之短期借款主要係為浮動利率，長期借款則為固定利率及浮動利率。於民國109年及108年1月1日至9月30日，本集團按浮動利率計算之借款係以新台幣及人民幣計價。
- B. 於民國109年9月30日、108年12月31日及108年9月30日，若借款利率增加或減少1%，在所有其他因素維持不變之情況下，民國109年及108年1月1日至9月30日之稅後淨利將分別減少或增加\$73及\$107，主要係因浮動利率借款導致利息費用增加。

(2) 信用風險

- A. 本集團之信用風險係因客戶或金融工具之交易對象無法履行合約義務而導致本集團財務損失之風險，主要來自交易對象無法清償按收款條件支付之應收帳款。
- B. 本集團依授信政策，集團內各營運個體於訂定付款及提出交貨之條款與條件前，須就其每一新客戶進行管理及信用風險分析。內部風險控管係透過考慮其財務狀況、過往經驗及其他因素，以評估客戶之信用品質。個別風險之限額係帳務暨行政管理部之評等而制訂，並定期監控信用額度之使用。主要信用風險來自現金及約當現金及因營運活動所產生之應收款項。對銀行及金融機構而言，僅有信用評等良好之機構，才會被接納為交易對象。
- C. 本集團採用IFRS 9提供之前提假設，作為判斷自原始認列後金融工具之信用風險是否有顯著增加之依據係當合約款項按約定之支付條款逾期超過30天，視為金融資產自原始認列後信用風險已顯著增加。
- D. 本集團按信用風險管理程序，當交易對象合約款項因預期無法收回而轉列催收款，視為已發生違約。
- E. 本集團按產品類型之特性將對客戶之應收帳款及合約資產分組，採用簡化作法以準備矩陣為基礎估計預期信用損失。
- F. 本集團經追索程序後，對無法合理預期可回收金融資產之金額予以沖銷，惟本集團仍會持續進行追索之法律程序以保全債權之權

利。於民國 109 年 9 月 30 日，本集團未有已沖銷且仍有追索活動之債權。

- G. 本集團納入對未來前瞻性的考量調整按特定期間歷史及現時資訊所建立之損失率，以估計應收帳款及其他應收帳款備抵損失，民國 109 年 9 月 30 日、108 年 12 月 31 日及 108 年 9 月 30 日之準備矩陣如下：

109年9月30日			
	預期損失率	帳面價值總額	備抵損失
未逾期	0.01%~2.11%	\$ 1,271,828	\$ 6,052
30天內	0.10%~2.16%	59,282	217
31-60天	0.94%~4.37%	111,301	4,862
61-90天	7.20%~12.01%	28,291	2,138
91-120天	60.72%~61.65%	2,187	1,328
121天以上	47.48%~100.00%	38,996	19,095
		<u>\$ 1,511,885</u>	<u>\$ 33,692</u>
108年12月31日			
	預期損失率	帳面價值總額	備抵損失
未逾期	0.00%~0.10%	\$ 1,329,752	\$ 442
30天內	0.07%~1.46%	18,933	276
31-60天	0.79%~6.31%	14,746	164
61-90天	15.19%~20.00%	4,971	417
91-120天	26.89%~36.93%	2,449	904
121天以上	48.31%~100.00%	183,978	114,798
		<u>\$ 1,554,829</u>	<u>\$ 117,001</u>
108年9月30日			
	預期損失率	帳面價值總額	備抵損失
未逾期	0.00%~0.11%	\$ 1,426,484	\$ 861
30天內	0.08%~0.15%	33,290	50
31-60天	1.00%~1.69%	23,271	202
61-90天	10.00%~18.65%	11,559	1,156
91-120天	23.12%~60.00%	7,614	2,480
121天以上	40.47%~100.00%	192,285	110,083
		<u>\$ 1,694,503</u>	<u>\$ 114,832</u>

註：上表未包含催收款，催收款已全數提列備抵損失。

H. 本集團採簡化作法之應收帳款(含催收款)及其他應收款備抵損失變動表如下：

	109年		
	應收帳款	其他應收款	合計
1月1日	\$ 146,463	\$ 70,368	\$ 216,831
提列減損損失	16,616	2,981	19,597
本期沖銷數	(40,162)	(62,441)	(102,603)
匯率影響數	(159)	(150)	(309)
9月30日	<u>\$ 122,758</u>	<u>\$ 10,758</u>	<u>\$ 133,516</u>
	108年		
	應收帳款	其他應收款	合計
1月1日	\$ 150,047	\$ 66,405	\$ 216,452
(迴轉)提列減損損失	(4,739)	2,894	(1,845)
匯率影響數	-	55	55
9月30日	<u>\$ 145,308</u>	<u>\$ 69,354</u>	<u>\$ 214,662</u>

民國 109 年及 108 年 7 月 1 日至 9 月 30 日暨 109 年及 108 年 1 月 1 日至 9 月 30 日提列之損失中，由客戶合約產生之應收款所認列之減損損失(利益)分別為\$3,655、(\$4,095)、\$19,597 及 (\$1,845)。

(3)流動性風險

- A. 現金流量預測是由集團內各營運個體執行，並由集團資金管理部予以彙總。集團財務部監控集團流動資金需求之預測，確保其有足夠資金得以支應營運需要。
- B. 下表係本集團之非衍生金融負債，依資產負債表日至合約到期日之剩餘期間，按到期日及未折現之到期金額予以列示本集團之金融負債：

非衍生金融負債：

109年9月30日	1年以下	1至3年內	3年以上
短期借款	\$ 637,186	\$ -	\$ -
應付帳款	554,344	-	-
應付帳款-關係人	1,975	-	-
其他應付款	1,835,423	-	-
其他應付款-關係人	78,202	-	-
租賃負債	27,474	26,551	-
長期借款(包含一年或一營業週期內到期)	163,080	120,840	-

非衍生金融負債：

108年12月31日	1年以下	1至3年內	3年以上
短期借款	\$ 748,179	\$ -	\$ -
應付票據	1,237	-	-
應付帳款	540,739	-	-
應付帳款-關係人	297	-	-
其他應付款	1,578,028	-	-
其他應付款-關係人	98,678	-	-
租賃負債	24,966	32,493	3,352
長期借款(包含一年或一營業週期內到期)	164,760	242,940	-

非衍生金融負債：

108年9月30日	1年以下	1至3年內	3年以上
短期借款	\$ 958,204	\$ -	\$ -
應付票據	2,475	-	-
應付帳款	556,419	-	-
應付帳款-關係人	182	-	-
其他應付款	1,339,703	-	-
其他應付款-關係人	99,675	-	-
租賃負債	26,195	35,363	4,878
長期借款(包含一年或一營業週期內到期)	165,320	283,920	-

(三) 公允價值資訊

1. 為衡量金融及非金融工具之公允價值所採用評價技術的各等級定義如下：

第一等級：企業於衡量日可取得之相同資產或負債於活絡市場之報價(未經調整)。活絡市場係指有充分頻率及數量之資產或負債交易發生，以在持續基礎上提供定價資訊之市場。本集團投資之上市櫃及興櫃股票的公允價值皆屬之。

第二等級：資產或負債直接或間接之可觀察輸入值，但包括於第一等級之報價者除外。本集團投資之私募上市櫃股票的公允價值屬之。

第三等級：資產或負債之不可觀察輸入值。本集團投資之無活絡市場之權益工具投資皆屬之。

2. 非以公允價值衡量之金融工具

本公司之現金及約當現金、應收票據、應收帳款(含關係人)、其他應收款(含關係人)、其他流動資產、存出保證金、應付票據、應付帳款(含關係人)、其他應付款(含關係人)、租賃負債及存入保證金的帳面金額

係公允價值之合理近似值。

3. 以公允價值衡量之金融及非金融工具，本集團依資產及負債之性質、特性及風險及公允價值等級之基礎分類，相關資訊如下：

109年9月30日	<u>第一等級</u>	<u>第二等級</u>	<u>第三等級</u>	<u>合計</u>
資產				
<u>重複性公允價值</u>				
透過其他綜合損益按公允價值衡量之金融資產				
-非流動				
權益證券	<u>\$ 57,095</u>	<u>\$ -</u>	<u>\$ 128,916</u>	<u>\$ 186,011</u>
108年12月31日	<u>第一等級</u>	<u>第二等級</u>	<u>第三等級</u>	<u>合計</u>
資產				
<u>重複性公允價值</u>				
透過其他綜合損益按公允價值衡量之金融資產				
-非流動				
權益證券	<u>\$ 107,123</u>	<u>\$ -</u>	<u>\$ 446,410</u>	<u>\$ 553,533</u>
108年9月30日	<u>第一等級</u>	<u>第二等級</u>	<u>第三等級</u>	<u>合計</u>
資產				
<u>重複性公允價值</u>				
透過其他綜合損益按公允價值衡量之金融資產				
-非流動				
權益證券	<u>\$ 82,576</u>	<u>\$ -</u>	<u>\$ 482,545</u>	<u>\$ 565,121</u>

4. 本集團用以衡量公允價值所使用之方法及假設說明如下：

- (1) 本集團採用市場報價作為公允價輸入值(即第一等級)者，依工具之特性分列如下：

市場報價	<u>開放型基金</u> 淨值	<u>上市(櫃)及興櫃公司股票</u> 收盤價
------	--------------------	----------------------------

- (2) 除上述有活絡市場之金融工具外，其餘金融工具之公允價值係以評價技術或參考交易對手報價取得。透過評價技術所取得之公允價值可參照其他實質上條件及特性相似之金融工具之現時公允價值、現金流量折現法或以其他評價技術，包括以合併資產負債表日可取得之市場資訊運用模型計算而得。

- (3) 針對複雜度較高之金融工具，本集團係根據同業間廣泛運用之評價方法及技術所自行開發之評價模型衡量公允價值。此類評價模型通常係用於衍生金融工具、嵌入式衍生工具之債務工具或證券化商品

等。此類評價模型所使用之部份參數並非市場可觀察之資訊，本集團必須根據假設做適當之估計。非市場可觀察之參數對金融工具評價之影響請參閱附註十二、(三)8.及9.說明。

(4) 評價模型之產出係預估之概算值，而評價技術可能無法反映本集團持有金融工具及非金融工具之所有攸關因素。因此評價模型之預估值會適當地根據額外之參數予以調整，例如模型風險或流動性風險等。根據本集團之公允價值評價模型管理政策及相關之控制程序，管理階層相信為允當表達合併資產負債表中金融工具及非金融工具之公允價值，評價調整係屬適當且必要。在評價過程中所使用之價格資訊及參數係經審慎評估，且適當地根據目前市場狀況調整。

5. 民國 109 年及 108 年 1 月 1 日至 9 月 30 日無第一等級與第二等級間之任何移轉。

6. 下表列示民國 109 年及 108 年 1 月 1 日至 9 月 30 日第三等級之變動：

	權益證券	
	109年	108年
1月1日	\$ 446,410	\$ 457,802
認列於其他綜合損益之利益或損失	(21,780)	21,152
本期取得	-	3,000
本期處分	(294,116)	-
匯率影響數	(1,598)	591
9月30日	\$ 128,916	\$ 482,545

註：表列其他利益及損失。

7. 本集團對於公允價值歸類於第三等級之評價流程係由財務部門負責進行金融工具之獨立公允價值驗證，藉獨立來源資料使評價結果貼近市場狀態、確認資料來源係獨立、可靠、與其他資源一致以及代表可執行價格，並定期校準評價模型、更新評價模型所需輸入值及資料及其他任何必要之公允價值調整，以確保評價結果係屬合理。

8. 有關屬第三等級公允價值衡量項目所使用評價模型之重大不可觀察輸入值之量化資訊及重大不可觀察輸入值變動之敏感度分析說明如下：

	109年9月30日		重大不可觀察 輸入值	區間 (加權平均)	輸入值與 公允價值關係
	公允價值	評價技術			
非衍生權益工具：					
非上市上櫃 公司股票	\$ 128,916	可類比上市 上櫃公司法	企業價值對營 業收入比乘數	32.81-54.70 (41.64)	乘數越高，公允價 值愈高；
			缺乏市場流通 性折價	25% (25%)	缺乏市場流通性折 價越高，公允價值 愈低。

	108年12月31日		重大不可觀察 輸入值	區間 (加權平均)	輸入值與 公允價值關係
	公允價值	評價技術			
非衍生權益工具：					
非上市上櫃 公司股票	\$ 446,410	可類比上市 上櫃公司法	本淨比乘數	1.88 (1.88)	乘數越高，公允價 值愈高；
			企業價值對營 業收入比乘數	20.85-37.09 (35.89)	乘數越高，公允價 值愈高；
			缺乏市場流通 性折價	25% (25%)	缺乏市場流通性折 價越高，公允價值 愈低。
	108年9月30日		重大不可觀察 輸入值	區間 (加權平均)	輸入值與 公允價值關係
	公允價值	評價技術			
非衍生權益工具：					
非上市上櫃 公司股票	\$ 482,545	可類比上市 上櫃公司法	本淨比乘數	1.88 (1.88)	乘數越高，公允價 值愈高；
			企業價值對營 業收入比乘數	21.78-39.58 (38.39)	乘數越高，公允價 值愈高；
			缺乏市場流通 性折價	25% (25%)	缺乏市場流通性折 價越高，公允價值 愈低。

9. 本集團經審慎評估選擇採用之評價模型及評價參數，因此對公允價值衡量係屬合理，惟當使用不同之評價模型或評價參數可能導致評價結果不同。針對分類為第三等級之金融資產，若評價參數變動，則對本期損益或其他綜合損益之影響如下：

	輸入值	變動	109年9月30日			
			認列於損益		認列於其他綜合損益	
			有利變動	不利變動	有利變動	不利變動
金融資產						
權益工具	企業價值對營 業收入比乘數	±1%	\$ -	\$ -	\$ 398	(\$ 398)
	缺乏市場流通 性折價	±1%	-	-	760	(760)
	輸入值	變動	108年12月31日			
			認列於損益		認列於其他綜合損益	
			有利變動	不利變動	有利變動	不利變動
金融資產						
權益工具	本淨比乘數	±1%	\$ -	\$ -	\$ 113	(\$ 113)
	企業價值對營 業收入比乘數	±1%	-	-	3,507	(3,507)
	缺乏市場流通 性折價	±1%	-	-	3,889	(3,889)

108年9月30日

	輸入值	變動	認列於損益		認列於其他綜合損益	
			有利變動	不利變動	有利變動	不利變動
			金融資產			
權益工具	本淨比乘數	±1%	\$ -	\$ -	\$ 170	(\$ 170)
	企業價值對營業收入比乘數	±1%	-	-	3,792	(3,792)
	缺乏市場流通性折價	±1%	-	-	4,231	(4,231)

十三、附註揭露事項

(一) 重大交易事項相關資訊

1. 資金貸與他人：無此情形。
2. 為他人背書保證：請詳附表一。
3. 期末持有有價證券情形（不包含投資子公司、關聯企業及合資控制部分）：請詳附表二。
4. 累積買進或賣出同一有價證券之金額達新台幣三億元或實收資本額百分之二十以上：無此情形。
5. 取得不動產之金額達新台幣三億元或實收資本額百分之二十以上：無此情形。
6. 處分不動產之金額達新台幣三億元或實收資本額百分之二十以上：無此情形。
7. 與關係人進、銷貨之金額達新台幣一億元或實收資本額百分之二十以上：請詳附表三。
8. 應收關係人款項達新台幣一億元或實收資本額百分之二十以上：請詳附表四。
9. 從事衍生工具交易：無此情形。
10. 母公司與子公司及各子公司間之業務關係及重要交易往來情形及金額：請詳附表五。

(二) 轉投資事業相關資訊

被投資公司名稱、所在地區等相關資訊（不包含大陸被投資公司）：請詳附表六。

(三) 大陸投資資訊

1. 基本資料：請詳附表七。
2. 直接或間接經由第三地區事業與轉投資大陸之被投資公司所發生之重大交易事項：本期無重大交易。

(四) 主要股東資訊

主要股東資訊：請詳附表八。

十四、營運部門資訊

(一) 一般性資訊

本集團管理階層所辨認應報導部門，係以合併報告內個體之營運結果供營運決策者複核，並據以評估該部門之績效。

(二) 部門資訊之衡量

本集團營運決策者係依據稅後淨利評估各營運部門之績效。

(三) 部門損益、資產與負債資訊

本集團並未提供營運決策者總資產金額及總負債金額進行經營決策，另提供予營運決策者用以衡量部門損益之資訊如下：

109年1月1日至9月30日

	遊戲橘子	樂點及 Gash Point (Hong Kong)	其他	合併	
外部收入	\$ 5,795,600	\$ 176,434	\$ 2,349,650	\$ 8,321,684	
內部部門收入	108,674	439,213	689,470	1,237,357	註1
部門營業利益(損失)	995,447	111,052	64,513	1,171,012	
部門稅後損益	807,190	107,604	(142,736)	772,058	
部門損益包含：					
折舊及攤銷	(631,330)	(14,323)	(167,712)	(813,365)	
所得稅費用	(223,047)	(30,449)	(65,231)	(318,727)	
採權益法之投資(損)益	(97)	(13,526)	(107,612)	(94,183)	註2

108年1月1日至9月30日

	遊戲橘子	樂點及 Gash Point (Hong Kong)	其他	合併	
外部收入	\$ 5,169,492	\$ 259,544	\$ 1,852,125	\$ 7,281,161	
內部部門收入	291,339	230,624	404,922	926,885	註1
部門營業利益(損失)	1,051,341	17,875	(160,219)	908,997	
部門稅後損益	683,021	29,911	(67,352)	645,580	
部門損益包含：					
折舊及攤銷	(158,730)	(12,553)	(83,792)	(255,075)	
所得稅費用	(214,283)	(9,836)	(17,971)	(242,090)	
採權益法之投資(損)益	(206,246)	(14,784)	(135,418)	(56,044)	註2

註1：此於編製合併財務報表時，業已沖銷。

註2：已沖銷內部產生之投資損益。

(四) 部門損益之調節資訊

本集團向主要營運決策者呈報之部門稅後淨利，與損益表內之收入、費用等係採用一致之衡量方式。本集團應報導部門係以不同公司為基礎，與附註六、(二十四)產品別之客戶合約收入調節如下：

	109年1月1日至9月30日			
		樂點及 Gash Point		
	<u>遊戲橘子</u>	<u>(Hong Kong)</u>	<u>其他</u>	<u>合併</u>
線上及手機遊戲收入	\$ 5,756,480	\$ -	\$ 925,183	\$ 6,681,663
勞務收入	39,120	-	789,971	829,091
銷貨收入	-	-	608,183	608,183
點數儲值收入	-	176,434	26,313	202,747
	<u>\$ 5,795,600</u>	<u>\$ 176,434</u>	<u>\$ 2,349,650</u>	<u>\$ 8,321,684</u>

	108年1月1日至9月30日			
		樂點及 Gash Point		
	<u>遊戲橘子</u>	<u>(Hong Kong)</u>	<u>其他</u>	<u>合併</u>
線上及手機遊戲收入	\$ 5,140,991	\$ -	\$ 800,794	\$ 5,941,785
勞務收入	28,501	-	575,611	604,112
銷貨收入	-	-	464,667	464,667
點數儲值收入	-	259,544	11,053	270,597
	<u>\$ 5,169,492</u>	<u>\$ 259,544</u>	<u>\$ 1,852,125</u>	<u>\$ 7,281,161</u>

遊戲橘子數位科技股份有限公司及其子公司

為他人背書保證

民國109年1月1日至9月30日

附表一

單位：新台幣仟元

(除特別註明者外)

編號 (註1)	背書保證者 公司名稱	被背書保證對象		對單一企業 背書保證限額	本期最高 背書保證餘額	期末背書 保證餘額	實際動支 金額	以財產擔保 之背書保證 金額	累計背書保證金 額佔最近期財務 報表淨值之比率	背書保證 最高限額	屬母公司對 子公司背書 保證(註4)	屬子公司對 母公司背書 保證(註4)	屬對大陸地 區背書保證 (註4)	備註
		關係 (註2)	公司名稱											
1	樂利數位科技股份 有限公司	上海樂麗電子商務 服務有限公司	3	146,662	34,921	34,466	34,466	-	9.40	146,662	Y	N	Y	註3
2	Achieve Made International (BVI)	樂利數位科技股份 有限公司	3	198,797	40,000	40,000	39,000	39,000	8.05	198,797	Y	N	N	註3

註1：編號欄之填寫方法如下：

(1)本公司填0。

(2)被投資公司按公司別由阿拉伯數字1開始依序編號。

註2：背書保證與被背書保證對象之關係有下列六種，標示種類即可：

(1)有業務關係之公司。

(2)直接持有普通股股權超過百分之五十之子公司。

(3)母公司與子公司持有普通股股權合併計算超過百分之五十之被投資公司。

(4)對公司直接或經由子公司間接持有普通股股權超過百分之五十之母公司。

(5)基於承攬工程需要之同業間依合約規定互保之公司。

(6)因共同投資關係由各出資股東依其持股比率對其背書保證之公司。

註3：本公司得為背書保證之總額以不超過公司淨值百分之四十為限，對同一企業背書保證之限額為以不超過公司淨值百分之四十為限。

註4：屬上市櫃母公司對子公司背書保證者、屬子公司對上市櫃母公司背書保證者、屬大陸地區背書保證者始須填列Y。

遊戲橘子數位科技股份有限公司及其子公司
期末持有有價證券情形（不包含投資子公司、關聯企業及合資控制部分）

民國109年9月30日

附表二

單位：新台幣仟元

（除特別註明者外）

持有之公司	有價證券種類及名稱 (註1)	與有價證券發行人之關係	帳列科目	期		末		備註
				股數(仟股)	帳面金額	持股比例	公允價值(註2)	
遊戲橘子數位科技股份有限公司	齊民股份有限公司-股票	無	透過其他綜合損益按公允價值衡量之金融資產-非流動	4,907	\$ 26,941	2.68	\$ 26,941	
遊戲橘子數位科技股份有限公司	微程式資訊股份有限公司-股票	無	透過其他綜合損益按公允價值衡量之金融資產-非流動	1,739	39,824	5.42	39,824	
遊戲橘子數位科技股份有限公司	雲端生活家股份有限公司-股票	無	透過其他綜合損益按公允價值衡量之金融資產-非流動	3,000	9,275	9.09	9,275	
遊戲橘子數位科技股份有限公司	霹靂國際多媒體股份有限公司-股票	無	透過其他綜合損益按公允價值衡量之金融資產-非流動	1,958	47,482	3.82	47,482	
亞橘投資股份有限公司	影一製作所股份有限公司-股票	無	透過其他綜合損益按公允價值衡量之金融資產-非流動	388	9,614	3.57	9,614	
亞橘投資股份有限公司	夠酷比股份有限公司-股票	無	透過其他綜合損益按公允價值衡量之金融資產-非流動	400	-	3.36	-	
Gamania International Holdings Ltd.	Vantage Metro Limited-股票	無	透過其他綜合損益按公允價值衡量之金融資產-非流動	192	28,581	2.59	28,581	
Gamania International Holdings Ltd.	Ikala Global Online Corp.-股票	無	透過其他綜合損益按公允價值衡量之金融資產-非流動	27,831	24,294	3.43	24,294	

註1：本表所稱有價證券，係指屬國際財務報導準則第9號「金融工具」範圍內之股票、債券、受益憑證及上述項目所衍生之有價證券。

註2：按公允價值衡量者，帳面金額乙欄請填公允價值評價調整後及扣除累計減損之帳面餘額；非屬按公允價值衡量者，帳面金額乙欄請填原始取得成本或攤銷後成本扣除累計減損之帳面餘額。

遊戲橘子數位科技股份有限公司及其子公司
與關係人進、銷貨之金額達新台幣一億元或實收資本額百分之二十以上
民國109年1月1日至9月30日

附表三

單位：新台幣仟元
(除特別註明者外)

進(銷)貨之公司	交易對象名稱	關係	交易情形				交易條件與一般交易不同之情形及原因			應收(付)票據、帳款		備註
			進(銷)貨	金額	佔總進(銷)貨之比率	授信期間	單價	授信期間	餘額	佔總應收(付)票據、帳款之比		
樂點股份有限公司	遊戲橘子數位科技股份有限公司	母公司	勞務收入	\$ 227,887	53.63	註	註	註	\$ 20,789	3.80		
猿聲串動行銷股份有限公司	遊戲橘子數位科技股份有限公司	母公司	廣告收入	122,689	33.62	註	註	註	20,951	58.01		
果核數位股份有限公司	遊戲橘子數位科技股份有限公司	母公司	營業收入	151,526	31.13	註	註	註	21,755	19.86		

註：上開進貨條件按產品種類、市場競爭狀況及其他交易條件，對關係人銷售之交易價格及收款條件無其他同類型可資比較。

遊戲橘子數位科技股份有限公司及其子公司
 應收關係人款項達新台幣一億元或實收資本額百分之二十以上
 民國109年9月30日

附表四

單位：新台幣仟元
 (除特別註明者外)

帳列應收款項之公司	交易對象名稱	關係	應收關係人款項餘額	週轉率	逾期應收關係人款項		應收關係人款項期 後收回金額		提列備抵呆帳金額	備註
					金額	處理方式	(註1)			
遊戲橘子數位科技股份有限公司	樂點股份有限公司	子公司	\$ 559,564	106.85	\$ -	-	\$ 267,851	\$ 32	註2	

註1：期後收款期間係截至民國109年11月11日止。

註2：係透過子公司銷售點數卡之應收款。

遊戲橘子數位科技股份有限公司及其子公司
 母公司與子公司及各子公司間之業務關係及重要交易往來情形及金額
 民國109年1月1日至9月30日

附表五

單位：新台幣仟元
 (除特別註明者外)

編號 (註1)	交易人名稱	交易往來對象	與交易人之關係 (註2)	交易往來情形			佔合併總營收或總資產 之比率 (註3)
				科目	金額	交易條件	
0	遊戲橘子數位科技股份有限公司	Gamania Digital Entertainment (H.K.) Co., Ltd.	1	應收帳款	\$ 13,339	註5	0.14
0	遊戲橘子數位科技股份有限公司	Gamania Digital Entertainment (H.K.) Co., Ltd.	1	權利金收入	54,274	註5	0.65
0	遊戲橘子數位科技股份有限公司	Gamania Digital Entertainment (H.K.) Co., Ltd.	1	勞務收入	12,011	註5	0.14
0	遊戲橘子數位科技股份有限公司	樂點股份有限公司	1	應收帳款	552,281	註5	5.73
0	遊戲橘子數位科技股份有限公司	GASH POINT (HK) Co., Ltd.	1	應收帳款	34,415	註5	0.36
1	Gamania Digital Entertainment (H.K.) Co., Ltd.	遊戲橘子數位科技股份有限公司	2	應收帳款	36,234	註5	0.38
1	Gamania Digital Entertainment (H.K.) Co., Ltd.	好蹦數位科技股份有限公司	3	其他應收款	25,052	註5	0.26
1	Gamania Digital Entertainment (H.K.) Co., Ltd.	GASH POINT (HK) Co., Ltd.	3	應收帳款	67,660	註5	0.70
2	樂點股份有限公司	遊戲橘子數位科技股份有限公司	2	應收帳款	20,789	註5	0.22
2	樂點股份有限公司	遊戲橘子數位科技股份有限公司	2	勞務收入	277,887	註5	3.34
2	樂點股份有限公司	橘子支行動支付股份有限公司	3	存出保證金	10,000	註5	0.10
3	蟻力股份有限公司	遊戲橘子數位科技股份有限公司	2	營業收入	77,069	註5	0.93
3	蟻力股份有限公司	遊戲橘子數位科技股份有限公司	2	應收帳款	18,757	註5	0.19
3	蟻力股份有限公司	樂利數位科技股份有限公司	3	營業收入	13,790	註5	0.17
4	果核數位股份有限公司	遊戲橘子數位科技股份有限公司	2	應收帳款	21,755	註5	0.23

遊戲橘子數位科技股份有限公司及其子公司
 母公司與子公司及各子公司間之業務關係及重要交易往來情形及金額
 民國109年1月1日至9月30日

附表五

單位：新台幣仟元
 (除特別註明者外)

編號 (註1)	交易人名稱	交易往來對象	與交易人之關係 (註2)	交易往來情形			佔合併總營收或總資產 之比率 (註3)
				科目	金額	交易條件	
4	果核數位股份有限公司	遊戲橘子數位科技股份有限公司	2	營業收入	\$ 151,526	註5	1.82
4	果核數位股份有限公司	香港果核數位股份有限公司	3	應收帳款	68,900	註5	0.72
4	果核數位股份有限公司	香港果核數位股份有限公司	3	營業收入	72,488	註5	0.87
4	果核數位股份有限公司	蟻力股份有限公司	3	營業收入	13,073	註5	0.16
5	好蹦蹦數位科技股份有限公司	遊戲橘子數位科技股份有限公司	2	應收帳款	17,004	註5	0.18
5	好蹦蹦數位科技股份有限公司	Gamania Digital Entertainment (H.K.) Co., Ltd.	3	權利金收入	34,353	註5	0.41
6	猿聲串動行銷股份公司	遊戲橘子數位科技股份有限公司	2	應收帳款	20,951	註4、註5	0.22
6	猿聲串動行銷股份公司	遊戲橘子數位科技股份有限公司	2	廣告收入	122,689	註4、註5	1.47
7	Hyperg Smart Security Technology Pte. Ltd.	果核數位股份有限公司	3	應收帳款	13,947	註5	0.14
7	Hyperg Smart Security Technology Pte. Ltd.	果核數位股份有限公司	3	勞務收入	13,680	註5	0.16

註1：母公司及子公司相互間之業務往來資訊應分別於編號欄註明，編號之填寫方法如下：

- (1) 母公司填0。
- (2) 子公司依公司別由阿拉伯數字1開始依序編號。

註2：與交易人之關係有以下三種，標示種類即可(若係母子公司間或各子公司之同一筆交易，則無須重複揭露。如：母公司對子公司之交易，若母公司已揭露，則子公司部分無須重複揭露；子公司對子公司之交易，若其一子公司已揭露，則另一子公司無須重複揭露)：

- (1) 母公司對子公司。
- (2) 子公司對母公司。
- (3) 子公司對子公司。

註3：交易往來金額佔合併總營收或總資產比率之計算，若屬資產負債科目者，以期末餘額佔合併總資產之方式計算；若屬損益科目者，以期中累積金額佔合併總營收之方式計算。

註4：無其他同類型交易可供比較，交易條件則按雙方協議條件辦理。

註5：揭露標準為交易金額達新台幣一千萬元以上者，另相對之關係人交易不予揭露。

遊戲橘子數位科技股份有限公司及其子公司
被投資公司名稱、所在地區等相關資訊（不包含大陸被投資公司）
民國109年1月1日至9月30日

附表六

單位：新台幣仟元

(除特別註明者外)

投資公司名稱	被投資公司名稱	所在地區	主要營業項目	原始投資金額(註1)		期末持有			被投資公司本期損益	本期認列之投資損益	備註
				本期期末	去年年底	股數	比率	帳面金額			
遊戲橘子數位科技股份有限公司	Gamania Holdings Ltd.	開曼群島	轉投資、控股	\$ 2,394,718	\$ 2,394,718	46,278,315	100.00	\$ 768,894	\$ 89,389	\$ 92,681	
遊戲橘子數位科技股份有限公司	亞橘投資股份有限公司	台灣	一般投資業	239,549	239,549	18,900,000	100.00	140,104	(16,028)	(16,028)	
遊戲橘子數位科技股份有限公司	放電人文數位科技股份有限公司	台灣	雜誌、期刊出版	220,000	220,000	316,522	100.00	-	17	17	註2
遊戲橘子數位科技股份有限公司	有閑數位科技股份有限公司	台灣	電子資訊供應服務	470,000	430,000	17,600,000	96.17	55,953	(33,083)	(31,711)	
遊戲橘子數位科技股份有限公司	果核數位股份有限公司	台灣	資訊軟體服務	302,637	302,637	16,016,000	67.48	343,707	20,301	11,584	
遊戲橘子數位科技股份有限公司	兩隻老虎股份有限公司	台灣	動畫製作	6,269	6,269	626,892	51.00	6,280	(19)	(10)	
遊戲橘子數位科技股份有限公司	樂點股份有限公司	台灣	資訊軟體及電子資訊供應服務	169,000	169,000	13,500,000	90.00	295,137	81,303	73,173	
遊戲橘子數位科技股份有限公司	全球倍術股份有限公司	台灣	IP商品授權	40,000	40,000	50,000	100.00	103	(28)	(28)	
遊戲橘子數位科技股份有限公司	蟻力股份有限公司	台灣	客服服務	10,000	10,000	1,000,000	100.00	48,754	17,373	17,373	
遊戲橘子數位科技股份有限公司	創夢市集股份有限公司	台灣	創業投資業	57,000	30,000	3,996,774	33.03	31,827	(10,561)	(3,431)	
遊戲橘子數位科技股份有限公司	群募貝果數位科技股份有限公司	台灣	集資平台	51,040	51,040	373,529	93.38	297	(89)	(83)	
遊戲橘子數位科技股份有限公司	酷瞧新媒體股份有限公司	台灣	電視節目製作與一般廣告服務	203,500	203,500	12,949,204	93.08	8,062	(5,729)	(5,332)	
遊戲橘子數位科技股份有限公司	瘋糖數位科技股份有限公司	台灣	資訊軟體及電子資訊供應服務	45,900	45,900	4,590,000	51.00	3,218	(133)	(68)	

遊戲橘子數位科技股份有限公司及其子公司
被投資公司名稱、所在地區等相關資訊（不包含大陸被投資公司）

民國109年1月1日至9月30日

附表六

單位：新台幣仟元

(除特別註明者外)

投資公司名稱	被投資公司名稱	所在地區	主要營業項目	原始投資金額(註1)		期末持有			被投資公司本	本期認列之投	備註
				本期期末	去年年底	股數	比率	帳面金額	期損益	資損益	
遊戲橘子數位科技股份有限公司	橘子支行動支付股份有限公司	台灣	第三方支付	\$ 569,229	\$ 569,229	40,714,288	67.86	\$ 240,584	(\$ 82,930)	(\$ 56,276)	
遊戲橘子數位科技股份有限公司	可可數位科技股份有限公司	台灣	資訊軟體服務及銷售	10,033	10,033	921,700	100.00	9,798	3	3	
遊戲橘子數位科技股份有限公司	今日傳媒股份有限公司	台灣	電視節目製作與一般廣告服務	431,281	378,291	30,645,965	78.41	277,924	(46,429)	(46,843)	
遊戲橘子數位科技股份有限公司	豆趣數位科技股份有限公司	台灣	通訊軟體	214,000	210,000	11,400,000	100.00	6,601	(1,146)	(1,146)	
遊戲橘子數位科技股份有限公司	人因設計所股份有限公司	台灣	資訊軟體服務開發及銷售	199,400	169,400	5,990,649	99.84	24,120	(27,653)	(27,585)	
遊戲橘子數位科技股份有限公司	四方報文化事業股份有限公司	台灣	報刊出版	1,900	1,900	190,000	38.00	503	(359)	(137)	
遊戲橘子數位科技股份有限公司	我傳媒科技股份有限公司	台灣	雜誌出版及一般廣告服務	30,000	30,000	3,000,000	30.00	20,795	(18,787)	(5,636)	
有閑數位科技股份有限公司	瑪黑家居選物股份有限公司	台灣	進口家用家具及其他家飾品零售	10,000	10,000	125,000	7.69	7,974	(10,202)	(764)	註3
果核數位股份有限公司	香港果核數位股份有限公司	香港	資訊軟體服務及銷售	1,126	1,126	300,000	100.00	19,756	9,751	6,580	
果核數位股份有限公司	Hyperg Smart Security Technology Pte. Ltd.	新加坡	資訊軟體服務及銷售	29,100	8,730	1,000,000	51.00	25,872	(6,336)	(2,234)	
人因設計所股份有限公司	香港人因設計所股份有限公司	香港	資訊軟體服務及銷售	50,925	43,650	1,750,000	100.00	6,980	(6,501)	(6,485)	
亞橘投資股份有限公司	一階廣告製作股份有限公司	台灣	遊戲軟體開發及銷售	1,500	1,500	150,000	30.00	2,899	1,800	540	
亞橘投資股份有限公司	飛魚數位科技股份有限公司	台灣	遊戲軟體開發及銷售	-	22,211	-	-	-	(12,417)	(5,473)	註4

遊戲橘子數位科技股份有限公司及其子公司
被投資公司名稱、所在地區等相關資訊(不包含大陸被投資公司)

民國109年1月1日至9月30日

附表六

單位：新台幣仟元

(除特別註明者外)

投資公司名稱	被投資公司名稱	所在地區	主要營業項目	原始投資金額(註1)		期末持有			被投資公司本 期損益	本期認列之投 資損益	備註
				本期期末	去年年底	股數	比率	帳面金額			
亞橘投資股份有限公司	捷達威數位科技股份有限公司	台灣	資訊軟體及電子資訊 供應服務	\$ 55,125	\$ 55,125	5,250,000	37.18	\$ 46,598	(\$ 2,428)	(\$ 875)	
亞橘投資股份有限公司	台灣電競股份有限公司	台灣	電競比賽	48,931	48,931	2,658,687	29.54	16,704	(31,717)	(8,581)	
亞橘投資股份有限公司	中國郵報社股份有限公司	台灣	報刊出版	1	1	500,000	100.00	-	(7)	(7)	註2
亞橘投資股份有限公司	樂益商貿股份有限公司	台灣	電子資訊供應服務	5,000	5,000	45,455	4.17	(138)	(3,308)	(89)	
亞橘投資股份有限公司	電獺股份有限公司	台灣	網路科技研發	25,000	25,000	170,473	21.48	21,709	(7,665)	(1,647)	
瘋糖數位科技股份有限公司	香港瘋糖數位科技股份有限公司	香港	資訊軟體及電子資訊 供應服務	-	-	-	0.00	-	-	-	註4
樂點股份有限公司	Gash Point (Japan) Co., Ltd.	日本	資訊軟體及電子資訊 供應服務	38,584	38,584	600	100.00	29,453	792	792	
樂點股份有限公司	Gash Point (Hong Kong) Company Limited	香港	資訊軟體及電子資訊 供應服務	13,257	13,257	750,000	100.00	155,324	26,301	26,301	
樂點股份有限公司	Gash Point Korea Co., Ltd.	南韓	軟體開發及銷售	11,662	11,662	138,268	100.00	18,003	2,691	2,691	
樂點股份有限公司	猿聲串動行銷股份有限公司	台灣	資訊軟體及電子資訊 供應服務	29,250	29,250	2,625,000	79.98	41,973	(3,663)	(2,931)	
樂點股份有限公司	橘子支行動支付股份有限公司	台灣	第三方支付	150,000	150,000	9,642,857	16.07	56,973	(82,930)	(13,327)	

遊戲橘子數位科技股份有限公司及其子公司
被投資公司名稱、所在地區等相關資訊（不包含大陸被投資公司）
民國109年1月1日至9月30日

附表六

單位：新台幣仟元
(除特別註明者外)

投資公司名稱	被投資公司名稱	所在地區	主要營業項目	原始投資金額(註1)		期末持有			被投資公司本期損益	本期認列之投資損益	備註
				本期期末	去年年底	股數	比率	帳面金額			
Gamania Holdings Ltd.	Gamania International Holdings Ltd.	開曼群島	轉投資、控股	\$ 2,348,056	\$ 2,348,056	77,281,128	100.00	\$ 780,448	\$ 89,421	\$ 89,421	
Gamania International Holdings Ltd.	Gamania China Holdings Ltd.	開曼群島	轉投資、控股	971,882	971,882	40,416,628	98.85	394,212	178,830	176,774	
Gamania International Holdings Ltd.	蜂玩娛樂有限公司	香港	遊戲軟體設計及研發	114,945	114,945	30,701,775	100.00	6,789	(355)	(355)	
Gamania International Holdings Ltd.	火狗創意有限公司	香港	遊戲軟體設計及研發	9,310	9,310	992,000	40.00	-	-	-	
Gamania International Holdings Ltd.	Achieve Made International Ltd.	英屬維京群島	轉投資、控股	202,320	202,320	7,297,649	42.06	221,945	(40,041)	(17,941)	
Gamania International Holdings Ltd.	ACCI Group Limited	香港	農產品販售	1,408	1,408	375,000	30.00	-	-	-	
Gamania International Holdings Ltd.	好蹦蹦數位科技股份有限公司	香港	資訊軟體服務及銷售	64,020	64,020	2,200,000	100.00	25,823	(852)	(852)	
Gamania International Holdings Ltd.	江湖桔子股份有限公司	香港	手遊營運	213,885	142,590	294	49.00	63,979	(139,141)	(68,179)	
Achieve Made International Ltd.	樂利數位科技股份有限公司	台灣	電子資訊供應服務	595,000	595,000	25,528,035	100.00	154,215	(24,608)	(10,350)	
Achieve Made International Ltd.	樂利國際(香港)有限公司	香港	電子資訊供應服務	139,167	101,482	37,000,000	93.43	20,458	(12,424)	(4,882)	
樂利數位科技股份有限公司	樂益商貿股份有限公司	台灣	電子資訊供應服務	25,000	25,000	1,045,455	95.83	(1,335)	(3,308)	(862)	
樂利數位科技股份有限公司	Cyber Look Properties Ltd.	英屬維京群島	轉投資、控股	142,590	142,590	4,900,000	100.00	33,004	1,586	667	
樂利數位科技股份有限公司	樂利國際(香港)有限公司	香港	電子資訊供應服務	9,760	9,760	2,600,000	6.57	1,439	(12,424)	(344)	

遊戲橘子數位科技股份有限公司及其子公司
被投資公司名稱、所在地區等相關資訊（不包含大陸被投資公司）

民國109年1月1日至9月30日

附表六

單位：新台幣仟元

(除特別註明者外)

投資公司名稱	被投資公司名稱	所在地區	主要營業項目	原始投資金額(註1)		期末持有			被投資公司本	本期認列之投	備註
				本期期末	去年年底	股數	比率	帳面金額	期損益	資損益	
樂益商貿股份有限公司	今日傳媒股份有限公司	台灣	電視節目製作與一般廣告服務	\$ 10,000	\$ 10,000	515,000	1.32	\$ 9,388	(\$ 46,429)	(\$ 612)	
Gamania China Holdings Ltd.	Gamania Sino Holdings Ltd.	開曼群島	轉投資、控股	1,150,032	1,150,032	39,520,000	100.00	513	(1,706)	(1,686)	
Gamania China Holdings Ltd.	Gamania Digital Entertainment (H.K.) Co., Ltd.	香港	資訊軟體服務及銷售	95,727	95,727	25,500,000	100.00	245,799	180,537	178,461	

註1：本表之原始投資額，係以原始投資之原幣金額依期末匯率換算之。

註2：係採用權益法之投資貸餘，已轉列其他非流動負債。

註3：瑪黑家居選物股份有限公司於民國109年3月1日吸收合併時和股份有限公司，相關說明請詳附註六、(七) 1. 之註2。

註4：香港瘋糖數位科技股份有限公司及飛魚數位科技股份有限公司截至民國109年9月30日尚未清算完竣，惟股款業已匯回。

遊戲橘子數位科技股份有限公司及其子公司

大陸投資資訊—基本資料

民國109年1月1日至9月30日

附表七

單位：新台幣仟元

(除特別註明者外)

大陸被投資公司名稱	主要營業項目	實收資本額	投資方式(註1)	本期期初自台	本期匯出或收回		本期期末自台	被投資公司本	本公司直接	本期認列投資	期末投資帳面	截至本期止已	備註
				灣匯出累積投	投資金額		灣匯出累積投						
				資金額	匯出	收回	資金額						
北京遊戲橘子數位科技有限公司	軟體開發及銷售	\$ 1,027,230	2	\$ 752,817	\$ -	\$ -	\$ 752,817	(\$ 1,666)	98.85	(\$ 1,647)	(\$ 1,935)	\$ -	註3、註6
上海魔怒氪數碼科技有限公司	資訊軟體研發	-	2	43,650	-	-	43,650	-	-	-	-	-	註4、註7
上海樂眾網路科技有限公司	電子資訊供應服務	114,945	2	114,945	-	-	114,945	6,276	42.06	2,640	41,591	-	註5、註8
上海樂麗電子商務服務有限公司	電子資訊供應服務	21,345	2	-	-	-	-	8,111	42.06	3,411	17,394	-	註5、註8
著事大桔(上海)國際貿易有限公司	農產品販售	14,550	2	-	-	-	-	-	38.66	-	-	-	註5、註9

註1：投資方式區分為下列三種：

1. 直接赴大陸地區從事投資。
2. 透過第三地區公司再投資大陸。
3. 其他方式。

註2：本表之本期期初自台灣匯出累積投資金額本期匯出或收回投資金額及本期期末自台灣匯出累積投資金額，係以期末美元對新台幣及人民幣對新台幣之匯率29.10及4.269折算之。

註3：北京遊戲橘子本期認列投資損失係依該被投資公司同期間經台灣母公司簽證會計師核閱之財務資訊，依間接持股比例98.85%認列。

註4：上海魔怒氪業已於民國102年9月22日完成清算結束營業，截至民國109年9月30日資金尚未匯回。

註5：係依自結報表認列投資損益。

註6：係透過Gamanian Sino Holdings Ltd. 轉投資。

註7：係透過Gamanian Holdings Ltd. 轉投資。

註8：係透過Cyber Look Properties Limited轉投資。

註9：係透過ACCI Group Limited及Gamanian Digital Entertainment (H.K.) Co., Ltd. 轉投資。

公司名稱	本期期末累計自台灣		依經濟部投審會
	匯出赴大陸地區投資	經濟部投審會	
	金額	核准投資金額	投資限額
遊戲橘子數位科技股份有限公司(註)	\$ 796,467	\$ 1,336,068	\$ 3,321,986
樂利數位科技有限公司	114,945	114,945	219,992

註：經投審會核准之投資總額為USD45,913仟元，以期末匯率29.10換算為\$1,336,068。

遊戲橘子數位科技股份有限公司及其子公司

主要股東資訊

民國109年9月30日

附表八

主要股東名稱	股份	持有股數	持股比例
劉柏園		20,291,305	11.56%
網銀國際股份有限公司		15,101,000	8.60%
貝里斯商僑誼開發股份有限公司台灣分公司		13,639,000	7.77%
翔升投資有限公司		13,600,000	7.74%

註1：本表主要股東資訊係由集保公司以每季底最後一個營業日，計算股東持有公司已完成無實體登錄交易(含庫藏股)之普通股及特別股合計達百分之五以上資料。至於公司財務報告所記載股本與公司實際已完成無實體登錄交付股數，可能因編製計算基礎不同或有差異。

註2：上開資料如屬股東將持股交付信託，係以受託人開立信託專戶之委託人個別分戶揭示。至於股東依據證券交易法令辦理持股超過百分之十之內部人股權申報，其持股包括本人持股加計其交付信託且對信託財產具有運用決定權股份等，有關內部人股權申報資料請參閱公開資訊觀測站。