

遊戲橘子數位科技股份有限公司及子公司
合併財務報告暨會計師核閱報告
民國 111 年及 110 年第三季
(股票代碼 6180)

公司地址：台北市內湖區瑞湖街 111 號
電 話：(02)2658-8866

遊戲橘子數位科技股份有限公司及子公司
民國 111 年及 110 年第三季合併財務報告暨會計師核閱報告
目 錄

<u>項</u>	<u>目</u>	<u>頁 次</u>
一、	封面	1
二、	目錄	2 ~ 3
三、	會計師核閱報告	4 ~ 5
四、	合併資產負債表	6 ~ 7
五、	合併綜合損益表	8 ~ 9
六、	合併權益變動表	10
七、	合併現金流量表	11 ~ 12
八、	合併財務報表附註	13 ~ 71
	(一) 公司沿革	13
	(二) 通過財務報告之日期及程序	13
	(三) 新發布及修訂準則及解釋之適用	13 ~ 14
	(四) 重大會計政策之彙總說明	14 ~ 23
	(五) 重大會計判斷、估計及假設不確定性之主要來源	24
	(六) 重要會計科目之說明	24 ~ 52
	(七) 關係人交易	52 ~ 55
	(八) 質押之資產	55
	(九) 重大或有負債及未認列之合約承諾	55

項	目	頁	次
(十)	重大之災害損失	55	
(十一)	重大之期後事項	55	~ 56
(十二)	其他	56	~ 68
(十三)	附註揭露事項	68	~ 69
(十四)	營運部門資訊	69	~ 71

會計師核閱報告

(111)財審報字第 22002079 號

遊戲橘子數位科技股份有限公司 公鑒：

前言

遊戲橘子數位科技股份有限公司及子公司（以下簡稱「遊戲橘子集團」）民國 111 年及 110 年 9 月 30 日之合併資產負債表，民國 111 年及 110 年 7 月 1 日至 9 月 30 日、民國 111 年及 110 年 1 月 1 日至 9 月 30 日之合併綜合損益表，暨民國 111 年及 110 年 1 月 1 至 9 月 30 日之合併權益變動表、合併現金流量表，以及合併財務報表附註（包括重大會計政策彙總），業經本會計師核閱竣事。依證券發行人財務報告編製準則及金融監督管理委員會認可之國際會計準則第三十四號「期中財務報導」編製允當表達之合併財務報表係管理階層之責任，本會計師之責任係依據核閱結果對合併財務報表作成結論。

範圍

除保留結論之基礎段所述者外，本會計師係依照審計準則公報第六十五號「財務報表之核閱」執行核閱工作。核閱合併財務報表時所執行之程序包括查詢（主要向負責財務與會計事務之人員查詢）、分析性程序及其他核閱程序。核閱工作之範圍明顯小於查核工作之範圍，因此本會計師可能無法察覺所有可藉由查核工作辨認之重大事項，故無法表示查核意見。

保留結論之基礎

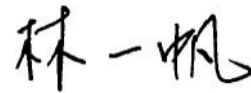
如合併財務報表附註四(三)2.及六(八)所述，列入上開合併財務報表之非重要子公司及採用權益法之投資之同期間財務報表未經會計師核閱，其民國 111 年及 110 年 9 月 30 日之資產（含採用權益法之投資）總額分別為新台幣 1,148,842 仟元及新台幣 1,213,019 仟元，分別占合併資產總額之 11%及 12%；負債總額分別為新台幣 162,108 仟元及新台幣 264,329 仟元，各占合併負債總額之 4%及 6%；其民國 111 年及 110 年 7 月 1 日至 9 月 30 日、民國 111 年及 110 年 1 月 1 日至 9 月 30 日之綜合(損)益總額(含採用權益法認列之關聯企業及合資損益之份額)分別為新台幣(47,190)仟元、(109,202)仟元、(268,727)仟元及(218,357)仟元，各占合併綜合損益總額之(8%)、(27%)、(20%)及(26%)。

保留結論

依本會計師核閱結果，除保留結論之基礎段所述非重要子公司及採用權益法之投資之財務報表倘經會計師核閱，對合併財務報表可能有所調整之影響外，並未發現上開合併財務報表在所有重大方面有未依照證券發行人財務報告編製準則及金融監督管理委員會認可之國際會計準則第三十四號「期中財務報導」編製，致無法允當表達遊戲橘子集團民國 111 年及 110 年 9 月 30 日之財務狀況，民國 111 年及 110 年 7 月 1 日至 9 月 30 日、民國 111 年及 110 年 1 月 1 日至 9 月 30 日之合併財務績效，暨民國 111 年及 110 年 1 月 1 日至 9 月 30 日合併現金流量之情事。

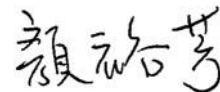
資 誠 聯 合 會 計 師 事 務 所

林一帆



會計師

顏裕芳

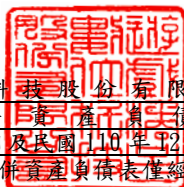


金融監督管理委員會

核准簽證文號：金管證審字第 1030048544 號

金管證審字第 1080323093 號

中 華 民 國 1 1 1 年 1 1 月 3 日



遊戲橘子數位科技股份有限公司及子公司

合併資產負債表

民國111年9月30日及民國110年12月31日、9月30日

(民國111年及110年9月30日之合併資產負債表僅經核閱，未依一般公認審計準則查核)

單位：新台幣仟元

資	產	附註	111年9月30日		110年12月31日		110年9月30日	
			金額	%	金額	%	金額	%
流動資產								
1100	現金及約當現金	六(一)	\$ 4,599,407	42	\$ 3,418,896	36	\$ 3,466,206	35
1136	按攤銷後成本衡量之金融資產—流動	六(七)及八	129,447	1	88,463	1	100,303	1
1150	應收票據淨額	六(二)	2,363	-	752	-	2,596	-
1170	應收帳款淨額	六(二)	1,005,926	9	876,123	9	1,197,297	12
1180	應收帳款—關係人淨額	七	15,276	-	11,341	-	14,011	-
1200	其他應收款	六(三)	606,287	6	260,489	3	84,710	1
1210	其他應收款—關係人	七	2,401	-	2,214	-	1,553	-
1220	本期所得稅資產		14,360	-	21,049	-	3,815	-
130X	存貨	六(四)	147,854	2	122,582	1	118,160	1
1410	預付款項	六(五)	345,873	3	352,026	4	435,144	5
1470	其他流動資產	八	194,068	2	278,466	3	136,970	1
11XX	流動資產合計		<u>7,063,262</u>	<u>65</u>	<u>5,432,401</u>	<u>57</u>	<u>5,560,765</u>	<u>56</u>
非流動資產								
1510	透過損益按公允價值衡量之金融資產—非流動		15,000	-	-	-	-	-
1517	透過其他綜合損益按公允價值衡量之金融資產—非流動	六(六)	117,717	1	198,626	2	174,257	2
1550	採用權益法之投資	六(八)	139,569	1	121,309	1	180,141	2
1600	不動產、廠房及設備	六(九)及八	2,800,068	26	2,797,267	30	2,805,678	28
1755	使用權資產	六(十)	81,074	1	95,538	1	63,263	1
1780	無形資產	六(十一)	531,008	5	630,744	7	941,088	9
1840	遞延所得稅資產		104,846	1	139,523	1	191,104	2
1900	其他非流動資產	六(十二)	58,352	-	57,107	1	50,614	-
15XX	非流動資產合計		<u>3,847,634</u>	<u>35</u>	<u>4,040,114</u>	<u>43</u>	<u>4,406,145</u>	<u>44</u>
1XXX	資產總計		<u>\$ 10,910,896</u>	<u>100</u>	<u>\$ 9,472,515</u>	<u>100</u>	<u>\$ 9,966,910</u>	<u>100</u>

(續次頁)

遊戲橘子數位科技股份有限公司及子公司

合併資產負債表

民國111年9月30日及民國110年12月31日、9月30日

(民國111年及110年9月30日之合併資產負債表僅經核閱，未依一般公認審計準則查核)

單位：新台幣仟元

負債及權益	附註	111年9月30日		110年12月31日		110年9月30日		
		金額	%	金額	%	金額	%	
流動負債								
2100	短期借款	六(十四)	\$ 362,170	3	\$ 100,164	1	\$ 557,129	5
2130	合約負債—流動	六(二十二)	341,896	3	385,016	4	308,954	3
2170	應付帳款		914,773	9	626,998	7	575,617	6
2180	應付帳款—關係人	七	1,635	-	7,187	-	5,398	-
2200	其他應付款	六(十五)	2,220,839	20	1,751,731	18	2,153,629	22
2220	其他應付款項—關係人	七	327,718	3	158,584	2	186,319	2
2230	本期所得稅負債		206,556	2	225,187	2	181,104	2
2280	租賃負債—流動		27,132	-	29,663	-	24,290	-
2320	一年或一營業週期內到期長期負債	六(十六)	-	-	80,000	1	120,000	1
2399	其他流動負債—其他		56,982	1	94,764	1	78,798	1
21XX	流動負債合計		<u>4,459,701</u>	<u>41</u>	<u>3,459,294</u>	<u>36</u>	<u>4,191,238</u>	<u>42</u>
非流動負債								
2570	遞延所得稅負債		73,333	1	66,398	1	68,015	1
2580	租賃負債—非流動		53,851	-	66,004	1	38,853	-
2600	其他非流動負債		28,795	-	28,766	-	30,622	-
25XX	非流動負債合計		<u>155,979</u>	<u>1</u>	<u>161,168</u>	<u>2</u>	<u>137,490</u>	<u>1</u>
2XXX	負債總計		<u>4,615,680</u>	<u>42</u>	<u>3,620,462</u>	<u>38</u>	<u>4,328,728</u>	<u>43</u>
歸屬於母公司業主之權益								
股本								
3110	普通股股本	六(十八)	1,754,936	16	1,754,936	18	1,754,936	18
資本公積								
3200	資本公積	六(十九)	1,338,925	12	1,335,163	14	1,345,372	14
保留盈餘								
3310	法定盈餘公積	六(二十)	488,103	5	378,451	4	378,451	4
3320	特別盈餘公積		505,352	5	551,904	6	551,904	5
3350	未分配盈餘		2,185,366	20	1,893,337	20	1,702,978	17
其他權益								
3400	其他權益	六(二十一)	(407,835)	(4)	(505,352)	(5)	(578,008)	(6)
31XX	歸屬於母公司業主之權益合計		<u>5,864,847</u>	<u>54</u>	<u>5,408,439</u>	<u>57</u>	<u>5,155,633</u>	<u>52</u>
36XX	非控制權益	四(三)	<u>430,369</u>	<u>4</u>	<u>443,614</u>	<u>5</u>	<u>482,549</u>	<u>5</u>
3XXX	權益總計		<u>6,295,216</u>	<u>58</u>	<u>5,852,053</u>	<u>62</u>	<u>5,638,182</u>	<u>57</u>
重大或有負債及未認列之合約承諾								
重大之期後事項								
3X2X	負債及權益總計		<u>\$ 10,910,896</u>	<u>100</u>	<u>\$ 9,472,515</u>	<u>100</u>	<u>\$ 9,966,910</u>	<u>100</u>

後附合併財務報表附註為本合併財務報告之一部分，請併同參閱。

董事長：劉柏園

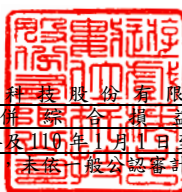


經理人：劉柏園



會計主管：蘇信泓



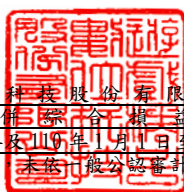


遊戲橘子數位科技股份有限公司及子公司
 合併綜合損益表
 民國111年及110年1月1日至9月30日
 (僅經核閱,未依一般公認會計準則查核)

單位：新台幣仟元
 (除每股盈餘為新台幣元外)

項目	附註	111年7月1日 至9月30日		110年7月1日 至9月30日		111年1月1日 至9月30日		110年1月1日 至9月30日	
		金額	%	金額	%	金額	%	金額	%
4000 營業收入	六(二十二)及 七	\$ 3,400,803	100	\$ 3,530,516	100	\$ 9,234,253	100	\$ 9,044,105	100
5000 營業成本	六(四) (二十七)及七	(1,948,236)	(57)	(2,030,448)	(58)	(5,234,424)	(56)	(5,461,392)	(60)
5950 營業毛利淨額		<u>1,452,567</u>	<u>43</u>	<u>1,500,068</u>	<u>42</u>	<u>3,999,829</u>	<u>44</u>	<u>3,582,713</u>	<u>40</u>
營業費用	六(二十七)及 七								
6100 推銷費用		(332,126)	(10)	(358,048)	(10)	(950,114)	(10)	(1,040,624)	(12)
6200 管理費用		(333,984)	(10)	(351,534)	(10)	(990,298)	(11)	(926,000)	(10)
6300 研究發展費用		(135,307)	(4)	(112,063)	(3)	(344,251)	(4)	(296,428)	(3)
6450 預期信用減損利益(損失)	十二(二)	<u>884</u>	<u>-</u>	(34,796)	(1)	<u>337</u>	<u>-</u>	(42,241)	(1)
6000 營業費用合計		(800,533)	(24)	(856,441)	(24)	(2,285,000)	(25)	(2,305,293)	(26)
6900 營業利益		<u>652,034</u>	<u>19</u>	<u>643,627</u>	<u>18</u>	<u>1,714,829</u>	<u>19</u>	<u>1,277,420</u>	<u>14</u>
營業外收入及支出									
7100 利息收入	六(二十三)	7,132	1	686	-	10,022	-	2,476	-
7010 其他收入	六(二十四)	6,207	-	2,405	-	14,979	-	11,275	-
7020 其他利益及損失	六(二十五)	2,168	-	(58,098)	(1)	(51,876)	(1)	(47,746)	-
7050 財務成本	六(二十六)	(1,302)	-	(1,380)	-	(3,703)	-	(4,878)	-
7060 採用權益法認列之關聯企業 及合資損益之份額	六(八)	(941)	-	(31,104)	(1)	(26,687)	-	(58,451)	(1)
7000 營業外收入及支出合計		<u>13,264</u>	<u>1</u>	(87,491)	(2)	<u>57,265</u>	<u>(1)</u>	<u>97,324</u>	<u>(1)</u>
7900 稅前淨利		<u>665,298</u>	<u>20</u>	<u>556,136</u>	<u>16</u>	<u>1,657,564</u>	<u>18</u>	<u>1,180,096</u>	<u>13</u>
7950 所得稅費用	六(二十八)	(168,378)	(5)	(143,641)	(4)	(392,685)	(4)	(322,978)	(4)
8200 本期淨利		<u>\$ 496,920</u>	<u>15</u>	<u>\$ 412,495</u>	<u>12</u>	<u>\$ 1,264,879</u>	<u>14</u>	<u>\$ 857,118</u>	<u>9</u>

(續次頁)



遊戲橘子數位科技股份有限公司及子公司
 合併綜合損益表
 民國111年及110年1月1日至9月30日
 (僅經核閱，未依一般公認審計準則查核)

單位：新台幣仟元
 (除每股盈餘為新台幣元外)

項目	附註	111年7月1日 至9月30日		110年7月1日 至9月30日		111年1月1日 至9月30日		110年1月1日 至9月30日		
		金額	%	金額	%	金額	%	金額	%	
其他綜合損益(淨額)										
不重分類至損益之項目										
8316	透過其他綜合損益按公允價 值衡量之權益工具投資未實 現評價損益	六(六)	\$ 1,084	-	(\$ 5,401)	-	(\$ 54,216)	(1)	(\$ 7,552)	-
8320	採用權益法認列之關聯企業 及合資之其他綜合損益之份 額—不重分類至損益之項目	六(二十一)	-	-	-	-	273	-	-	-
8310	不重分類至損益之項目總 額		1,084	-	(5,401)	-	(53,943)	(1)	(7,552)	-
後續可能重分類至損益之項目										
8361	國外營運機構財務報表換算 之兌換差額		89,964	2	(1,404)	-	162,244	2	(22,021)	-
8399	與可能重分類之項目相關之 所得稅	六(二十八)	(4,769)	-	2,380	-	(10,417)	-	2,967	-
8360	後續可能重分類至損益之 項目總額		85,195	2	976	-	151,827	2	(19,054)	-
8300	其他綜合損益(淨額)		\$ 86,279	2	(\$ 4,425)	-	\$ 97,884	1	(\$ 26,606)	-
8500	本期綜合損益總額		\$ 583,199	17	\$ 408,070	12	\$ 1,362,763	15	\$ 830,512	9
淨利(損)歸屬於：										
8610	母公司業主		\$ 492,708	15	\$ 431,459	13	\$ 1,262,161	14	\$ 908,426	10
8620	非控制權益		4,212	-	(18,964)	(1)	2,718	-	(51,308)	(1)
			\$ 496,920	15	\$ 412,495	12	\$ 1,264,879	14	\$ 857,118	9
綜合損益總額歸屬於：										
8710	母公司業主		\$ 570,619	17	\$ 425,944	13	\$ 1,335,238	15	\$ 882,322	10
8720	非控制權益		12,580	-	(17,874)	(1)	27,525	-	(51,810)	(1)
			\$ 583,199	17	\$ 408,070	12	\$ 1,362,763	15	\$ 830,512	9
每股盈餘										
9750	基本每股盈餘	六(二十九)	\$ 2.81		\$ 2.46		\$ 7.19		\$ 5.18	
9850	稀釋每股盈餘		\$ 2.76		\$ 2.43		\$ 7.05		\$ 5.10	

後附合併財務報表附註為本合併財務報告之一部分，請併同參閱。

董事長：劉柏園



經理人：劉柏園



會計主管：蘇信泓



遊戲橘子數位科技股份有限公司及子公司

合併財務報表
民國111年及110年1月1日至9月30日
(僅經核閱，未依一般公認會計準則查核)

單位：新台幣仟元

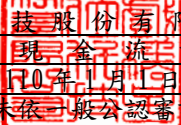
附註	歸屬於母公業主之權							益			非控制權	權益總額				
	資本	發行溢價	庫藏股票	其他	法定盈餘	特別盈餘	未分配盈餘	其他	國外	透過			其他			
	普通	股本	交	易	公	積	積	盈餘	損	損	損	益	總	計	益	總
110 年度																
110年1月1日餘額	\$ 1,754,936	\$ 886,975	\$ 372,701	\$ 92,795	\$ 264,787	\$ 171,976	\$ 1,992,382	(\$ 107,968)	(\$ 443,936)	\$ 4,984,648	\$ 527,083	\$ 5,511,731				
本期合併總淨利	-	-	-	-	-	-	908,426	-	-	908,426	(51,308)	857,118				
本期其他綜合損益	-	-	-	-	-	-	-	(18,552)	(7,552)	(26,104)	(502)	(26,606)				
本期綜合損益總額	-	-	-	-	-	-	908,426	(18,552)	(7,552)	882,322	(51,810)	830,512				
109 年度盈餘指撥及分配																
提列法定盈餘公積	-	-	-	-	113,664	-	(113,664)	-	-	-	-	-				
提列特別盈餘公積	-	-	-	-	-	379,928	(379,928)	-	-	-	-	-				
普通股現金股利	-	-	-	-	-	-	(701,974)	-	-	(701,974)	-	(701,974)				
採用權益法認列之關聯企業及合資之變動數	-	-	-	1,074	-	-	-	-	-	1,074	-	1,074				
對子公司所有權權益變動	-	-	-	(8,173)	-	-	(2,264)	-	-	(10,437)	24,950	14,513				
非控制權益增減	-	-	-	-	-	-	-	-	-	-	(17,674)	(17,674)				
110年9月30日餘額	\$ 1,754,936	\$ 886,975	\$ 372,701	\$ 85,606	\$ 378,451	\$ 551,904	\$ 1,702,978	(\$ 126,520)	(\$ 451,488)	\$ 5,155,633	\$ 482,549	\$ 5,638,182				
111 年度																
111年1月1日餘額	\$ 1,754,936	\$ 886,975	\$ 372,701	\$ 75,487	\$ 378,451	\$ 551,904	\$ 1,893,337	(\$ 131,809)	(\$ 373,543)	\$ 5,408,439	\$ 443,614	\$ 5,852,053				
本期合併總淨利	-	-	-	-	-	-	1,262,161	-	-	1,262,161	2,718	1,264,879				
本期其他綜合損益	-	-	-	-	-	-	-	127,020	(53,943)	73,077	24,807	97,884				
本期綜合損益總額	-	-	-	-	-	-	1,262,161	127,020	(53,943)	1,335,238	27,525	1,362,763				
110 年度盈餘指撥分配																
提列法定盈餘公積	-	-	-	-	109,652	-	(109,652)	-	-	-	-	-				
迴轉特別盈餘公積	-	-	-	-	-	(46,552)	46,552	-	-	-	-	-				
普通股現金股利	-	-	-	-	-	-	(877,468)	-	-	(877,468)	-	(877,468)				
對子公司所有權權益變動	-	-	-	3,762	-	-	(5,124)	-	-	(1,362)	(21,258)	(22,620)				
非控制權益增減	-	-	-	-	-	-	-	-	-	-	(19,512)	(19,512)				
處分透過其他綜合損益按公允價值衡量之權益工具	-	-	-	-	-	-	(24,440)	-	24,440	-	-	-				
111年9月30日餘額	\$ 1,754,936	\$ 886,975	\$ 372,701	\$ 79,249	\$ 488,103	\$ 505,352	\$ 2,185,366	(\$ 4,789)	(\$ 403,046)	\$ 5,864,847	\$ 430,369	\$ 6,295,216				

後附合併財務報表附註為本合併財務報告之一部分，請併同參閱。

董事長：劉柏園

經理人：劉柏園

會計主管：蘇信泓


 遊戲橘子數位科技股份有限公司及子公司
 合併現金流量表
 民國111年及110年1月1日至9月30日
 (僅經核閱，未依一般公認審計準則查核)

單位：新台幣仟元

附註	111年1月1日 至9月30日	110年1月1日 至9月30日
營業活動之現金流量		
本期稅前淨利	\$ 1,657,564	\$ 1,180,096
調整項目		
收益費損項目		
折舊費用	六(二十七) 120,747	123,203
攤銷費用	六(十一) (二十七) 110,610	563,679
預期信用減損損失	十二(二) 337	42,241
利息費用	六(二十六) 3,703	4,878
利息收入	六(二十三) (10,022)	(2,476)
股利收入	六(六) -	(145)
採用權益法認列之子公司及關聯企業損益之份額	六(八) 26,687	58,451
處分不動產、廠房及設備損失	六(二十五) 22	44
處分投資損失(利益)	六(二十五) 387	(26)
非金融資產減損損失	六(十三) (二十五) 86,827	64,042
與營業活動相關之資產/負債變動數		
與營業活動相關之資產之淨變動		
應收票據	(1,611)	1,937
應收帳款	(137,588)	(292,225)
應收帳款－關係人	3,935	(666)
其他應收款	(346,174)	170,952
其他應收款－關係人	(187)	1,089
存貨	(25,272)	7,746
預付款項	6,153	(12,039)
其他流動資產	6,417	(2,842)
其他非流動資產	(1,157)	1,295
與營業活動相關之負債之淨變動		
合約負債	(43,120)	27,825
應付票據	-	(1,211)
應付帳款	287,775	75,434
應付帳款－關係人	(5,552)	1,338
其他應付款	480,939	173,376
其他應付款－關係人	169,134	70,543
其他流動負債	(37,781)	10,619
其他非流動負債	1,510	646
營運產生之現金流入	2,354,283	2,267,804
收取之利息	10,022	2,476
收取之股利	622	728
支付之利息	(3,703)	(4,878)
支付之所得稅	(373,432)	(350,469)
營業活動之淨現金流入	1,987,792	1,915,661

(續次頁)


 遊戲橘子數位科技股份有限公司及子公司
 合併現金流量表
 民國111年及110年1月1日至9月30日
 (僅經核閱，未依一般公認審計準則查核)

單位：新台幣仟元

	附註	111年1月1日 至9月30日	110年1月1日 至9月30日
投資活動之現金流量			
處分透過其他綜合損益按公允價值衡量之金融	六(六)		
資產償款		\$ 31,208	\$ -
取得透過損益按公允價值衡量之金融資產		(15,000)	-
按攤銷後成本衡量之金融資產(增加)減少		(526)	2,323
其他金融資產(減少)增加		37,523	(33,682)
取得採用權益法之投資	六(八)	(44,770)	(34,129)
取得不動產、廠房及設備	六(三十一)	(109,108)	(79,013)
處分不動產、廠房及設備償款		83	74
存出保證金增加		(88)	(6,821)
取得無形資產	六(三十一)	(94,184)	(160,363)
投資活動之淨現金流出		(194,862)	(311,611)
籌資活動之現金流量			
短期借款增加	六(三十二)	249,484	332,941
償還長期借款	六(三十二)	(80,000)	(120,000)
存入保證金減少		(1,481)	172
租賃本金償還	六(三十二)	(25,350)	24,021
發放現金股利	六(二十三)	(877,468)	(701,974)
子公司非控制權益增資	六(三十)	-	13,977
發放現金股利予非控制權益		(18,597)	(16,852)
收購子公司額外權益	六(三十)	(14,704)	(822)
籌資活動之淨現金流出		(768,116)	(516,923)
匯率影響數		155,697	(18,522)
本期現金及約當現金增加數		1,180,511	1,068,605
期初現金及約當現金餘額		3,418,896	2,397,601
期末現金及約當現金餘額		\$ 4,599,407	\$ 3,466,206

後附合併財務報表附註為本合併財務報告之一部分，請併同參閱。

董事長：劉柏園




經理人：劉柏園



會計主管：蘇信泓




遊戲橘子數位科技股份有限公司及子公司
合併財務報表附註
民國 111 年及 110 年第三季
(僅經核閱，未依一般公認審計準則查核)

單位：新台幣仟元
(除特別註明者外)

一、公司沿革

遊戲橘子數位科技股份有限公司(以下簡稱「本公司」)於中華民國設立，本公司及子公司(以下統稱「本集團」)主要營業項目為線上遊戲之資訊軟體服務暨相關商品銷售。

二、通過財務報告之日期及程序

本合併財務報告已於民國 111 年 11 月 3 日經董事會通過發布。

三、新發布及修訂準則及解釋之適用

(一) 已採用金融監督管理委員會(以下簡稱「金管會」)認可之新發布、修正後國際財務報導準則之影響

下表彙列金管會認可之民國 111 年適用之國際財務報導準則之新發布、修正及修訂之準則及解釋：

<u>新發布/修正/修訂準則及解釋</u>	<u>國際會計準則理事會 發布之生效日</u>
國際財務報導準則第3號之修正「對觀念架構之索引」	民國111年1月1日
國際會計準則第16號之修正「不動產、廠房及設備：達到預定使用狀態前之價款」	民國111年1月1日
國際會計準則第37號之修正「虧損性合約—履行合約之成本」	民國111年1月1日
2018-2020週期之年度改善	民國111年1月1日

本集團經評估上述準則及解釋對本集團財務狀況與財務績效並無重大影響。

(二) 尚未採用金管會認可之新發布、修正後國際財務報導準則之影響

下表彙列金管會認可之民國 112 年適用之國際財務報導準則之新發布、修正及修訂之準則及解釋：

<u>新發布/修正/修訂準則及解釋</u>	<u>國際會計準則理事會 發布之生效日</u>
國際會計準則第1號之修正「會計政策之揭露」	民國112年1月1日
國際會計準則第8號之修正「會計估計之定義」	民國112年1月1日
國際會計準則第12號之修正「與單一交易所產生之資產及負債有關之遞延所得稅」	民國112年1月1日

本集團經評估上述準則及解釋對本集團財務狀況與財務績效並無重大影響。

(三) 國際會計準則理事會已發布但尚未經金管會認可之國際財務報導準則之影響

下表彙列國際會計準則理事會已發布但尚未納入金管會認可之國際財務報導準則之新發布、修正及修訂之準則及解釋：

<u>新發布/修正/修訂準則及解釋</u>	<u>國際會計準則理事會 發布之生效日</u>
國際財務報導準則第10號及國際會計準則第28號之修正「投資者與其關聯企業或合資間之資產出售或投入」	待國際會計準則理事會決定
國際財務報導準則第16號之修正「售後租回中之租賃負債」	民國113年1月1日
國際財務報導準則第17號「保險合約」	民國112年1月1日
國際財務報導準則第17號「保險合約」之修正	民國112年1月1日
國際財務報導準則第17號之修正「初次適用國際財務報導準則第17號及國際財務報導準則第9號—比較資訊」	民國112年1月1日
國際會計準則第1號之修正「負債之流動或非流動分類」	民國112年1月1日

本集團經評估上述準則及解釋對本集團財務狀況與財務績效並無重大影響。

四、重大會計政策之彙總說明

編製本合併財務報告所採用之主要會計政策說明如下，餘與民國 110 年度合併財務報表附註四相同。除另有說明外，此等政策在所有報導期間一致地適用。

(一) 遵循聲明

1. 本合併財務報告係依據證券發行人財務報告編製準則與金管會認可之國際會計準則第 34 號「期中財務報導」編製。
2. 本合併財務報告應併同民國 110 年度合併財務報告閱讀。

(二) 編製基礎

1. 除下列重要項目外，本合併財務報告係按歷史成本編製：
 - (1) 按公允價值衡量之透過損益按公允價值衡量之金融資產。
 - (2) 按公允價值衡量之透過其他綜合損益按公允價值衡量之金融資產。
 - (3) 按退休基金資產減除確定福利義務現值之淨額認列之確定福利負債。
2. 編製符合金管會認可之國際財務報導準則、國際會計準則、解釋及解釋公告(以下簡稱 IFRSs)之財務報告需要使用一些重要會計估計，在應用本集團的會計政策過程中亦需要管理階層運用其判斷，涉及高度判斷或複雜性之項目，或涉及合併財務報告之重大假設及估計之項目，請詳附註五說明。

(三) 合併基礎

1. 合併財務報告編製原則

- (1) 本集團將所有子公司納入合併財務報告編製之個體。子公司指受本集團控制之個體(包括結構型個體)，當本集團暴露於來自對該個體之參

與之變動報酬或對該等變動報酬享有權利，且透過對該個體之權力有能力影響該等報酬時，本集團即控制該個體。子公司自本集團取得控制之日起納入合併財務報告，於喪失控制之日起終止合併。

- (2) 集團內公司間之重大交易、餘額及未實現損益業已銷除。
- (3) 損益及其他綜合損益各組成部分歸屬於母公司業主及非控制權益；綜合損益總額亦歸屬於母公司業主財務成本明細及非控制權益，即使因而導致非控制權益發生虧損餘額。
- (4) 對子公司持股之變動若未導致喪失控制（與非控制權益之交易），係作為權益交易處理，亦即視為與業主間進行之交易。非控制權益之調整金額與所支付或收取對價之公允價值間之差額係直接認列於權益。
- (5) 當集團喪失對子公司之控制，對前子公司之剩餘投資係按公允價值重新衡量，並作為原始認列金融資產之公允價值或原始認列投資關聯企業或合資之成本，公允價值與帳面金額之差額認列為當期損益。對於先前認列於其他綜合損益與該子公司有關之所有金額，其會計處理與本集團若直接處分相關資產或負債之基礎相同，亦即如先前認列為其他綜合損益之利益或損失，於處分相關資產或負債時將被重分類為損益，則當喪失對子公司之控制時，將該利益或損失自權益重分類為損益。

2. 列入合併財務報告之子公司：

名 稱	名 稱	業務性質	所持股權百分比			說 明
			111年9月30日	110年12月31日	110年9月30日	
遊戲橘子數位科技(股)公司	Gamania Holdings Ltd. (GH)	控股公司	100	100	100	
遊戲橘子數位科技(股)公司	Gamania Digital Entertainment (H. K.) Co., Ltd.	資訊軟體服務	100	-	-	註15
Gamania Holdings Ltd. (GH)	Gamania International Holdings Ltd. (GIH)	轉投資、控股公司	100	100	100	
Gamania International Holdings Ltd. (GIH)	Gamania China Holdings Ltd.	轉投資、控股公司	98.85	98.85	98.85	
Gamania International Holdings Ltd. (GIH)	蜂玩娛樂有限公司	資訊軟體服務	100	100	100	註1 註2

名 稱	名 稱	業務性質	所持股權百分比			說 明
			111年9月30日	110年12月31日	110年9月30日	
Gamania International Holdings Ltd. (GIH)	Achieve Made International Ltd. (AMI)	轉投資、控股公司	45.40	43.56	43.03	註2 註3 註11
Gamania International Holdings Ltd. (GIH)	好蹦蹦數位科技股份有限公司	資訊軟體服務及銷售	100	100	100	註1 註2
Gamania China Holdings Ltd.	Gamania Sino Holdings Ltd.	轉投資、控股公司	100	100	100	註1 註2
Gamania China Holdings Ltd.	Gamania Digital Entertainment (H.K.) Co., Ltd.	資訊軟體服務及銷售	-	100	100	註15
Gamania Sino Holdings Ltd.	北京遊戲橘子數位科技有限公司	軟體開發及銷售	100	100	100	
Achieve Made International Ltd. (AMI)	樂利數位科技(股)公司	電子資訊供應服務	100	100	100	註2
Achieve Made International Ltd. (AMI)	Jollywiz International (HK) Co., Ltd.	電子資訊供應服務	-	-	93.43	註2 註4
樂利數位科技(股)公司	Cyber Look Properties Ltd.	轉投資、控股公司	100	100	100	註2
樂利數位科技(股)公司	Jollywiz International (HK) Co., Ltd.	電子資訊供應服務	100	100	6.57	註2 註4
樂利數位科技(股)公司	樂益商貿(股)公司(樂益商貿)	電子資訊供應服務	95.83	95.83	95.83	註2 註5
樂利數位科技(股)公司	今日傳媒(股)公司(今日傳媒)	廣播及電視節目製作	0.99	1.10	-	註1 註2 註6 註7
樂益商貿(股)公司(樂益商貿)	今日傳媒(股)公司(今日傳媒)	廣播及電視節目製作	-	-	1.10	註1 註2 註6
Cyber Look Properties Ltd.	樂眾網絡科技(上海)有限公司	電子資訊供應服務	100	100	100	註2

名稱	名稱	業務性質	所持股權百分比			說明
			111年9月30日	110年12月31日	110年9月30日	
樂眾網絡科技(上海)有限公司	上海樂麗電子商務服務有限公司	電子資訊 供應服務	100	100	100	註2
遊戲橘子數位科技(股)公司	亞橘投資(股)公司(亞橘)	一般投資 事業	100	100	100	註1 註2
遊戲橘子數位科技(股)公司	人因設計所(股)公司(人因設計所)	資訊軟體 服務	99.90	99.90	99.90	註1 註2
遊戲橘子數位科技(股)公司	放電人文數位科技(股)公司(放電)	雜誌、期 刊出版	100	100	100	註1 註2
遊戲橘子數位科技(股)公司	有閑數位科技(股)公司(有閑)	電子資訊 供應服務	98.77	97.23	97.23	註1 註2 註13 註14
遊戲橘子數位科技(股)公司	兩隻老虎(股)公司(兩隻老虎)	動畫製作	51	51	51	註1 註2
遊戲橘子數位科技(股)公司	樂點(股)公司(樂點)	資訊軟體 及電子資 訊供應服 務	90	90	90	
遊戲橘子數位科技(股)公司	蟻力(股)公司(蟻力)	客服服務	100	100	100	註1 註2
遊戲橘子數位科技(股)公司	全球倍術(股)公司(全球倍術)	IP商品授 權	100	100	100	註1 註2
遊戲橘子數位科技(股)公司	群募貝果數位科技(股)公司(群募貝果)	募資平台	93.38	93.38	93.38	註1 註2
遊戲橘子數位科技(股)公司	豆趣數位科技(股)公司(豆趣)	資訊軟體 服務	100	100	100	註1 註2
遊戲橘子數位科技(股)公司	瘋糖數位科技(股)公司(瘋糖)	資訊軟體 服務及銷 售	-	-	51	註1 註2 註12
遊戲橘子數位科技(股)公司	酷瞧新媒體(股)公司(酷瞧)	網路影音 製作服務	93.08	93.08	93.08	註1 註2
遊戲橘子數位科技(股)公司	橘子支行動支付(股)公司(橘子支)	電子支付	72.74	69.73	59.64	註8 註9 註10

名稱	名稱	業務性質	所持股權百分比			說明
			111年9月30日	110年12月31日	110年9月30日	
遊戲橘子數位科技(股)公司	今日傳媒(股)公司(今日傳媒)	廣播及電視節目製作	80.27	78.97	78.97	註1 註2 註6 註7
遊戲橘子數位科技(股)公司	果核數位(股)公司(果核)	資訊軟體服務	67.48	67.48	67.48	
樂點(股)公司(樂點)	Gash Point (Hong Kong) Company Limited	資訊軟體及電子資訊供應服務	100	100	100	
樂點(股)公司(樂點)	Gash Point (Japan) Co., Ltd.	資訊軟體及電子資訊供應服務	100	100	100	註1 註2
樂點(股)公司(樂點)	Gash Point Korea Co., Ltd.	資訊軟體及電子資訊供應服務	100	100	100	註1 註2
樂點(股)公司(樂點)	橘子支行動支付(股)公司(橘子支)	電子支付	9.04	9.04	12.05	註9
樂點(股)公司(樂點)	猿聲串動行銷(股)公司(猿聲)	資訊軟體服務	79.98	79.98	79.98	
Gash Point (Hong Kong) Company Limited	橘子支行動支付(股)公司(橘子支)	電子支付	12.19	12.19	16.25	註8 註9
人因設計所(股)公司	香港人因設計所股份有限公司(香港人因)	資訊軟體服務	100	100	100	註1 註2
亞橘投資(股)公司	中國郵報社	報刊出版	100	100	100	註1 註2
亞橘投資(股)公司	樂益商貿(股)公司(樂益商貿)	電子資訊供應服務	4.17	4.17	4.17	註2 註5
果核數位(股)公司	香港果核數位(股)公司(香港果核)	資訊軟體服務	100	100	100	
果核數位(股)公司	Hyperg Smart Security Technology Pte. Ltd. (Hyperg)	資訊軟體服務	51	51	51	

- 註 1：因不符合重要子公司之定義，其民國 111 年 9 月 30 日之財務報告未經會計師核閱。
- 註 2：因不符合重要子公司之定義，其民國 110 年 9 月 30 日之財務報告未經會計師核閱。
- 註 3：本集團對其持股雖未達 50%，惟本集團派任之董事席次已達董事總席次半數以上，故仍納入合併財務報告之編製個體。
- 註 4：本公司之子公司 Achieve Made International Ltd. 於民國 110 年 12 月將持有 Jollywiz International (HK) Co., Limited 93.43% 之股權全數出售予子公司樂利數位科技(股)公司，仍具控制力，故納入編製合併報表。
- 註 5：本公司之子公司樂利數位科技(股)公司及亞橘投資(股)公司分別持有樂益商貿(股)公司 95.83%及 4.17%之股權，具控制力，故納入編製合併財務報表。
- 註 6：本公司之子公司樂益商貿(股)公司於民國 110 年 12 月將持有今日傳媒(股)公司 1.10%之股權，全數出售予子公司樂利數位(股)公司，本公司及子公司樂利數位(股)公司分別持有今日傳媒(股)公司 78.97%及 1.10%之股權，具控制力，故納入編製合併財務報表。
- 註 7：本公司於民國 111 年 5 月 9 日參與今日傳媒現金增資，本公司取得今日傳媒 1.30%股權，樂利數位(股)公司持股比例降為 0.99%。
- 註 8：Gash Point (Hong Kong) Company Limited 及本公司於民國 110 年 1 月 28 日參與橘子支現金增資，Gash Point (Hong Kong) Company Limited 取得橘子支 16.25%股權。
- 註 9：本公司於民國 110 年 12 月 27 日參與橘子支現金增資，本公司取得橘子支 10.09%股權，樂點及 Gash Point (Hong Kong) Company Limited 於民國 110 年 12 月 31 日之持股比例分別降為 9.04%及 12.19%。
- 註 10：本公司於民國 111 年 6 月 30 日向橘子支原股東收購股權，本公司取得橘子支 3.01%股權。
- 註 11：子公司 AMI 於民國 111 年無償收回庫藏股，致本集團因而增加對 AMI 1.84%之股權。
- 註 12：瘋糖於民國 110 年 12 月辦理解散，惟截至民國 111 年 9 月 30 日尚未清算完竣。
- 註 13：子公司有關於民國 111 年 3 月現金增資發行新股，本公司未依持股比例認購，因而增加 0.44%之股權。
- 註 14：子公司有關於民國 111 年 8 月買回庫藏股，致本集團因而增加對有閑 1.1%之股權。
- 註 15：本公司於民國 8 月 4 日經董事會決議向子公司 Gamania China Holdings Ltd. 收購 Gamania Digital Entertainment (HK) Co.,

Ltd. 全數股權 25,500 仟股。

3. 未列入合併財務報告之子公司：不適用。
4. 子公司會計期間不同之調整及處理方式：不適用。
5. 重大限制：無此情形。
6. 對本集團具重大性之非控制權益之子公司

本集團民國 111 年 9 月 30 日、110 年 12 月 31 日及 110 年 9 月 30 日非控制權益總額分別為 \$430,369、\$443,614 及 \$482,549，下列為對本集團具重大性之非控制權益及所屬子公司之資訊：

子公司 名稱	主要 營業場所	非控制權益						說明
		111年9月30日		110年12月31日		110年9月30日		
		金額	持股 百分比	金額	持股 百分比	金額	持股 百分比	
AMI及其子公司	台灣及中國	\$145,090	54.60%	\$150,809	56.44%	\$191,910	56.97%	註
果核及其子公司	台灣、中國及新 加坡	135,205	32.52%	130,087	32.52%	127,516	32.52%	

註：AMI 之註冊國家係英屬開曼群島。

資產負債表

	AMI及其子公司		
	111年9月30日	110年12月31日	110年9月30日
流動資產	\$ 355,362	\$ 350,772	\$ 422,712
非流動資產	49,726	51,115	57,786
流動負債	(131,894)	(120,722)	(127,501)
淨資產總額	\$ 273,194	\$ 281,165	\$ 352,997

	果核及其子公司		
	111年9月30日	110年12月31日	110年9月30日
流動資產	\$ 359,019	\$ 323,549	\$ 344,343
非流動資產	265,532	257,479	253,903
流動負債	(205,159)	(186,235)	(215,350)
非流動負債	(45,224)	(40,868)	(35,726)
淨資產總額	\$ 374,168	\$ 353,925	\$ 347,170

綜合損益表

	AMI及其子公司	
	<u>111年7月1日至9月30日</u>	<u>110年7月1日至9月30日</u>
收入	\$ 131,351	\$ 175,327
稅前淨損	(5,902)	(28,126)
所得稅利益	-	-
本期淨損	(5,902)	(28,126)
其他綜合損益(稅後淨額)	(5,797)	(10)
本期綜合損益總額	<u>(\$ 11,699)</u>	<u>(\$ 28,136)</u>
綜合損益總額歸屬於非控制 權益	<u>(\$ 7,820)</u>	<u>(\$ 17,490)</u>
支付予非控制權益股利	<u>\$ -</u>	<u>\$ -</u>

	AMI及其子公司	
	<u>111年1月1日至9月30日</u>	<u>110年1月1日至9月30日</u>
收入	\$ 385,478	\$ 583,712
稅前淨損	(13,896)	(60,836)
所得稅利益	-	-
本期淨損	(13,896)	(60,836)
其他綜合損益(稅後淨額)	(12,742)	(5,761)
本期綜合損益總額	<u>(\$ 26,638)</u>	<u>(\$ 66,597)</u>
綜合損益總額歸屬於非控制 權益	<u>(\$ 17,501)</u>	<u>(\$ 40,037)</u>
支付予非控制權益股利	<u>\$ -</u>	<u>\$ -</u>

	果核及其子公司	
	111年7月1日至9月30日	110年7月1日至9月30日
收入	\$ 297,598	\$ 270,247
稅前淨利	15,353	4,879
所得稅費用	(4,242)	(1,480)
本期淨利	11,111	3,399
其他綜合損益(稅後淨額)	2,855	(28)
本期綜合損益總額	\$ 13,966	\$ 3,371
綜合損益總額歸屬於非控制 權益	\$ 4,894	(\$ 183)
支付予非控制權益股利	\$ -	\$ -

	果核及其子公司	
	111年1月1日至9月30日	110年1月1日至9月30日
收入	\$ 898,414	\$ 714,808
稅前淨利	45,437	18,584
所得稅費用	(13,540)	(7,427)
本期淨利	31,897	11,157
其他綜合損益(稅後淨額)	5,699	(460)
本期綜合損益總額	\$ 37,596	\$ 10,697
綜合損益總額歸屬於非控制 權益	\$ 12,592	\$ 2,924
支付予非控制權益股利	\$ 5,402	\$ 8,555

現金流量表

	AMI及其子公司	
	111年1月1日至9月30日	110年1月1日至9月30日
營業活動之淨現金流入	\$ 7,102	\$ 33,415
投資活動之淨現金流(出)入	(14,959)	23,129
籌資活動之淨現金流入(出)	6,655	(21,828)
匯率變動對現金及約當現金之影響	(23,562)	5,979
本期現金及約當現金(減少)增加數	(24,764)	40,695
期初現金及約當現金餘額	128,873	109,685
期末現金及約當現金餘額	\$ 104,109	\$ 150,380

	果核及其子公司	
	111年1月1日至9月30日	110年1月1日至9月30日
營業活動之淨現金流入(出)	\$ 81,185	(\$ 18,426)
投資活動之淨現金流出	(14,384)	(7,802)
籌資活動之淨現金流出	(44,027)	(3,702)
匯率變動對現金及約當現金之影響	4,968	(3,039)
本期現金及約當現金增加(減少)數	27,742	(32,969)
期初現金及約當現金餘額	121,214	134,743
期末現金及約當現金餘額	\$ 148,956	\$ 101,774

(四) 透過損益按公允價值衡量之金融資產

1. 係指非屬按攤銷後成本衡量或透過其他綜合損益按公允價值衡量之金融資產。
2. 本集團對於符合慣例交易之透過損益按公允價值衡量之金融資產係採用交易日會計。
3. 本集團於原始認列時按公允價值衡量，相關交易成本認列於損益，後續按公允價值衡量，其利益或損失認列於損益。

(五) 員工福利

期中期間之退休金成本係採用前一財務年度結束日依精算決定之退休金成本率，以年初至當期末為基礎計算。若該結束日後有重大市場變動及重大縮減、清償或其他重大一次性事項，則加以調整，並配合前述政策揭露相關資訊。

(六) 所得稅

期中期間之所得稅費用以估計之年度平均有效稅率應用至期中期間之稅前損益計算之，並配合前述政策揭露相關資訊。

五、重大會計判斷、估計及假設不確定性之主要來源

本期無重大變動，請參閱民國 110 年度合併財務報表附註五。

六、重要會計科目之說明

(一)現金及約當現金

	<u>111年9月30日</u>	<u>110年12月31日</u>	<u>110年9月30日</u>
庫存現金	\$ 2,166	\$ 2,017	\$ 1,826
活期存款及支票存款	2,819,446	2,668,731	2,919,722
約當現金-定期存款	<u>1,777,795</u>	<u>748,148</u>	<u>544,658</u>
	<u>\$ 4,599,407</u>	<u>\$ 3,418,896</u>	<u>\$ 3,466,206</u>

1. 本集團往來之金融機構信用品質良好，且本集團與多家金融機構往來以分散信用風險，預期發生違約之可能性甚低。

2. 本集團現金及約當現金提供質押擔保部分已分類為金融資產(表列「其他流動資產」)，請詳附註八之說明。

(二)應收票據及帳款

	<u>111年9月30日</u>	<u>110年12月31日</u>	<u>110年9月30日</u>
應收票據	<u>\$ 2,363</u>	<u>\$ 752</u>	<u>\$ 2,596</u>
應收帳款	\$ 1,054,291	\$ 928,737	\$ 1,254,426
減：備抵損失	<u>(48,365)</u>	<u>(52,614)</u>	<u>(57,129)</u>
	<u>1,005,926</u>	<u>876,123</u>	<u>1,197,297</u>
催收款(表列其他非流動資產)	114,623	106,343	106,360
減：備抵損失	<u>(114,623)</u>	<u>(106,343)</u>	<u>(106,360)</u>
	<u>\$ 1,005,926</u>	<u>\$ 876,123</u>	<u>\$ 1,197,297</u>

1. 應收帳款帳齡分析如下：

	<u>111年9月30日</u>	<u>110年12月31日</u>	<u>110年9月30日</u>
未逾期	\$ 966,698	\$ 811,458	\$ 1,130,710
30天內	23,622	12,989	24,536
31-60天	14,754	12,776	33,423
61-90天	673	14,414	20,672
91-120天	1,010	9,084	4,904
121天以上	<u>47,534</u>	<u>68,016</u>	<u>40,181</u>
	<u>\$ 1,054,291</u>	<u>\$ 928,737</u>	<u>\$ 1,254,426</u>

以上係以逾期天數為基準進行之帳齡分析。

2. 本集團應收票據於民國 111 年 9 月 30 日、110 年 12 月 31 日及 110 年 9 月 30 日皆無逾期之情形。

3. 民國 111 年 9 月 30 日、110 年 12 月 31 日、110 年 9 月 30 日及 110 年 1 月 1 日，本集團與客戶合約之應收款(含應收票據及催收款)餘額分別為 \$1,171,277、\$1,035,832、\$1,363,382 及 \$1,086,468。

4. 本集團應收帳款及應收票據並未持有任何擔保品亦未有提供作為質押擔保之情形。
5. 在不考慮所持有之擔保品或其他信用增強之情況下，最能代表本集團應收票據於民國 111 年 9 月 30 日、110 年 12 月 31 日及 110 年 9 月 30 日信用風險最大之暴險金額分別為\$2,363、\$752 及\$2,596；最能代表本集團應收帳款於民國 111 年 9 月 30 日、110 年 12 月 31 日及 110 年 9 月 30 日信用風險最大之暴險金額分別為\$1,005,926、\$876,123 及\$1,197,297。
6. 相關應收帳款信用風險資訊請詳附註十二、(二)。

(三) 其他應收款

	<u>111年9月30日</u>	<u>110年12月31日</u>	<u>110年9月30日</u>
其他應收款	\$ 607,874	\$ 262,487	\$ 91,673
減：備抵損失	(1,587)	(1,998)	(6,963)
	<u>\$ 606,287</u>	<u>\$ 260,489</u>	<u>\$ 84,710</u>

1. 其他應收款帳齡分析如下：

	<u>111年9月30日</u>	<u>110年12月31日</u>	<u>110年9月30日</u>
未逾期	\$ 377,028	\$ 208,284	\$ 54,700
30天內	202,155	12,543	13,796
31-60天	7,067	13,171	7,722
61-90天	11,302	18,542	5,578
91-120天	1,567	206	743
121天以上	8,755	9,741	9,134
	<u>\$ 607,874</u>	<u>\$ 262,487</u>	<u>\$ 91,673</u>

以上係以逾期天數為基準進行之帳齡分析。

2. 本集團其他應收帳款並未持有任何的擔保品及未有提供作為質押擔保之情形。
3. 在不考慮所持有之擔保品或其他信用增強之情況下，最能代表本集團其他應收款於民國 111 年 9 月 30 日、110 年 12 月 31 日及 110 年 9 月 30 日信用風險最大之暴險金額分別為\$606,287、\$260,489 及\$84,710。
4. 相關其他應收款信用風險資訊請詳附註十二、(二)。

(四) 存貨

	<u>111年9月30日</u>		
	<u>成本</u>	<u>備抵存貨跌價 及呆滯損失</u>	<u>帳面金額</u>
商品存貨	<u>\$ 167,362</u>	<u>(\$ 19,508)</u>	<u>\$ 147,854</u>
	<u>110年12月31日</u>		
	<u>成本</u>	<u>備抵存貨跌價 及呆滯損失</u>	<u>帳面金額</u>
商品存貨	<u>\$ 139,774</u>	<u>(\$ 17,192)</u>	<u>\$ 122,582</u>

	110年9月30日		
	成本	備抵存貨跌價 及呆滯損失	帳面金額
商品存貨	\$ 121,140	(\$ 2,980)	\$ 118,160

本集團當期認列為費損之存貨成本：

	111年7月1日至9月30日	110年7月1日至9月30日
已出售存貨成本	\$ 88,762	\$ 128,639
存貨(回升利益)跌價損失	1,505	401
	<u>\$ 90,267</u>	<u>\$ 129,040</u>
	111年1月1日至9月30日	110年1月1日至9月30日
已出售存貨成本	\$ 269,664	\$ 485,857
存貨跌價損失	2,316	553
	<u>\$ 271,980</u>	<u>\$ 486,410</u>

(五) 預付款項

	111年9月30日	110年12月31日	110年9月30日
預付通路成本及貨款	\$ 200,289	\$ 223,562	\$ 287,783
預付費用	75,248	63,724	83,361
留抵稅額	59,691	60,676	60,808
其他	10,645	4,064	3,192
	<u>\$ 345,873</u>	<u>\$ 352,026</u>	<u>\$ 435,144</u>

(六) 透過其他綜合損益按公允價值衡量之金融資產

項目	111年9月30日	110年12月31日	110年9月30日
非流動項目：			
權益工具			
上櫃公司股票	\$ 78,376	\$ 78,376	\$ 78,376
興櫃公司股票	20,546	20,000	20,000
非上市、上櫃、興櫃公司 股票	<u>425,894</u>	<u>481,542</u>	<u>538,190</u>
	524,816	579,918	636,566
評價調整	(407,099)	(381,292)	(462,309)
	<u>\$ 117,717</u>	<u>\$ 198,626</u>	<u>\$ 174,257</u>

1. 本集團選擇將屬策略性投資分類為透過其他綜合損益按公允價值衡量之金融資產，該等投資於民國 111 年 9 月 30 日、110 年 12 月 31 日及 110 年 9 月 30 日之公允價值分別\$117,717、\$198,626 及\$174,257。
2. 本集團於民國 111 年因考量公司業務發展及資源投放規劃，出售公允價值為\$31,208 之微程式資訊股份有限公司 5.42%股權，微程式評價調整之透過其他綜合損益按公允價值衡量之金融資產未實現損失為\$24,440。

3. 透過其他綜合損益按公允價值衡量之金融資產認列於損益及綜合損益之明細如下：

	<u>111年7月1日至9月30日</u>	<u>110年7月1日至9月30日</u>
認列於其他綜合損益之公允價值變動	\$ <u>1,084</u>	(\$ <u>5,401</u>)
累積利益(損失)因除列轉列保留盈餘	(\$ <u>24,440</u>)	\$ <u>-</u>
認列於損益之股利收入於本期末仍持有者	\$ <u>-</u>	\$ <u>145</u>
	<u>111年1月1日至9月30日</u>	<u>110年1月1日至9月30日</u>
認列於其他綜合損益之公允價值變動	(\$ <u>54,216</u>)	(\$ <u>7,552</u>)
累積(損失)利益因除列轉列保留盈餘	(\$ <u>24,440</u>)	\$ <u>-</u>
認列於損益之股利收入於本期末仍持有者	\$ <u>-</u>	\$ <u>145</u>

4. 本集團未有將透過其他綜合損益按公允價值衡量之金融資產提供作為質押擔保之情形。

(七) 按攤銷後成本衡量之金融資產

	<u>111年9月30日</u>	<u>110年12月31日</u>	<u>110年9月30日</u>
流動項目：			
3個月以上之定期存款	\$ <u>129,447</u>	\$ <u>88,463</u>	\$ <u>100,303</u>

1. 按攤銷後成本衡量之金融資產認列於損益之明細如下：

	<u>111年7月1日至9月30日</u>	<u>110年7月1日至9月30日</u>
利息收入	\$ <u>62</u>	\$ <u>131</u>
	<u>111年1月1日至9月30日</u>	<u>110年1月1日至9月30日</u>
利息收入	\$ <u>255</u>	\$ <u>245</u>

2. 在不考慮所持有之擔保品或其他信用增強之情況下，最能代表本集團持有按攤銷後成本衡量之金融資產，於民國 111 年 9 月 30 日、110 年 12 月 31 日及 110 年 9 月 30 日信用風險最大之暴險金額分別為 \$129,447、\$88,463 及 \$100,303。
3. 本集團將按攤銷後成本衡量之金融資產提供作為質押擔保情形，請詳附註八。
4. 相關按攤銷後成本衡量之金融資產信用風險資訊，請詳附註十二、(二)說明。本集團投資定期存單之交易對象為信用品質良好之金融機構，預期發生違約之可能性甚低。

(八) 採用權益法之投資

	111年	110年
1月1日	\$ 121,309	\$ 205,090
增加採用權益法之投資	44,770	34,129
採用權益法之投資損益份額	(26,687)	(58,451)
採用權益法之投資盈餘分派	(622)	(583)
處分損失	(8)	-
資本公積變動	-	1,074
其他權益變動	273	-
匯率影響數	534	(1,118)
9月30日	<u>\$ 139,569</u>	<u>\$ 180,141</u>

1. 明細如下：

關聯企業名稱	111年9月30日		110年12月31日		110年9月30日	
	持股%	帳面金額	持股%	帳面金額	持股%	帳面金額
捷達威數位科技(股)公司 (捷達威)	37.18	\$ 50,978	37.18	\$ 47,899	37.18	\$ 47,430
好吉影視(股)公司(好吉)	42.86	29,987	-	-	-	-
創夢市集(股)公司(創夢市集)	33.03	23,668	33.03	26,240	33.03	26,709
我傳媒科技(股)公司(我傳媒)	30.00	6,224	30.00	11,006	30.00	13,219
電獺(股)公司(電獺)	21.48	6,200	21.48	10,128	21.48	9,910
台灣電競(股)公司(電競)	29.54	8,336	29.54	5,383	29.54	5,908
瑪黑家居選物(股)公司(瑪黑) (註1)	7.69	11,182	7.69	8,667	7.69	9,818
一階廣告製作(股)公司(一階)	30.00	2,994	30.00	2,538	30.00	2,617
四方報文化事業(股)公司 (四方報)(註3)	38.00	-	38.00	491	38.00	491
江湖桔子(股)公司(江湖桔子)	49.00	-	49.00	8,957	49.00	64,039
箸事大桔(上海)國際貿易有限 公司(箸事大桔)(註2)	30.00	-	30.00	-	30.00	-
ACCI Group Limited(ACCI) (註1)(註2)	30.00	-	30.00	-	30.00	-
火狗創意有限公司(火狗創意) (註2)	40.00	-	40.00	-	40.00	-
		<u>\$ 139,569</u>		<u>\$ 121,309</u>		<u>\$ 180,141</u>

本集團上開採用權益法之投資，係依被投資公司同期自編未經會計師核閱之財務報表認列投資損益。

註1：本集團所占董事席次對該公司具重大影響力，故仍採用權益法評價。

註2：本集團評估認列其投資價值減損，已全數認列減損損失。

註3：四方報業已於民國111年8月清算完竣。

2. 民國 111 年 9 月 30 日、110 年 12 月 31 日及 110 年 9 月 30 日，本集團個別不重大關聯企業之帳面金額合計分別為 \$139,569、\$121,309 及 \$180,141；其經營結果之份額彙總如下：

	<u>111年7月1日至9月30日</u>	<u>110年7月1日至9月30日</u>
本期淨損	(\$ 941)	(\$ 31,104)
其他綜合損益(稅後淨額)	<u>-</u>	<u>-</u>
本期綜合損益總額	<u>(\$ 941)</u>	<u>(\$ 31,104)</u>
	<u>111年1月1日至9月30日</u>	<u>110年1月1日至9月30日</u>
本期淨損	(\$ 26,687)	(\$ 58,451)
其他綜合損益(稅後淨額)	<u>273</u>	<u>-</u>
本期綜合損益總額	<u>(\$ 26,414)</u>	<u>(\$ 58,451)</u>

3. 本集團關聯企業無公開市場報價，故無公允價值之適用。
4. 本集團持有捷達威 37.18%股權，為該公司單一最大股東，因考量捷達威其餘 62.82%股權部份集中於其他方投資者，少數表決權持有人一起行動之票數已勝過本集團，顯示本集團無實際能力主導攸關活動，故判斷對該公司不具控制，僅具重大影響。

(九) 不動產、廠房及設備

	<u>土地</u>	<u>房屋及建築</u>	<u>機器設備</u>	<u>運輸設備</u>	<u>辦公設備</u>	<u>租賃改良</u>	<u>其他設備</u>	<u>未完工程及 待驗設備</u>	<u>合計</u>
111年1月1日									
成本	\$ 2,246,082	\$ 536,582	\$ 429,755	\$ 1,226	\$ 92,428	\$ 36,134	\$ 44,122	\$ 8,091	\$ 3,394,420
累計折舊	-	(168,055)	(318,996)	(1,166)	(53,008)	(30,890)	(18,656)	-	(590,771)
累計減損	-	-	(6,382)	-	-	-	-	-	(6,382)
	<u>\$ 2,246,082</u>	<u>\$ 368,527</u>	<u>\$ 104,377</u>	<u>\$ 60</u>	<u>\$ 39,420</u>	<u>\$ 5,244</u>	<u>\$ 25,466</u>	<u>\$ 8,091</u>	<u>\$ 2,797,267</u>
111年									
1月1日	\$ 2,246,082	\$ 368,527	\$ 104,377	\$ 60	\$ 39,420	\$ 5,244	\$ 25,466	\$ 8,091	\$ 2,797,267
增添	-	6,115	45,256	-	18,889	11,342	7,327	10,365	99,294
處分	-	-	-	-	(104)	-	-	-	(104)
移轉	-	524	-	-	-	3,352	2,893	(6,769)	-
折舊費用	-	(28,565)	(44,154)	-	(11,099)	(4,222)	(8,742)	-	(96,782)
淨兌換差額	-	-	359	1	31	2	-	-	393
9月30日	<u>\$ 2,246,082</u>	<u>\$ 346,601</u>	<u>\$ 105,838</u>	<u>\$ 61</u>	<u>\$ 47,137</u>	<u>\$ 15,718</u>	<u>\$ 26,944</u>	<u>\$ 11,687</u>	<u>\$ 2,800,068</u>
111年9月30日									
成本	\$ 2,246,082	\$ 543,144	\$ 405,411	\$ 1,262	\$ 100,098	\$ 26,493	\$ 51,334	\$ 11,687	\$ 3,385,511
累計折舊	-	(196,543)	(293,191)	(1,201)	(52,961)	(10,775)	(24,390)	-	(579,061)
累計減損	-	-	(6,382)	-	-	-	-	-	(6,382)
	<u>\$ 2,246,082</u>	<u>\$ 346,601</u>	<u>\$ 105,838</u>	<u>\$ 61</u>	<u>\$ 47,137</u>	<u>\$ 15,718</u>	<u>\$ 26,944</u>	<u>\$ 11,687</u>	<u>\$ 2,800,068</u>

	土地	房屋及建築	機器設備	運輸設備	辦公設備	租賃改良	其他設備	未完工程及 待驗設備	合計
110年1月1日									
成本	\$ 2,246,082	\$ 517,870	\$ 480,246	\$ 1,226	\$ 101,019	\$ 35,564	\$ 61,201	\$ 9,372	\$ 3,452,580
累計折舊	-	(133,590)	(344,172)	(1,166)	(64,832)	(22,877)	(34,125)	-	(600,762)
累計減損	-	-	(6,382)	-	-	-	-	-	(6,382)
	<u>\$ 2,246,082</u>	<u>\$ 384,280</u>	<u>\$ 129,692</u>	<u>\$ 60</u>	<u>\$ 36,187</u>	<u>\$ 12,687</u>	<u>\$ 27,076</u>	<u>\$ 9,372</u>	<u>\$ 2,845,436</u>
110年									
1月1日	\$ 2,246,082	\$ 384,280	\$ 129,692	\$ 60	\$ 36,187	\$ 12,687	\$ 27,076	\$ 9,372	\$ 2,845,436
增添	-	8,734	27,074	-	11,793	-	5,094	7,361	60,056
處分	-	-	(17)	-	(99)	-	(2)	-	(118)
移轉	-	11,174	-	-	-	-	1,492	(12,666)	-
折舊費用	-	(26,934)	(49,595)	-	(9,712)	(6,164)	(7,202)	-	(99,607)
淨兌換差額	-	-	(85)	-	(4)	-	-	-	(89)
9月30日	<u>\$ 2,246,082</u>	<u>\$ 377,254</u>	<u>\$ 107,069</u>	<u>\$ 60</u>	<u>\$ 38,165</u>	<u>\$ 6,523</u>	<u>\$ 26,458</u>	<u>\$ 4,067</u>	<u>\$ 2,805,678</u>
110年9月30日									
成本	\$ 2,246,082	\$ 536,585	\$ 451,707	\$ 1,226	\$ 90,978	\$ 35,330	\$ 42,827	\$ 4,067	\$ 3,408,802
累計折舊	-	(159,331)	(338,256)	(1,166)	(52,813)	(28,807)	(16,369)	-	(596,742)
累計減損	-	-	(6,382)	-	-	-	-	-	(6,382)
	<u>\$ 2,246,082</u>	<u>\$ 377,254</u>	<u>\$ 107,069</u>	<u>\$ 60</u>	<u>\$ 38,165</u>	<u>\$ 6,523</u>	<u>\$ 26,458</u>	<u>\$ 4,067</u>	<u>\$ 2,805,678</u>

1. 本集團所持有之不動產、廠房及設備主要供自用。
2. 本集團未有不動產、廠房及設備借款成本資本化之情形。
3. 以不動產、廠房及設備提供擔保之資訊，請詳附註八之說明。

(十)租賃交易－承租人

1. 本集團租賃之標的資產包括建物、停車場、機器設備及公務車，租賃合約之期間通常介於 1 到 5 年。租賃合約是採個別協商並包含各種不同的條款及條件，除租賃之資產不得用作借貸擔保外，未有加諸其他之限制。
2. 本集團承租之建物及多功能事務機等之租賃期間未超過 12 個月，民國 111 年及 110 年 7 月 1 日至 9 月 30 日暨 111 年及 110 年 1 月 1 日至 9 月 30 日本集團對於短期租賃承諾之租賃給付為 \$1,391、\$1,023、\$4,300 及 \$2,293。
3. 使用權資產之帳面價值與認列之折舊費用資訊如下：

	帳面金額		
	111年9月30日	110年12月31日	110年9月30日
房屋	\$ 60,707	\$ 71,379	\$ 37,156
土地改良物	644	1,609	2,193
運輸設備(公務車)	2,382	1,494	1,619
機器設備	17,341	21,056	22,295
	<u>\$ 81,074</u>	<u>\$ 95,538</u>	<u>\$ 63,263</u>

	111年7月1日至9月30日	110年7月1日至9月30日
	折舊費用	折舊費用
房屋	\$ 5,517	\$ 6,205
土地改良物	322	345
運輸設備(公務車)	479	387
機器設備	1,238	1,238
	<u>\$ 7,556</u>	<u>\$ 8,175</u>

	折舊費用	
	111年1月1日至9月30日	110年1月1日至9月30日
房屋	\$ 17,915	\$ 18,282
土地改良物	966	869
運輸設備(公務車)	1,369	1,416
機器設備	3,715	3,029
	<u>\$ 23,965</u>	<u>\$ 23,596</u>

4. 本集團於民國 111 年及 110 年 1 月 1 日至 9 月 30 日使用權資產之增添分別為 \$10,605 及 \$26,804。
5. 與租賃合約有關之損益項目資訊如下：

	111年7月1日至9月30日	110年7月1日至9月30日
<u>影響當期損益之項目</u>		
租賃負債之利息費用	<u>\$ 176</u>	<u>\$ 199</u>
屬短期租賃合約之費用	<u>\$ 1,391</u>	<u>\$ 1,023</u>

<u>影響當期損益之項目</u>	<u>111年1月1日至9月30日</u>	<u>110年1月1日至9月30日</u>
租賃負債之利息費用	\$ 585	\$ 501
屬短期租賃合約之費用	\$ 4,300	\$ 2,293

6. 本集團於民國 111 年及 110 年 1 月 1 日至 9 月 30 日租賃現金流出總額分別為 \$30,236 及 \$26,815。

(十一) 無形資產

	代理權	電腦軟體	其他 無形資產	商標權	客戶關係	商譽	合計
111年1月1日							
成本	\$ 1,617,093	\$ 89,531	\$ 165,930	\$ 10,090	\$ 195,700	\$ 381,572	\$ 2,459,916
累計攤銷	(1,425,861)	(40,438)	(38,264)	-	(72,543)	-	(1,577,106)
累計減損	(75,870)	-	(29,375)	-	-	(146,821)	(252,066)
	<u>\$ 115,362</u>	<u>\$ 49,093</u>	<u>\$ 98,291</u>	<u>\$ 10,090</u>	<u>\$ 123,157</u>	<u>\$ 234,751</u>	<u>\$ 630,744</u>
111年							
期初餘額	\$ 115,362	\$ 49,093	\$ 98,291	\$ 10,090	\$ 123,157	\$ 234,751	\$ 630,744
增添	7,714	46,350	38,103	-	-	-	92,167
攤銷費用	(41,668)	(44,984)	(9,875)	-	(14,083)	-	(110,610)
減損損失(註)	(36,353)	-	(50,474)	-	-	-	(86,827)
淨兌換差額	331	319	1,520	-	263	3,101	5,534
期末餘額	<u>\$ 45,386</u>	<u>\$ 50,778</u>	<u>\$ 77,565</u>	<u>\$ 10,090</u>	<u>\$ 109,337</u>	<u>\$ 237,852</u>	<u>\$ 531,008</u>
111年9月30日							
成本	\$ 275,081	\$ 93,359	\$ 217,006	\$ 10,090	\$ 198,105	\$ 387,498	\$ 1,181,139
累計攤銷	(139,055)	(42,581)	(50,209)	-	(88,768)	-	(320,613)
累計減損	(90,640)	-	(89,232)	-	-	(149,646)	(329,518)
	<u>\$ 45,386</u>	<u>\$ 50,778</u>	<u>\$ 77,565</u>	<u>\$ 10,090</u>	<u>\$ 109,337</u>	<u>\$ 237,852</u>	<u>\$ 531,008</u>

註：減損損失請詳六(十三)說明。

	代理權	電腦軟體	其他 無形資產	商標權	客戶關係	商譽	合計
110年1月1日							
成本	\$ 1,695,225	\$ 97,266	\$ 141,985	\$ 10,090	\$ 197,852	\$ 382,804	\$ 2,525,222
累計攤銷	(866,238)	(57,164)	(32,382)	-	(55,924)	-	(1,011,708)
累計減損	(27,440)	-	-	-	-	(74,411)	(101,851)
	<u>\$ 801,547</u>	<u>\$ 40,102</u>	<u>\$ 109,603</u>	<u>\$ 10,090</u>	<u>\$ 141,928</u>	<u>\$ 308,393</u>	<u>\$ 1,411,663</u>
110年							
期初餘額	\$ 801,547	\$ 40,102	\$ 109,603	\$ 10,090	\$ 141,928	\$ 308,393	\$ 1,411,663
增添	106,907	37,454	15,479	-	-	-	159,840
攤銷費用	(506,533)	(34,831)	(8,344)	-	(13,971)	-	(563,679)
減損損失	(64,042)	-	-	-	-	-	(64,042)
淨兌換差額	(683)	(165)	(795)	-	(129)	(922)	(2,694)
期末餘額	<u>\$ 337,196</u>	<u>\$ 42,560</u>	<u>\$ 115,943</u>	<u>\$ 10,090</u>	<u>\$ 127,828</u>	<u>\$ 307,471</u>	<u>\$ 941,088</u>
110年9月30日							
成本	\$ 1,707,241	\$ 69,964	\$ 156,524	\$ 10,090	\$ 195,859	\$ 381,834	\$ 2,521,512
累計攤銷	(1,289,105)	(27,404)	(40,581)	-	(68,031)	-	(1,425,121)
累計減損	(80,940)	-	-	-	-	(74,363)	(155,303)
	<u>\$ 337,196</u>	<u>\$ 42,560</u>	<u>\$ 115,943</u>	<u>\$ 10,090</u>	<u>\$ 127,828</u>	<u>\$ 307,471</u>	<u>\$ 941,088</u>

1. 無形資產攤銷明細如下：

	<u>111年7月1日至9月30日</u>	<u>110年7月1日至9月30日</u>
營業成本	\$ 16,730	\$ 183,410
推銷費用	4,288	4,635
管理費用	6,102	5,760
研究發展費用	4,113	1,952
	<u>\$ 31,233</u>	<u>\$ 195,757</u>
	<u>111年1月1日至9月30日</u>	<u>110年1月1日至9月30日</u>
營業成本	\$ 65,924	\$ 528,213
推銷費用	13,879	12,566
管理費用	18,529	16,856
研究發展費用	12,278	6,044
	<u>\$ 110,610</u>	<u>\$ 563,679</u>

2. 本集團併購今日傳媒取得之已註冊商標權，為非確定耐用年限商標權，不予以攤銷且每年定期進行減損測試。

3. 商譽及非確定耐用年限商標權分攤至本集團現金產生單位：

	<u>111年9月30日</u>	<u>110年12月31日</u>	<u>110年9月30日</u>
商譽：			
今日傳媒	\$ 197,055	\$ 197,055	\$ 197,055
果核	141,149	141,149	141,149
AMI	19,557	17,050	17,155
GIH	28,030	24,735	24,887
其他	1,707	1,583	1,588
	<u>387,498</u>	<u>381,572</u>	<u>381,834</u>
減：累計減損	(<u>149,646</u>)	(<u>146,821</u>)	(<u>74,363</u>)
	<u>\$ 237,852</u>	<u>\$ 234,751</u>	<u>\$ 307,471</u>
商標權：			
今日傳媒	<u>\$ 10,090</u>	<u>\$ 10,090</u>	<u>\$ 10,090</u>

企業併購係以收購價格並加計相關收購之直接成本為收購價格，減除取得之可辨認淨資產公平價值之差額，認列為商譽。其中收購價格之分攤期間不得超過收購日後一年。

4. 本集團因併購公司產生商譽主要係預期被併購公司之營業收入成長及潛在客戶關係帶來之效益。依國際會計準則第三十六號規定，企業合併取得之商譽，至少每年及存有減損跡象時應進行減損測試。針對商譽於民國 110 年及 109 年 12 月 31 日執行減損測試說明如下：

(1) 商譽之減損測試係將商譽分攤至預期因合併綜效而受益之現金產生單位，各公司本身為可產生獨立現金流量之現金產生單位，故商譽之減損係透過計算各公司之可回收金額與淨資產帳面價值差異評

估是否需提列減損。

- (2)本集團於民國 110 年及 109 年 12 月 31 日對於今日傳媒、果核及 AMI 之商譽，係依使用價值作為可回收金額，民國 110 年 12 月 31 日因今日傳媒及 AMI 之可回收金額低於帳面金額，故發生減損。用於計算使用價值外部評價專家之主要假設如下：

	<u>110年12月31日</u>	<u>109年12月31日</u>
成長率	2.5%~5.5%	3.2%~4.3%
折現率	13.2%~14.1%	13.9%~14.6%

- (3)本集團於民國 110 年及 109 年 12 月 31 日對於今日傳媒、果核以外現金產生單位之商譽，係依使用價值計算之可回收金額，因該等可回收金額超過帳面金額，故未有減損發生。用於計算使用價值主要考慮營業淨利率、成長率及折現率。

- (4)管理階層係根據以前的績效及其對市場發展之預期決定預算營業淨利率。所採用之加權平均成長率與產業報告之預測一致。所採用之折現率為稅前比率並反映相關營運部門之特定風險。

(十二)其他非流動資產

	<u>111年9月30日</u>	<u>110年12月31日</u>	<u>110年9月30日</u>
催收款	\$ 114,623	\$ 106,343	\$ 106,360
減：備抵損失-催收款	(114,623)	(106,343)	(106,360)
存出保證金	41,447	41,359	48,243
其他	16,905	15,748	2,371
	<u>\$ 58,352</u>	<u>\$ 57,107</u>	<u>\$ 50,614</u>

(十三)非金融資產減損

本集團民國 111 年及 110 年 7 月 1 日至 9 月 30 日暨 111 年及 110 年 1 月 1 日至 9 月 30 日所認列之減損損失分別為 \$12,285、\$64,042、\$86,827 及 \$64,042，明細如下：

	<u>111年7月1日至9月30日</u>	<u>110年7月1日至9月30日</u>
	<u>認列於當期損益</u>	<u>認列於當期損益</u>
減損損失-代理權	\$ -	\$ 64,042
減損損失-其他無形資產	12,285	-
	<u>\$ 12,285</u>	<u>\$ 64,042</u>
	<u>111年1月1日至9月30日</u>	<u>110年1月1日至9月30日</u>
	<u>認列於當期損益</u>	<u>認列於當期損益</u>
減損損失-代理權	\$ 36,353	\$ 64,042
減損損失-其他無形資產	50,474	-
	<u>\$ 86,827</u>	<u>\$ 64,042</u>

本集團於民國 111 年前三季評估代理權及其他無形資產之未來現金流量折現計算之可回收金額低於帳面金額，故認列減損損失。

(十四) 短期借款

	<u>111年9月30日</u>	<u>110年12月31日</u>	<u>110年9月30日</u>
銀行借款			
擔保借款	\$ 143,642	\$ 100,164	\$ 92,129
信用借款	218,528	-	465,000
	<u>\$ 362,170</u>	<u>\$ 100,164</u>	<u>\$ 557,129</u>
融資額度	<u>\$ 3,440,815</u>	<u>\$ 3,009,279</u>	<u>\$ 3,221,830</u>
利率區間	<u>1.275%~5.80%</u>	<u>1.05%~5.80%</u>	<u>0.75%~5.80%</u>

(十五) 其他應付款

	<u>111年9月30日</u>	<u>110年12月31日</u>	<u>110年9月30日</u>
代收儲值款	\$ 910,713	\$ 878,810	\$ 827,273
代收電子支付款	75,114	50,067	51,318
應付營業稅及代扣稅款	136,821	95,249	122,581
應付佣金	120,042	116,969	87,576
應付服務成本	300,796	79,790	76,654
應付薪資及年終獎金	195,428	183,246	185,117
應付員工酬勞	201,968	205,913	167,832
應付設備及無形資產款(註)	16,518	28,349	459,368
應付董事酬勞	36,060	34,219	26,999
其他	227,379	79,119	148,911
	<u>\$ 2,220,839</u>	<u>\$ 1,751,731</u>	<u>\$ 2,153,629</u>

註：本集團部分遊戲代理權之支付義務條件為簽約後二年內若營收達一定金額，需支付原廠授權金，民國 109 年 12 月 31 日本集團評估支付義務之可實現性高，故認列代理權及應付無形資產款項。惟民國 110 年第四季經結算確認予以迴轉其他應付款及代理權。

(十六) 長期借款

民國 111 年 9 月 30 日：無此情形。

借款性質	借款期間及還款方式	利率區間	擔保品	110年12月31日
長期銀行借款				
擔保借款	借款期間為104.03.20 ~ 114.03.20，自首次 動用日起3年為寬限期 ，按月付息免攤還本金 ，寬限期滿後，每3個 月為一期，共分28期攤 還本金	1.13%~ 1.70%	土地及建物	\$ 80,000
減：一年或一營業週期內到期之長期借款				(80,000)
				\$ -

借款性質	借款期間及還款方式	利率區間	擔保品	110年9月30日
長期銀行借款				
擔保借款	借款期間為104.03.20 ~ 114.03.20，自首次 動用日起3年為寬限期 ，按月付息免攤還本金 ，寬限期滿後，每3個 月為一期，共分28期攤 還本金	1.13%~ 1.70%	土地及建物	\$ 120,000
減：一年或一營業週期內到期之長期借款				(120,000)
				\$ -

(十七) 退休金

1. 確定福利計畫：

- (1) 本公司依據「勞動基準法」之規定，訂有確定福利之退休辦法，適用於民國 94 年 7 月 1 日實施「勞工退休金條例」前所有正式員工之服務年資，以及於實施「勞工退休金條例」後選擇繼續適用勞動基準法員工之後續服務年資。員工符合退休條件者，退休金之支付係根據服務年資及退休前 6 個月之平均薪資計算，15 年以內(含)的服務年資每滿一年給予兩個基數，超過 15 年之服務年資每滿一年給予一個基數，惟累積最高以 45 個基數為限。本公司按月就薪資總額 2%提撥退休基金，以勞工退休準備金監督委員會之名義專戶儲存於台灣銀行。另本公司於每年年度終了前，估算前項勞工退休準備金專戶餘額，若該餘額不足給付次一年度內預估符合退休條件之勞工依前述計算之退休金數額，本公司將於次年度三月底前一次提撥其差額。

(2)民國 111 年及 110 年 7 月 1 日至 9 月 30 日暨 111 年及 110 年 1 月 1 日至 9 月 30 日本公司依上開退休金辦法認列之退休金成本分別為 \$197、\$276、\$593 及 \$629。

(3)本公司於民國 112 年度預計支付予退休金計劃之提撥金為 \$1,057。

2. 確定提撥計畫：

(1)自民國 94 年 7 月 1 日起，本公司及國內子公司依據「勞工退休金條例」，訂有確定提撥之退休辦法，適用於本國籍之員工。本公司及國內子公司就員工選擇適用「勞工退休金條例」所定之勞工退休金制度部分，每月按薪資之 6%提繳勞工退休金至勞保局員工個人帳戶，員工退休金之支付依員工個人之退休金專戶及累積收益之金額採月退休金或一次退休金方式領取。

(2)北京遊戲橘子數位科技有限公司、上海樂眾網絡科技有限公司及上海樂麗電子商務服務有限公司按中華人民共和國政府規定之養老保險制度每月依當地員工薪資總額之一定比率提撥養老保險金，民國 111 年及 110 年 1 月 1 日至 9 月 30 日，其提撥比率為 20%~22%。每位員工之退休金由政府管理統籌安排，本集團除按月提撥外，無進一步義務。

(3)Gamania Digital Entertainment (H.K.) Co., Ltd.、Gash Point (Hong Kong) Company Limited、Gash Point (Japan) Co., Ltd.、Gash Point Korea Co., Ltd.、蜂玩娛樂有限公司、好蹦蹦數位科技股份有限公司、Jollywiz International (HK) Co., Ltd.、香港人因設計所股份有限公司、香港果核數位股份有限公司及 Hyperg Smart Security Technology Pte., Ltd.除每年按規定比例提撥退休基金外，無其他進一步之義務。

(4)民國 111 年及 110 年 7 月 1 日至 9 月 30 日暨 111 年及 110 年 1 月 1 日至 9 月 30 日，本集團依上開退休金辦法認列之退休金成本分別為 \$11,369、\$13,151、\$33,648 及 \$29,754。

(十八)股本

民國 111 年 9 月 30 日止，本公司額定資本額為 \$2,500,000，分為 250,000 仟股(含員工認股權憑證 12,000 仟股)，實收資本額為 \$1,754,936，每股面額 10 元。本公司已發行股份之股款均已收訖。

(十九)資本公積

1. 依公司法規定，超過票面金額發行股票所得之溢額及受領贈與之所得之資本公積，除得用於彌補虧損外，於公司無累積虧損時，按股東原有股份之比例發給新股或現金。另依證券交易法之相關規定，以上開資本公積撥充資本時，每年以其合計數不超過實收資本額百分之十為限。公司非於盈餘公積填補資本虧損仍有不足時，不得以資本公積補充之。

2. 公司無虧損者，得經股東會決議，將法定盈餘公積及下列資本公積之全

部或一部，按股東原有股份之比例發給新股或現金：

(1)超過票面金額發行股票所得之溢額。

(2)受領贈與之所得。

(二十)保留盈餘

1. 依本公司章程規定，公司年度總決算如有盈餘，應先提繳稅款，彌補以往年度虧損，次提百分之十為法定盈餘公積，但法定盈餘公積已達本公司實收資本額時不在此限；另視公司營運需要及法令規定提列特別盈餘公積，如尚有盈餘併同期初未分配盈餘，由董事會擬具盈餘分配案提請股東會決議分派之。
2. 本公司股利政策採穩健平衡原則，並參酌獲利狀況、財務結構及公司未來發展等因素，就當年度所分配之股利中提撥至少百分之十發放現金股利。
3. 法定盈餘公積除彌補公司虧損及按股東原有股份之比例發給新股或現金外，不得使用之，惟發給新股或現金者，以該項公積超過實收資本額百分之二十五之部分為限。
4. (1)本公司分派盈餘時，依法令規定須就當年度資產負債表日之其他權益項目借方餘額提列特別盈餘公積始得分派，嗣後其他權益項目借方餘額迴轉時，迴轉金額得列入可供分派盈餘中。
(2)首次採用 IFRSs 時，民國 101 年 4 月 6 日金管證發字第 1010012865 號函提列之特別盈餘公積，本公司於嗣後使用、處分或重分類相關資產時，就原提列特別盈餘公積之比例予以迴轉。
5. 本公司於民國 110 年 8 月 5 日，經股東會決議通過民國 109 年度盈餘分派案如下：

	109年度	
	金額	每股股利(元)
提列法定盈餘公積	\$ 113,664	\$ -
提列特別盈餘公積	379,928	-
分配股東現金股利	701,974	4.0
	<u>\$ 1,195,566</u>	<u>\$ 4.0</u>

6. 本公司於民國 111 年 6 月 16 日，經股東會決議通過民國 110 年度盈餘分派案如下：

	110年度	
	金額	每股股利(元)
提列法定盈餘公積	\$ 109,652	\$ -
迴轉特別盈餘公積	(46,552)	-
分配股東現金股利	877,468	5.0
	<u>\$ 940,568</u>	<u>\$ 5.0</u>

7. 有關董事會通過及股東會決議之盈餘分派情形、員工酬勞及董事酬勞相關資訊，請至台灣證券交易所「公開資訊觀測站」查詢。

(二十一) 其他權益

	111年		
	國外營運機構 財務報表換算 之兌換差額	透過其他綜合損 益按公允價值衡 量之金融資產未 實現評價損益	總計
1月1日餘額	(\$ 131,809)	(\$ 373,543)	(\$ 505,352)
評價調整-集團	-	(54,216)	(54,216)
評價調整-關聯企業	-	273	273
評價調整轉出至保留 盈餘-集團	-	24,440	24,440
外幣換算差異數： - 集團	127,020	-	127,020
9月30日餘額	(\$ 4,789)	(\$ 403,046)	(\$ 407,835)

	110年		
	國外營運機構 財務報表換算 之兌換差額	透過其他綜合損 益按公允價值衡 量之金融資產未 實現評價損益	總計
1月1日餘額	(\$ 107,968)	(\$ 443,936)	(\$ 551,904)
評價調整-集團	-	(7,552)	(7,552)
外幣換算差異數： - 集團	(18,552)	-	(18,552)
9月30日餘額	(\$ 126,520)	(\$ 451,488)	(\$ 578,008)

(二十二) 營業收入

	<u>111年7月1日至9月30日</u>	<u>110年7月1日至9月30日</u>
客戶合約之收入	\$ 3,400,803	\$ 3,530,516
	<u>111年1月1日至9月30日</u>	<u>110年1月1日至9月30日</u>
客戶合約之收入	\$ 9,234,253	\$ 9,044,105

1. 客戶合約收入之細分

本集團之收入源於提供隨時間逐步移轉及於某一時點移轉之遊戲、商品及勞務，收入可細分為下列主要類型：

111年7月1日 至9月30日	線上及手機 遊戲收入	勞務收入	銷貨收入	點數儲 值收入	合計
外部客戶合約收入	<u>\$ 2,756,715</u>	<u>\$ 379,677</u>	<u>\$127,383</u>	<u>\$137,028</u>	<u>\$ 3,400,803</u>
收入認列時點 於某一時點認列 之收入	\$ 2,528,551	\$ 172,795	\$127,383	\$137,028	\$ 2,965,757
隨時間逐步認列 之收入	<u>228,164</u>	<u>206,882</u>	<u>-</u>	<u>-</u>	<u>435,046</u>
	<u>\$ 2,756,715</u>	<u>\$ 379,677</u>	<u>\$127,383</u>	<u>\$137,028</u>	<u>\$ 3,400,803</u>
110年7月1日 至9月30日	線上及手機 遊戲收入	勞務收入	銷貨收入	點數儲 值收入	合計
外部客戶合約收入	<u>\$ 2,933,388</u>	<u>\$ 387,054</u>	<u>\$139,878</u>	<u>\$ 70,196</u>	<u>\$ 3,530,516</u>
收入認列時點 於某一時點認列 之收入	\$ 2,679,872	\$ 174,169	\$139,878	\$ 70,196	\$ 3,064,115
隨時間逐步認列 之收入	<u>253,516</u>	<u>212,885</u>	<u>-</u>	<u>-</u>	<u>466,401</u>
	<u>\$ 2,933,388</u>	<u>\$ 387,054</u>	<u>\$139,878</u>	<u>\$ 70,196</u>	<u>\$ 3,530,516</u>
111年1月1日 至9月30日	線上及手機 遊戲收入	勞務收入	銷貨收入	點數儲 值收入	合計
外部客戶合約收入	<u>\$ 7,513,540</u>	<u>\$1,030,477</u>	<u>\$371,888</u>	<u>\$318,348</u>	<u>\$ 9,234,253</u>
收入認列時點 於某一時點認列 之收入	\$ 6,811,867	\$ 440,609	\$371,888	\$318,348	\$ 7,942,712
隨時間逐步認列 之收入	<u>701,673</u>	<u>589,868</u>	<u>-</u>	<u>-</u>	<u>1,291,541</u>
	<u>\$ 7,513,540</u>	<u>\$1,030,477</u>	<u>\$371,888</u>	<u>\$318,348</u>	<u>\$ 9,234,253</u>
110年1月1日 至9月30日	線上及手機 遊戲收入	勞務收入	銷貨收入	點數儲 值收入	合計
外部客戶合約收入	<u>\$ 7,254,291</u>	<u>\$1,028,326</u>	<u>\$531,934</u>	<u>\$229,554</u>	<u>\$ 9,044,105</u>
收入認列時點 於某一時點認列 之收入	\$ 6,765,454	\$ 444,877	\$531,934	\$229,554	\$ 7,971,819
隨時間逐步認列 之收入	<u>488,837</u>	<u>583,449</u>	<u>-</u>	<u>-</u>	<u>1,072,286</u>
	<u>\$ 7,254,291</u>	<u>\$1,028,326</u>	<u>\$531,934</u>	<u>\$229,554</u>	<u>\$ 9,044,105</u>

2. 合約負債

(1)民國 111 年 9 月 30 日、110 年 12 月 31 日、110 年 9 月 30 日及 110 年 1 月 1 日本集團認列客戶合約收入相關之合約負債分別為 \$341,896、\$385,016、\$308,954 及 \$281,129，主要為線上遊戲收入及手機遊戲收入中，已儲值點數但尚未使用或消耗之遞延收入，後續將在扣點後按各服務期間或虛擬寶物的預計存續期間，分期攤銷認列為收入。

(2)期初合約負債本期認列收入：

	<u>111年7月1日至9月30日</u>	<u>110年7月1日至9月30日</u>
遊戲收入	\$ -	\$ -
	<u>111年1月1日至9月30日</u>	<u>110年1月1日至9月30日</u>
遊戲收入	\$ 385,016	\$ 281,129

(二十三) 利息收入

	<u>111年7月1日至9月30日</u>	<u>110年7月1日至9月30日</u>
銀行存款利息	\$ 7,070	\$ 535
按攤銷後成本衡量之金融 資產利息收入	62	151
	<u>\$ 7,132</u>	<u>\$ 686</u>
	<u>111年1月1日至9月30日</u>	<u>110年1月1日至9月30日</u>
銀行存款利息	\$ 9,767	\$ 2,211
按攤銷後成本衡量之金融 資產利息收入	255	265
	<u>\$ 10,022</u>	<u>\$ 2,476</u>

(二十四) 其他收入

	<u>111年7月1日至9月30日</u>	<u>110年7月1日至9月30日</u>
租金收入	\$ 277	\$ 306
其他	5,930	2,099
	<u>\$ 6,207</u>	<u>\$ 2,405</u>
	<u>111年1月1日至9月30日</u>	<u>110年1月1日至9月30日</u>
租金收入	\$ 921	\$ 1,091
其他	14,058	10,184
	<u>\$ 14,979</u>	<u>\$ 11,275</u>

(二十五) 其他利益及損失

	<u>111年7月1日至9月30日</u>	<u>110年7月1日至9月30日</u>
處分不動產、廠房及設備 利益	\$ 3	\$ 3
處分投資損失	(8)	-
外幣兌換利益	18,110	7,048
減損損失	(12,285)	(64,042)
其他損失	(3,652)	(1,107)
	<u>\$ 2,168</u>	<u>(\$ 58,098)</u>

	<u>111年1月1日至9月30日</u>	<u>110年1月1日至9月30日</u>
處分不動產、廠房及設備		
損失	(\$ 22)	(\$ 44)
處分投資(損失)利益	(387)	26
外幣兌換利益	40,164	19,622
減損損失	(86,827)	(64,042)
其他損失	(4,804)	(3,308)
	<u>(\$ 51,876)</u>	<u>(\$ 47,746)</u>

(二十六) 財務成本

	<u>111年7月1日至9月30日</u>	<u>110年7月1日至9月30日</u>
利息費用：		
銀行借款	\$ 1,125	\$ 1,181
租賃負債	177	199
	<u>\$ 1,302</u>	<u>\$ 1,380</u>
	<u>111年1月1日至9月30日</u>	<u>110年1月1日至9月30日</u>
利息費用：		
銀行借款	\$ 3,117	\$ 4,377
租賃負債	586	501
	<u>\$ 3,703</u>	<u>\$ 4,878</u>

(二十七) 員工福利、折舊及攤銷費用

	111年7月1日至9月30日	110年7月1日至9月30日
員工福利費用		
薪資費用	\$ 324,782	\$ 317,921
董事酬金	14,931	16,907
勞健保費用	22,837	26,110
退休金費用	11,566	13,427
其他用人費用	10,857	15,469
	<u>\$ 384,973</u>	<u>\$ 389,834</u>
不動產、廠房及設備 (含使用權資產)折舊	\$ 39,710	\$ 42,658
攤銷費用	\$ 31,233	\$ 195,757
	111年1月1日至9月30日	110年1月1日至9月30日
員工福利費用		
薪資費用	\$ 916,178	\$ 827,445
董事酬金	38,491	33,170
勞健保費用	66,091	56,701
退休金費用	34,241	30,383
其他用人費用	34,499	33,964
	<u>\$ 1,089,500</u>	<u>\$ 981,663</u>
不動產、廠房及設備 (含使用權資產)折舊	\$ 120,747	\$ 123,203
攤銷費用	\$ 110,610	\$ 563,679

1. 依本公司章程規定，本公司年度扣除員工酬勞及董事酬勞前之本期稅前利益，應提撥員工酬勞 10%~15%，董事酬勞不高於 2%。但公司尚有累積虧損時，應預先保留彌補數額。
2. (1) 本公司民國 111 年及 110 年 7 月 1 日至 9 月 30 日暨 111 年及 110 年 1 月 1 日至 9 月 30 日員工酬勞估列金額分別為 \$67,271、\$62,007、\$171,572 及 \$129,220；董事酬勞估列金額分別為 \$14,931、\$16,777、\$38,491 及 \$32,920，前述金額帳列薪資費用科目。
(2) 民國 111 年 1 月 1 日至 9 月 30 日係以截至當期止之獲利情況，依公司章程規定估列，經董事會決議民國 110 年度員工酬勞及董事酬勞金額分別為 \$163,299 及 \$32,000，員工酬勞與民國 110 年財務報告認列之金額差異 \$2,020，以及董事酬勞與民國 110 年度財務報告認列之金額差異 \$1,064 已調整於民國 111 年度之損益。
3. 本公司董事會通過及股東會決議之員工酬勞及董事酬勞相關資訊可至公開資訊觀測站查詢。

(二十八) 所得稅

1. 所得稅費用組成部分：

(1) 所得稅費用組成部分：

	<u>111年7月1日至9月30日</u>	<u>110年7月1日至9月30日</u>
當期所得稅：		
當期所得產生之所得稅	\$ 163,418	\$ 160,807
未分配盈餘加徵	-	44
以前年度所得稅高估	150	-
遞延所得稅：		
暫時性差異之原始產生及迴轉	4,810	(17,210)
所得稅費用	<u>\$ 168,378</u>	<u>\$ 143,641</u>

	<u>111年1月1日至9月30日</u>	<u>110年1月1日至9月30日</u>
當期所得稅：		
當期所得產生之所得稅	\$ 373,420	\$ 349,635
未分配盈餘加徵	7,798	44
以前年度所得稅高估	(19,728)	(2,415)
遞延所得稅：		
暫時性差異之原始產生及迴轉	31,195	(24,286)
所得稅費用	<u>\$ 392,685</u>	<u>\$ 322,978</u>

(2) 與其他綜合損益相關之所得稅金額：

	<u>111年7月1日至9月30日</u>	<u>110年7月1日至9月30日</u>
國外營運機構換算差額	<u>\$ 4,769</u>	<u>(\$ 2,380)</u>

	<u>111年1月1日至9月30日</u>	<u>110年1月1日至9月30日</u>
國外營運機構換算差額	<u>\$ 10,417</u>	<u>(\$ 2,967)</u>

2. 本公司及國內子公司營利事業所得稅核定情形如下：

	<u>核定情形</u>
本公司、果核、樂點、今日傳媒、樂益商貿、兩隻老虎、蟻力、全球倍術、亞橘、人因設計所、酷瞧、群募貝果、豆趣、放電、橘子支、瘋糖、有閑、可可、樂利、猿聲	核定至109年度

(二十九) 每股盈餘

111年7月1日至9月30日			
	稅後金額	加權平均流通 在外股數(仟股)	每股盈餘 (元)
基本每股盈餘			
歸屬於母公司普通股股東 之本期淨利	\$ 492,708	175,494	\$ 2.81
稀釋每股盈餘			
歸屬於母公司普通股股東 之本期淨利	\$ 492,708	-	
具稀釋作用之潛在普通股 之影響			
員工酬勞(註)	-	2,953	
於母公司普通股股東之本 期淨利加潛在普通股之 影響	\$ 492,708	178,447	\$ 2.76

110年7月1日至9月30日			
	稅後金額	加權平均流通 在外股數(仟股)	每股盈餘 (元)
基本每股盈餘			
歸屬於母公司普通股股東 之本期淨利	\$ 431,459	175,494	\$ 2.46
稀釋每股盈餘			
屬於母公司普通股股東 之本期淨利	\$ 431,459	-	
具稀釋作用之潛在普通股 之影響			
員工酬勞(註)	-	2,259	
於母公司普通股股東之本 期淨利加潛在普通股之 影響	\$ 431,459	177,753	\$ 2.43

	111年1月1日至9月30日		
	稅後金額	加權平均流通 在外股數(仟股)	每股盈餘 (元)
基本每股盈餘			
歸屬於母公司普通股股東 之本期淨利	\$ 1,262,161	175,494	\$ 7.19
稀釋每股盈餘			
屬於母公司普通股股東 之本期淨利	\$ 1,262,161	-	
具稀釋作用之潛在普通股 之影響			
員工酬勞(註)	-	3,631	
於母公司普通股股東之本 期淨利加潛在普通股之 影響	\$ 1,262,161	179,125	\$ 7.05

	110年1月1日至9月30日		
	稅後金額	加權平均流通 在外股數(仟股)	每股盈餘 (元)
基本每股盈餘			
歸屬於母公司普通股股東 之本期淨利	\$ 908,426	175,494	\$ 5.18
稀釋每股盈餘			
屬於母公司普通股股東 之本期淨利	\$ 908,426	-	
具稀釋作用之潛在普通股 之影響			
員工酬勞(註)	-	2,803	
於母公司普通股股東之本 期淨利加潛在普通股之 影響	\$ 908,426	178,297	\$ 5.10

註：自民國 97 年度起，因員工酬勞可選擇採發放股票之方式，於計算每股盈餘時，係假設員工酬勞採發放股票方式，於該潛在普通股具有稀釋作用時計入加權平均流通在外股數，以計算稀釋每股盈餘；計算基本每股盈餘時係於股東會決議上一年度員工酬勞採發放股票方式之股數確定時，始將該股數計入股東會決議年度普通股加權平均流通在外股數。且因員工酬勞轉增資不再屬於無償配股，故計算基本及稀釋每股盈餘時不追溯調整。

(三十) 與非控制權益之交易

子公司現金增資，本集團未依持股比例認購

1. 子公司有閑、今日傳媒、橘子支於民國 111 年前三季現金增資發行新股，本集團未依持股比例認購因而增加 0.44%、0.30%及 3.01%之股權；本公司向子公司 Gamania China Holdings Ltd. 收購 Gamania Digital Entertainment (HK) Co., Ltd. 全數股權，該等交易對本集團歸屬於母公司業主之影響如下：

	有閑	今日傳媒
	111年1月1日至9月30日	111年1月1日至9月30日
現金	\$ -	\$ -
非控制權益帳面金額增加	934	865
保留盈餘－認列對子公司		
所有權益變動數	\$ 934	\$ 865
	GIH	橘子支
	111年1月1日至9月30日	111年1月1日至9月30日
現金	\$ -	(\$ 13,789)
非控制權益帳面金額減少	3,958	12,485
保留盈餘－認列對子公司		
所有權益變動數	(\$ 2,021)	(\$ 1,304)
資本公積－認列對子公司		
所有權益變動數	(\$ 1,937)	\$ -

2. 子公司 AMI 於民國 111 年第一季無償收回庫藏股，致本集團因而增加對 AMI 1.84%之股權，非控制權益帳面金額減少\$5,158 及資本公積－認列對子公司所有權益變動數增加\$5,158。
3. 子公司有閑於民國 111 年第三季買回庫藏股，總金額為\$915，致本集團因而增加對有閑 1.1%之股權，非控制權益帳面金額減少\$1,456 資本公積－認列對子公司所有權益變動數增加\$541。
4. 子公司有閑、橘子支、人因設計所及今日傳媒於民國 110 年前三季現金增資發行新股，本集團未依持股比例認購因而分別增加 0.86%、4.01%、0.06%及 0.34%之股權，該等交易對本集團歸屬於母公司業主之影響如下：

	110年1月1日至9月30日	110年1月1日至9月30日
	有閑	橘子支
現金	\$ -	\$ -
非控制權益帳面金額增加	(435)	(8,417)
資本公積－認列對子公司		
所有權益變動數	(\$ 435)	(\$ 8,417)

	<u>110年1月1日至9月30日</u> <u>人因設計所</u>	<u>110年1月1日至9月30日</u> <u>今日傳媒</u>
現金	\$ -	\$ 13,977
非控制權益帳面金額增加	(29)	(15,232)
未分配盈餘減少	(\$ 29)	(\$ 1,255)
		<u>110年1月1日至9月30日</u> <u>有閑</u>
現金		\$ -
非控制權益帳面金額增加		(980)
未分配盈餘減少		(\$ 980)

(三十一) 現金流量補充資訊

僅有部分現金支付之投資活動：

	<u>111年1月1日至9月30日</u>	<u>110年1月1日至9月30日</u>
取得不動產、廠房及設備	\$ 99,294	\$ 60,056
加：期初其他應付款	22,484	24,590
減：期末其他應付款	(12,670)	(5,633)
本期支付現金	\$ 109,108	\$ 79,013
	<u>111年1月1日至9月30日</u>	<u>110年1月1日至9月30日</u>
取得無形資產	\$ 92,167	\$ 159,840
加：期初其他應付款	5,865	454,258
減：期末其他應付款	(3,848)	(453,735)
本期支付現金	\$ 94,184	\$ 160,363

(三十二) 來自籌資活動之負債之變動

依國際會計準則第7號之修正「揭露倡議」規定，揭露民國111年及110年1月1日至9月30日變動如下：

	<u>短期借款</u>	<u>長期借款</u> (註)	<u>租賃負債</u>	<u>來自籌資活動</u> <u>之負債總額</u>
111年1月1日	\$ 100,164	\$ 80,000	\$ 95,667	\$ 275,831
籌資現金流量之變動	249,484	(80,000)	(25,350)	144,134
匯率變動之影響	12,522	-	642	13,164
其他非現金之變動				
使用權資產增加數	-	-	10,605	10,605
使用權資產終止數	-	-	(581)	(581)
111年9月30日	\$ 362,170	\$ -	\$ 80,983	\$ 443,153

	短期借款	長期借款 (註)	租賃負債	來自籌資活動 之負債總額
110年1月1日	\$ 226,148	\$ 240,000	\$ 66,919	\$ 533,067
籌資現金流量之變動	332,941	(120,000)	(24,021)	188,920
匯率變動之影響	(1,960)	-	(48)	(2,008)
其他非現金之變動				
使用權資產增加數	-	-	26,804	26,804
使用權資產終止數	-	-	(6,511)	(6,511)
110年9月30日	<u>\$ 557,129</u>	<u>\$ 120,000</u>	<u>\$ 63,143</u>	<u>\$ 740,272</u>

註：含一年或一營業週期內到期之長期借款。

七、關係人交易

(一) 母公司與最終控制者

本公司股份均由大眾持有，並無最終母公司及最終控制者。

(二) 關係人之名稱及關係

關係人名稱	與本集團之關係
一階廣告製作股份有限公司	關聯企業
江湖桔子股份有限公司	"
捷達威數位科技股份有限公司(捷達威)	"
電獺股份有限公司	"
我傳媒科技股份有限公司	"
瑪黑家居選物股份有限公司	"
財團法人新北市私立遊戲橘子關懷社會福利慈善事業基金會(遊戲橘子慈善基金會)	其他關係人
網銀國際股份有限公司	"
Simsense Technology Sdn. Bhd.	"
大霹靂國際整合行銷股份有限公司	"

(三) 與關係人間之重大交易事項

1. 營業收入

	111年7月1日至9月30日	110年7月1日至9月30日
商品銷售：		
關聯企業	\$ 29	\$ 640
其他關係人	2,435	25,348
	<u>\$ 2,464</u>	<u>\$ 25,988</u>
勞務銷售：		
關聯企業	\$ 3,042	\$ 7,358
其他關係人	36,928	22,258
	<u>\$ 39,970</u>	<u>\$ 29,616</u>

	<u>111年1月1日至9月30日</u>	<u>110年1月1日至9月30日</u>
商品銷售：		
關聯企業	\$ 235	\$ 1,107
其他關係人	<u>20,032</u>	<u>35,735</u>
	<u>\$ 20,267</u>	<u>\$ 36,842</u>
勞務銷售：		
關聯企業	\$ 8,822	\$ 18,118
其他關係人	<u>82,827</u>	<u>71,953</u>
	<u>\$ 91,649</u>	<u>\$ 90,071</u>

(1) 商品銷售係透過關聯企業銷售點數卡所產生之線上遊戲收入及機房設備銷售之收入，依雙方議定條件辦理。對關係人之線上遊戲收入，無其他同類型交易可資比較。收款條件與非關係人相當。

(2) 勞務銷售係提供關係人之客戶儲值點數服務抽取一定比例之服務收入客服服務、廣告製作及提供 IDC 服務，依雙方議定條件辦理。

2. 營業成本

	<u>111年7月1日至9月30日</u>	<u>110年7月1日至9月30日</u>
勞務成本：		
其他關係人	<u>\$ 1,655</u>	<u>\$ 3,271</u>
	<u>111年1月1日至9月30日</u>	<u>110年1月1日至9月30日</u>
勞務成本：		
其他關係人	<u>\$ 3,124</u>	<u>\$ 6,035</u>

勞務成本係勞務銷售產生之相關成本，以上成本均依雙方議定條件辦理。

3. 營業費用(表列「推銷費用及管理費用」)

	<u>111年7月1日至9月30日</u>	<u>110年7月1日至9月30日</u>
關聯企業	\$ 4,824	\$ 3,883
其他關係人	<u>6,920</u>	<u>2,477</u>
	<u>\$ 11,744</u>	<u>\$ 6,360</u>
	<u>111年1月1日至9月30日</u>	<u>110年1月1日至9月30日</u>
關聯企業	\$ 12,270	\$ 13,324
其他關係人	<u>22,070</u>	<u>13,027</u>
	<u>\$ 34,340</u>	<u>\$ 26,351</u>

包含支付關聯企業及其他關係人替本公司宣傳及遊戲開發等，係依雙方議定條件辦理。

4. 捐贈(表列「管理費用」)

	<u>111年7月1日至9月30日</u>	<u>110年7月1日至9月30日</u>
其他關係人		
遊戲橘子慈善基金會	<u>\$ -</u>	<u>\$ 11,000</u>

	<u>111年1月1日至9月30日</u>	<u>110年1月1日至9月30日</u>
其他關係人		
遊戲橘子慈善基金會	\$ 9,000	\$ 17,500

係本集團為響應基金會社會關懷及鼓勵青年之專案活動，經董事會決議通過之捐贈。

5. 應收款項

	<u>111年9月30日</u>	<u>110年12月31日</u>	<u>110年9月30日</u>
應收帳款：			
關聯企業	\$ 14,683	\$ 8,230	\$ 4,756
其他關係人	593	3,111	9,255
	<u>\$ 15,276</u>	<u>\$ 11,341</u>	<u>\$ 14,011</u>
其他應收款：			
關聯企業	\$ 2,367	\$ 2,182	\$ 1,495
其他關係人	34	32	58
	<u>\$ 2,401</u>	<u>\$ 2,214</u>	<u>\$ 1,553</u>

(1) 應收帳款主要來自勞務收入、廣告收入及提供 IDC 服務之款項。並無抵押、付息及提列負債準備。

(2) 其他應收款主要係向關聯企業收取之應收租金及代付款項之款項。

6. 應付款項

	<u>111年9月30日</u>	<u>110年12月31日</u>	<u>110年9月30日</u>
應付帳款：			
關聯企業	\$ 348	\$ -	\$ -
其他關係人	1,287	7,187	5,397
	<u>\$ 1,635</u>	<u>\$ 7,187</u>	<u>\$ 5,397</u>
其他應付款：			
關聯企業	\$ 2,120	\$ 5,863	\$ 2,959
其他關係人	325,598	152,721	183,360
	<u>\$ 327,718</u>	<u>\$ 158,584</u>	<u>\$ 186,319</u>

(1) 應付帳款係支付勞務收入相關之成本，並在購置日後 60 天到期。該應付款項並無付息。

(2) 其他應付款主係提供關係人之客戶儲值點數服務扣除一定比例之服務收入後之應付代收款、應付手機遊戲開發費及廣告費。

(四) 主要管理階層薪酬資訊

	<u>111年7月1日至9月30日</u>	<u>110年7月1日至9月30日</u>
短期員工福利	\$ 70,786	\$ 56,665
退職後福利	27	54
	<u>\$ 70,813</u>	<u>\$ 56,719</u>

	111年1月1日至9月30日	110年1月1日至9月30日
短期員工福利	\$ 161,085	\$ 122,858
退職後福利	81	189
	<u>\$ 161,166</u>	<u>\$ 123,047</u>

八、質押之資產

本集團之資產提供擔保明細如下：

資產項目	帳面價值			擔保用途
	111年9月30日	110年12月31日	110年9月30日	
其他流動資產				
活期存款	\$ 169,684	\$ 228,065	\$ 125,323	短期借款額度擔保、線上遊戲點數卡定型化契約履約保證金、電子支付信託帳戶、電商平台信託履約保證金及貼圖履約保證金
定期存款	20,858	-	-	短期借款額度擔保
按攤銷後成本衡量之金融資產-流動				
定期存款	89,447	62,319	40,393	短期借款額度擔保及信用卡特約商店保證金
不動產、廠房及設備				
土地	2,246,082	2,246,082	2,246,802	長短期借款/融資額度
房屋及建築	248,595	252,829	254,240	長短期借款/融資額度
	<u>\$ 2,774,666</u>	<u>\$ 2,789,295</u>	<u>\$ 2,666,758</u>	

九、重大或有負債及未認列之合約承諾

(一)或有事項

無此情形。

(二)承諾事項

本集團承租 T1、T3 專線，係按月依實際使用狀況付費；另本集團與數家線上遊戲開發商約定，依代理之線上遊戲消費者實際消費金額按約定比例給付權利金予開發商。

十、重大之災害損失

無此情形。

十一、重大之期後事項

本公司於民國 111 年 11 月 3 日經董事會決議通過以下重要事項：

1. 本公司考量集團資金規劃及轉投資事業管理之綜效，子公司 Gamania Holdings Ltd.、Gamania International Holdings Ltd. 及 Gamania China

Holdings Ltd.擬辦理現金減資退還股款，減資金額計美金 60,059 仟元。

2. 本公司擬參與子公司橘子支現金增資案，增資金額計\$250,000。

十二、其他

(一)資本風險管理

本公司資本管理之最主要目標，係確認維持健全之信用評等及良好之資本比例，以支持企業營運及股東權益之極大化。為了維持或調整資本結構，本公司可能會調整支付予股東之股利金額等。

(二)金融工具

1. 金融工具之種類

	111年9月30日	110年12月31日	110年9月30日
<u>金融資產</u>			
透過損益按公允價值衡量之金融資產			
指定為透過損益按公允價值衡量之金融資產	\$ 15,000	\$ -	\$ -
透過其他綜合損益按公允價值衡量之金融資產			
選擇指定之權益工具投資	\$ 117,717	\$ 198,626	\$ 174,257
按攤銷後成本衡量之金融資產			
現金及約當現金	\$ 4,599,407	\$ 3,418,896	\$ 3,466,206
按攤銷後成本衡量之金融資產	129,447	88,463	100,303
應收票據	2,363	752	2,596
應收帳款(含關係人)	1,021,202	887,464	1,211,308
其他應收款(含關係人)	608,688	262,703	86,263
其他金融資產	190,542	228,065	125,323
存出保證金	41,447	41,359	48,243
	<u>\$ 6,593,096</u>	<u>\$ 4,927,702</u>	<u>\$ 5,040,242</u>
<u>金融負債</u>			
按攤銷後成本衡量之金融負債			
短期借款	\$ 362,170	\$ 100,164	\$ 557,129
應付帳款(含關係人)	916,408	634,185	581,015
其他應付帳款(含關係人)	2,548,557	1,910,315	2,339,948
長期借款(包含一年或一營業週期內到期)	-	80,000	120,000
存入保證金	15,483	16,964	12,453
	<u>\$ 3,842,618</u>	<u>\$ 2,741,628</u>	<u>\$ 3,610,545</u>
租賃負債	<u>\$ 80,893</u>	<u>\$ 95,667</u>	<u>\$ 63,143</u>

2. 風險管理政策

本集團採用全面風險管理與控制系統，以辨認本集團所有風險，包含市場風險(包括匯率風險、利率風險及價格風險)、信用風險及流動性風險。本集團市場風險管理目標，係適當考慮經濟環境、競爭狀況及市場價值風險之影響下，達到最佳化之風險部位、維持適當流動性部位及集中管理所有市場風險。為了達成風險管理之目標，本集團之避險活動集中於市場價值風險。

3. 重大財務風險之性質及程度

(1) 市場風險

匯率風險

- A. 本集團內各公司分別於不同國家營運，因此受多種不同貨幣所產生之匯率風險，主要為美元。相關匯率風險來自未來之商業交易、已認列之資產與負債，及對國外營運機構之淨投資。
- B. 本集團管理階層已訂定政策，管理集團內各公司相對其功能性貨幣之匯率風險。為管理來自未來商業交易及已認列資產與負債之匯率風險，集團以自然避險為原則。當未來商業交易、已認列資產或負債係以非該個體之功能性貨幣之外幣計價時，匯率風險便會產生。
- C. 本集團從事之業務涉及若干非功能性貨幣，故受匯率波動之影響，集團內各公司具重大匯率波動影響之外幣資產及負債資訊如下：

111年9月30日

(外幣:功能性貨幣)	外幣(仟元)	匯率	帳面金額 (新台幣)
<u>金融資產</u>			
<u>貨幣性項目</u>			
美金：新台幣	\$ 12,111	31.750	\$ 384,524
港幣：新台幣	23,203	4.044	93,833
港幣：美金(註)	122,059	0.127	492,172
人民幣：美金(註)	24,500	0.141	109,680
新台幣：美金(註)	14,213	0.031	14,213
美金：港幣(註)	11,103	7.851	352,514
<u>非貨幣性項目</u>			
美金：新台幣	36,267	31.750	1,151,467
韓元：新台幣	1,024,045	0.022	22,529
日幣：新台幣	115,932	0.220	25,505
港幣：新台幣	83,508	4.044	337,706
<u>金融負債</u>			
<u>貨幣性項目</u>			
美金：新台幣	22,322	31.750	708,724
日幣：新台幣	20,082	0.220	4,418
港幣：美金(註)	8,142	0.127	32,831
人民幣：美金(註)	21,116	0.141	94,531
美金：港幣(註)	3,491	7.851	110,837

110年12月31日

(外幣:功能性貨幣)	外幣(仟元)	匯率	帳面金額 (新台幣)
<u>金融資產</u>			
<u>貨幣性項目</u>			
美金：新台幣	\$ 25,302	27.68	\$ 700,395
港幣：新台幣	28,600	3.549	101,501
港幣：美金(註)	144,859	0.1282	514,043
美金：港幣(註)	8,597	7.7994	237,966
<u>非貨幣性項目</u>			
美金：新台幣	33,421	27.68	925,087
韓元：新台幣	886,842	0.0235	20,841
日幣：新台幣	112,163	0.2405	26,975
港幣：美金(註)	62,827	0.1282	222,947
<u>金融負債</u>			
<u>貨幣性項目</u>			
美金：新台幣	10,229	27.68	283,139
港幣：新台幣	8,022	3.549	28,470
美金：港幣(註)	1,290	7.7994	35,707

110年9月30日

(外幣:功能性貨幣)	外幣(仟元)	匯率	帳面金額 (新台幣)
<u>金融資產</u>			
<u>貨幣性項目</u>			
美金：新台幣	\$ 25,872	27.850	\$ 720,535
港幣：新台幣	51,668	3.576	184,765
港幣：美金(註)	165,698	0.128	590,680
美金：港幣(註)	9,059	7.788	252,292
<u>非貨幣性項目</u>			
美金：新台幣	36,765	27.850	1,023,902
韓元：新台幣	840,008	0.024	20,160
日幣：新台幣	111,963	0.249	27,879
港幣：美金(註)	128,328	0.128	458,894
<u>金融負債</u>			
<u>貨幣性項目</u>			
美金：新台幣	27,950	27.850	778,408
港幣：美金(註)	24,840	0.128	88,550
美金：港幣(註)	1,798	7.788	50,074

註：由於合併個體之功能性貨幣非為新台幣，因此於揭露時亦須予以考量。

D. 本集團具重大影響之貨幣性項目因匯率波動於民國 111 年及 110 年 7 月 1 日至 9 月 30 日暨 111 年及 110 年 1 月 1 日至 9 月 30 日認列之全部兌換利益(含已實現及未實現)為\$18,110、\$7,048、\$40,164 及\$19,622。

本集團因重大匯率波動影響之外幣市場風險分析如下：

		111年1月1日至9月30日		
		敏感度分析		
(外幣:功能性貨幣)	變動幅度	影響損益	影響其他綜合損益	
<u>金融資產</u>				
美金：新台幣	1%	\$ 3,845	\$	-
港幣：新台幣	1%	938		-
港幣：美金(註)	1%	4,922		-
人民幣：美金(註)	1%	1,097		-
新台幣：美金(註)	1%	142		-
美金：港幣(註)	1%	3,525		-
<u>金融負債</u>				
<u>貨幣性項目</u>				
美金：新台幣	1%	7,087		-
港幣：美金(註)	1%	328		-
人民幣：美金(註)	1%	945		-
美金：港幣(註)	1%	1,108		-
		110年1月1日至9月30日		
		敏感度分析		
(外幣:功能性貨幣)	變動幅度	影響損益	影響其他綜合損益	
<u>金融資產</u>				
美金：新台幣	1%	\$ 7,205	\$	-
港幣：新台幣	1%	1,848		-
港幣：美金(註)	1%	5,907		-
美金：港幣(註)	1%	2,523		-
<u>金融負債</u>				
<u>貨幣性項目</u>				
美金：新台幣	1%	7,784		-
港幣：美金(註)	1%	886		-
美金：港幣(註)	1%	501		-

註：由於合併個體之功能性貨幣非為新台幣，因此於揭露時亦須予以考量。

價格風險

- A. 本集團暴露於價格風險的權益工具，係所持有帳列於透過損益按公允價值衡量及透過其他綜合損益按公允價值之金融資產。為管理權益工具投資之價格風險，本集團將其投資組合分散，其分散之方式係根據本集團設定之限額進行。

- B. 本集團主要投資於國內公司發行之權益工具及開放型基金，此等權益工具之價格會因該投資標的未來價值之不確定性而受影響。惟集團業已設置停損點，預期不致發生重大之風險。若該等權益工具價格上升1%，而其他所有因素維持不變之情況下，對民國111年及110年1月1日至9月30日之稅後淨利因來自透過損益按公允價值衡量之權益工具之利益或損失將分別增加或減少\$150及\$0；對民國111年及110年1月1日至9月30日之其他綜合損益因分類為透過其他綜合損益按公允價值衡量之權益投資之利益或損失分別增加\$1,177及\$1,743。

現金流量及公允價值利率風險

- A. 本集團之利率風險來自按浮動利率發行之借款，使集團暴露現金流量利率風險。本集團之短期借款主要係為浮動利率，長期借款則為固定利率及浮動利率。於民國111年及110年1月1日至9月30日，本集團按浮動利率計算之借款係以新台幣計價。
- B. 於民國111年9月30日、110年12月31日及110年9月30日，若借款利率增加或減少1%，在所有其他因素維持不變之情況下，民國111年及110年1月1日至9月30日之稅後淨利將分別減少或增加\$25及\$35，主要係因浮動利率借款導致利息費用增加。

(2) 信用風險

- A. 本集團之信用風險係因客戶或金融工具之交易對象無法履行合約義務而導致本集團財務損失之風險，主要來自交易對象無法清償按收款條件支付之應收帳款及分類為按攤銷後成本衡量之債務工具投資的合約現金流量。
- B. 本集團依授信政策，集團內各營運個體於訂定付款及提出交貨之條款與條件前，須就其每一新客戶進行管理及信用風險分析。內部風險控管係透過考慮其財務狀況、過往經驗及其他因素，以評估客戶之信用品質。個別風險之限額係帳務暨行政管理部之評等而制訂，並定期監控信用額度之使用。主要信用風險來自現金及約當現金及因營運活動所產生之應收款項。對銀行及金融機構而言，僅有信用評等良好之機構，才會被接納為交易對象。
- C. 本集團採用IFRS 9提供之前提假設，作為判斷自原始認列後金融工具之信用風險是否有顯著增加之依據係當合約款項按約定之支付條款逾期超過30天，視為金融資產自原始認列後信用風險已顯著增加。
- D. 本集團按信用風險管理程序，當交易對象合約款項因預期無法收回而轉列催收款，視為已發生違約。
- E. 本集團按產品類型之特性將對客戶之應收帳款及合約資產分組，採用簡化作法以準備矩陣為基礎估計預期信用損失。

F. 本集團經追索程序後，對無法合理預期可回收金融資產之金額予以沖銷，惟本集團仍會持續進行追索之法律程序以保全債權之權利。於民國 111 年 9 月 30 日，本集團未有已沖銷且仍有追索活動之債權。

G. 本集團納入對未來前瞻性的考量調整按特定期間歷史及現時資訊所建立之損失率，以估計應收帳款及其他應收帳款備抵損失，民國 111 年 9 月 30 日、110 年 12 月 31 日及 110 年 9 月 30 日之準備矩陣如下：

111年9月30日			
	預期損失率	帳面價值總額	備抵損失
未逾期	0.01%~2.99%	\$ 1,343,726	\$ 202
30天內	0.10%~11.68%	225,777	109
31-60天	0.06%~15.05%	21,821	256
61-90天	0.00%~0.00%	11,975	-
91-120天	25.51%~53.47%	2,577	716
121天以上	57.03%~100%	56,289	48,669
		<u>\$ 1,662,165</u>	<u>\$ 49,952</u>
110年12月31日			
	預期損失率	帳面價值總額	備抵損失
未逾期	0.03%~6.76%	\$ 1,019,743	\$ 4,633
30天內	0.10%~25.71%	25,532	173
31-60天	1.00%~30%	25,947	323
61-90天	5.48%~38.87%	32,956	2,224
91-120天	22.62%~55.52%	9,289	2,101
121天以上	58.05%~100%	77,757	45,158
		<u>\$ 1,191,224</u>	<u>\$ 54,612</u>
110年9月30日			
	預期損失率	帳面價值總額	備抵損失
未逾期	0.09%~7.08%	\$ 1,185,410	\$ 8,617
30天內	0.10%~25.86%	38,332	1,906
31-60天	1.00%~29.48%	41,145	3,339
61-90天	10.00%~38.87%	26,250	2,703
91-120天	59.25%~70.17%	5,647	3,346
121天以上	89.59%~100%	49,315	44,181
		<u>\$ 1,346,099</u>	<u>\$ 64,092</u>

註：上表未包含催收款，催收款已全數提列備抵損失。

H. 本集團採簡化作法之應收帳款(含催收款)及其他應收款備抵損失變動表如下：

	111年		
	應收帳款	其他應收款	合計
1月1日	\$ 158,957	\$ 1,998	\$ 160,955
提列減損損失			
(迴轉利益)	(85)	422	337
本期沖銷	(47)	(1,072)	(1,119)
匯率影響數	4,163	239	4,402
9月30日	\$ 162,988	\$ 1,587	\$ 164,575
	110年		
	應收帳款	其他應收款	合計
1月1日	\$ 137,244	\$ 7,403	\$ 144,647
提列減損損失	39,619	2,622	42,241
本期沖銷	(11,447)	(2,941)	(14,388)
匯率影響數	(1,927)	(121)	(2,048)
9月30日	\$ 163,489	\$ 6,963	\$ 170,452

民國 111 年及 110 年 7 月 1 日至 9 月 30 日暨 111 年及 110 年 1 月 1 日至 9 月 30 日提列之損失中，由客戶合約產生之應收款所認列之(迴轉利益)減損損失分別為(\$884)、\$34,796、\$337 及 \$42,241。

(3)流動性風險

- A. 現金流量預測是由集團內各營運個體執行，並由集團資金管理部予以彙總。集團財務部監控集團流動資金需求之預測，確保其有足夠資金得以支應營運需要。
- B. 下表係本集團之非衍生金融負債，依資產負債表日至合約到期日之剩餘期間，按到期日及未折現之到期金額予以列示本集團之金融負債：

非衍生金融負債：

111年9月30日	1年以下	1至3年內	3年以上
短期借款	\$ 362,170	\$ -	\$ -
應付帳款	914,773	-	-
應付帳款-關係人	1,635	-	-
其他應付款	2,220,839	-	-
其他應付款-關係人	327,718	-	-
租賃負債	31,345	47,253	9,715

非衍生金融負債：

110年12月31日	1年以下	1至3年內	3年以上
短期借款	\$ 100,164	\$ -	\$ -
應付帳款	626,998	-	-
應付帳款-關係人	7,187	-	-
其他應付款	1,751,731	-	-
其他應付款-關係人	158,584	-	-
租賃負債	30,686	40,716	26,303
長期借款(包含一年或一營業週期內到期)	80,420	-	-

非衍生金融負債：

110年9月30日	1年以下	1至3年內	3年以上
短期借款	\$ 557,129	\$ -	\$ -
應付帳款	575,617	-	-
應付帳款-關係人	5,398	-	-
其他應付款	2,153,629	-	-
其他應付款-關係人	186,319	-	-
租賃負債	26,729	26,163	13,757
長期借款(包含一年或一營業週期內到期)	120,840	-	-

(三)公允價值資訊

1. 為衡量金融及非金融工具之公允價值所採用評價技術的各等級定義如下：

第一等級：企業於衡量日可取得之相同資產或負債於活絡市場之報價(未經調整)。活絡市場係指有充分頻率及數量之資產或負債交易發生，以在持續基礎上提供定價資訊之市場。本集團投資之上市櫃及興櫃股票的公允價值皆屬之。

第二等級：資產或負債直接或間接之可觀察輸入值，但包括於第一等級之報價者除外。本集團投資之私募上市櫃股票的公允價值屬之。

第三等級：資產或負債之不可觀察輸入值。本集團投資之無活絡市場之權益工具投資皆屬之。

2. 非以公允價值衡量之金融工具

本公司之現金及約當現金、按攤銷後成本衡量之金融資產、應收票據、應收帳款(含關係人)、其他應收款(含關係人)、其他流動資產、存出保證金、應付票據、應付帳款(含關係人)、其他應付款(含關係人)、租賃負債及存入保證金的帳面金額係公允價值之合理近似值。

3. 以公允價值衡量之金融及非金融工具，本集團依資產及負債之性質、特性及風險及公允價值等級之基礎分類，相關資訊如下：

111年9月30日	第一等級	第二等級	第三等級	合計
資產				
<u>重複性公允價值</u>				
透過損益按公允價值衡量之金融資產權益證券	\$ -	\$ -	\$ 15,000	\$ 15,000
透過其他綜合損益按公允價值衡量之金融資產-非流動				
權益證券	\$ 59,593	\$ -	\$ 58,124	\$ 117,717
110年12月31日	第一等級	第二等級	第三等級	合計
資產				
<u>重複性公允價值</u>				
透過損益按公允價值衡量之金融資產權益證券	\$ -	\$ -	\$ -	\$ -
透過其他綜合損益按公允價值衡量之金融資產-非流動				
權益證券	\$ 110,709	\$ -	\$ 87,917	\$ 198,626
110年9月30日	第一等級	第二等級	第三等級	合計
資產				
<u>重複性公允價值</u>				
透過損益按公允價值衡量之金融資產權益證券	\$ -	\$ -	\$ -	\$ -
透過其他綜合損益按公允價值衡量之金融資產-非流動				
權益證券	\$ 54,941	\$ -	\$ 119,316	\$ 174,257

4. 本集團用以衡量公允價值所使用之方法及假設說明如下：

(1) 本集團採用市場報價作為公允價輸入值(即第一等級)者，依工具之特性分列如下：

市場報價	開放型基金 淨值	上市(櫃)及興櫃公司股票 收盤價
------	-------------	---------------------

(2) 除上述有活絡市場之金融工具外，其餘金融工具之公允價值係以評價技術或參考交易對手報價取得。透過評價技術所取得之公允價值可參照其他實質上條件及特性相似之金融工具之現時公允價值、現金流量折現法或以其他評價技術，包括以合併資產負債表日可取得

之市場資訊運用模型計算而得。

- (3) 針對複雜度較高之金融工具，本集團係根據同業間廣泛運用之評價方法及技術所自行開發之評價模型衡量公允價值。此類評價模型通常係用於衍生金融工具、嵌入式衍生工具之債務工具或證券化商品等。此類評價模型所使用之部份參數並非市場可觀察之資訊，本集團必須根據假設做適當之估計。非市場可觀察之參數對金融工具評價之影響請參閱附註十二、(三)8. 及 9. 說明。
- (4) 評價模型之產出係預估之概算值，而評價技術可能無法反映本集團持有金融工具及非金融工具之所有攸關因素。因此評價模型之預估值會適當地根據額外之參數予以調整，例如模型風險或流動性風險等。根據本集團之公允價值評價模型管理政策及相關之控制程序，管理階層相信為允當表達合併資產負債表中金融工具及非金融工具之公允價值，評價調整係屬適當且必要。在評價過程中所使用之價格資訊及參數係經審慎評估，且適當地根據目前市場狀況調整。
5. 民國 111 年及 110 年 1 月 1 日至 9 月 30 日無第一等級與第二等級間之任何移轉。
6. 下表列示民國 111 年及 110 年 1 月 1 日至 9 月 30 日第三等級之變動：

	權益證券	
	111年	110年
1月1日	\$ 87,917	\$ 125,991
本期取得	15,000	-
本期處份	(31,208)	-
認列於其他綜合損益之利益或損失	(3,923)	(5,531)
匯率影響數	5,338	(1,144)
9月30日	<u>\$ 73,124</u>	<u>\$ 119,316</u>

7. 本集團對於公允價值歸類於第三等級之評價流程係由財務部門負責進行金融工具之獨立公允價值驗證，藉獨立來源資料使評價結果貼近市場狀態、確認資料來源係獨立、可靠、與其他資源一致以及代表可執行價格，並定期校準評價模型、更新評價模型所需輸入值及資料及其他任何必要之公允價值調整，以確保評價結果係屬合理。

8. 有關屬第三等級公允價值衡量項目所使用評價模型之重大不可觀察輸入值之量化資訊及重大不可觀察輸入值變動之敏感度分析說明如下：

	111年9月30日		重大不可觀察 輸入值	區間 (加權平均)	輸入值與 公允價值關係
	公允價值	評價技術			
非衍生權益工具：					
非上市上櫃 公司股票	\$ 58,124	可類比上市 上櫃公司法	企業價值對營 業收入比乘數	29.24-34.37 (29.24)	乘數越高，公允價 值愈高；
			缺乏市場流通 性折價	25% (25%)	缺乏市場流通性折 價越高，公允價值 愈低。
	15,000	現金流量折 現法	加權平均資金 成本	13.62%	加權平均資金成本 愈高，公允價值愈 低。
	110年12月31日		重大不可觀察 輸入值	區間 (加權平均)	輸入值與 公允價值關係
	公允價值	評價技術			
非衍生權益工具：					
非上市上櫃 公司股票	\$ 87,917	可類比上市 上櫃公司法	企業價值對營 業收入比乘數	32.36-52.19 (41.16)	乘數越高，公允價 值愈高；
			缺乏市場流通 性折價	25% (25%)	缺乏市場流通性折 價越高，公允價值 愈低。
	110年9月30日		重大不可觀察 輸入值	區間 (加權平均)	輸入值與 公允價值關係
	公允價值	評價技術			
非衍生權益工具：					
非上市上櫃 公司股票	\$ 119,316	可類比上市 上櫃公司法	企業價值對營 業收入比乘數	34.38-52.19 (41.98)	乘數越高，公允價 值愈高；
			缺乏市場流通 性折價	25% (25%)	缺乏市場流通性折 價越高，公允價值 愈低。

9. 本集團經審慎評估選擇採用之評價模型及評價參數，因此對公允價值衡量係屬合理，惟當使用不同之評價模型或評價參數可能導致評價結果不同。針對分類為第三等級之金融資產，若評價參數變動，則對本期損益或其他綜合損益之影響如下：

	輸入值	變動	111年9月30日			
			認列於損益		認列於其他綜合損益	
			有利變動	不利變動	有利變動	不利變動
金融資產						
權益工具	企業價值對營 業收入比乘數	±1%	\$ -	\$ -	\$ -	\$ -
	缺乏市場流通 性折價	±1%	-	-	269	(269)
	加權平均 資金成本	±1%	150	(150)	-	-

		110年12月31日					
				認列於損益		認列於其他綜合損益	
		輸入值	變動	有利變動	不利變動	有利變動	不利變動
金融資產							
權益工具	企業價值對營業收入比乘數		±1%	\$ -	\$ -	\$ 338	(\$ 338)
	缺乏市場流通性折價		±1%	-	-	607	(607)
		110年9月30日					
				認列於損益		認列於其他綜合損益	
		輸入值	變動	有利變動	不利變動	有利變動	不利變動
金融資產							
權益工具	企業價值對營業收入比乘數		±1%	\$ -	\$ -	\$ 362	(\$ 362)
	缺乏市場流通性折價		±1%	-	-	687	(687)

(四) 其他事項

本集團針對新冠狀病毒之疫情影響已啟動相關應變機制，各辦公室皆採取高規格防疫措施，公司均維持正常營運，依政府規定採行不同方式因應，如：全面居家工作模式、採用 AB 分組經核准後才得進入辦公室等，會議則盡可能改採線上方式進行，以降低實體接觸，避免相互交叉感染的可能性，並要求公司員工例行性回報健康狀況，截至目前為止，公司已恢復實體上班，新型冠狀病毒之疫情對於本集團整體營運及財務狀況並無重大影響。

十三、附註揭露事項

(一) 重大交易事項相關資訊

1. 資金貸與他人：無此情形。
2. 為他人背書保證：請詳附表一。
3. 期末持有有價證券情形（不包含投資子公司、關聯企業及合資控制部分）：請詳附表二。
4. 累積買進或賣出同一有價證券之金額達新台幣三億元或實收資本額百分之二十以上：無此情形。
5. 取得不動產之金額達新台幣三億元或實收資本額百分之二十以上：無此情形。
6. 處分不動產之金額達新台幣三億元或實收資本額百分之二十以上：無此情形。
7. 與關係人進、銷貨之金額達新台幣一億元或實收資本額百分之二十以上：請詳附表三。

8. 應收關係人款項達新台幣一億元或實收資本額百分之二十以上：請詳附表四。

9. 從事衍生工具交易：無此情形。

10. 母公司與子公司及各子公司間之業務關係及重要交易往來情形及金額：請詳附表五。

(二) 轉投資事業相關資訊

被投資公司名稱、所在地區等相關資訊（不包含大陸被投資公司）：請詳附表六。

(三) 大陸投資資訊

1. 基本資料：請詳附表七。

2. 直接或間接經由第三地區事業與轉投資大陸之被投資公司所發生之重大交易事項：本期無重大交易。

(四) 主要股東資訊

主要股東資訊：請詳附表八。

十四、營運部門資訊

(一) 一般性資訊

本集團管理階層所辨認應報導部門，係以合併報告內個體之營運結果供營運決策者複核，並據以評估該部門之績效。

(二) 部門資訊之衡量

本集團營運決策者係依據稅後淨利評估各營運部門之績效。

(三) 部門損益、資產與負債資訊

本集團並未提供營運決策者總資產金額及總負債金額進行經營決策，另提供予營運決策者用以衡量部門損益之資訊如下：

111年1月1日至9月30日

	遊戲橘子	樂點及 Gash Point (Hong Kong)	其他	合併	
外部收入	\$ 6,601,070	\$ 275,068	\$ 2,358,115	\$ 9,234,253	
內部部門收入	149,053	637,458	659,664	1,446,175	註1
部門營業利益	1,367,391	236,403	111,035	1,714,829	
部門稅後(損)益	1,262,161	262,758	(260,040)	1,264,879	
部門損益包含：					
折舊及攤銷	(164,766)	(11,861)	(54,730)	(231,357)	
所得稅費用	(248,115)	(57,045)	(87,525)	(392,685)	
採權益法之投資(損)益	140,735	70,811	(238,233)	(26,687)	註2

110年1月1日至9月30日

	遊戲橘子	樂點及 Gash Point (Hong Kong)	其他	合併	
外部收入	\$ 6,330,545	\$ 207,110	\$ 2,506,450	\$ 9,044,105	
內部部門收入	222,385	529,820	566,672	1,318,877	註1
部門營業利益	1,158,254	141,162	(21,996)	1,277,420	
部門稅後(損)益	908,426	121,432	(172,740)	857,118	
部門損益包含：					
折舊及攤銷	(599,601)	(13,546)	(73,735)	(686,882)	
所得稅費用	(228,713)	(28,042)	(66,223)	(322,978)	
採權益法之投資(損)益	(15,692)	(11,614)	(31,145)	(58,451)	註2

註1：此於編製合併財務報表時，業已沖銷。

註2：已沖銷內部產生之投資損益。

(四)部門損益之調節資訊

本集團向主要營運決策者呈報之部門稅後淨利，與損益表內之收入、費用等係採用一致之衡量方式。本集團提供予營運決策者進行部門經營決策之報表與部門損益表並無差異，故無須予以調節。本集團應報導部門係以不同公司為基礎，與附註六、(二十二)產品別之客戶合約收入調節如下：

	111年1月1日至9月30日			
	遊戲橘子	樂點及 Gash Point (Hong Kong)	其他	合併
線上及手機遊戲收入	\$ 6,576,493	\$ -	\$ 937,047	\$ 7,513,540
勞務收入	24,577	-	1,005,900	1,030,477
銷貨收入	-	-	371,888	371,888
點數儲值收入	-	275,068	43,280	318,348
	<u>\$ 6,601,070</u>	<u>\$ 275,068</u>	<u>\$ 2,358,115</u>	<u>\$ 9,234,253</u>

	110年1月1日至9月30日			
	遊戲橘子	樂點及 Gash Point (Hong Kong)	其他	合併
線上及手機遊戲收入	\$ 6,312,715	\$ -	\$ 941,576	\$ 7,254,291
勞務收入	17,830	-	1,010,496	1,028,326
銷貨收入	-	-	531,934	531,934
點數儲值收入	-	207,110	22,444	229,554
	<u>\$ 6,330,545</u>	<u>\$ 207,110</u>	<u>\$ 2,506,450</u>	<u>\$ 9,044,105</u>

遊戲橘子數位科技股份有限公司及子公司

為他人背書保證

民國111年1月1日至9月30日

附表一

單位：新台幣仟元

(除特別註明者外)

編號 (註1)	背書保證者 公司名稱	被背書保證對象		對單一企業 背書保證限額	本期最高 背書保證餘額	期末背書 保證餘額	實際動支 金額	以財產擔保 之背書保證 金額	累計背書保證金額 佔最近期財務報表 淨值之比率	背書保證 最高限額	屬母公司對 子公司背書 保證(註5)	屬子公司對 母公司背書 保證(註5)	屬對大陸地 區背書保證 (註5)	備註
		關係 (註2)	公司名稱											
0	遊戲橘子數位科技股份有限公司	好蹦蹦數位科技股份有限公司	2	\$ 586,485	\$ 69,835	\$ 69,835	\$ 69,835	\$ 69,835	1.19	\$ 5,864,847	Y	N	N	註3
0	遊戲橘子數位科技股份有限公司	有閑數位科技股份有限公司	2	586,485	30,000	30,000	-	-	0.51	5,864,847	Y	N	N	註3
1	樂利數位科技股份有限公司	上海樂麗電子商務服務有限公司	4	83,092	31,585	26,851	26,851	8,055	12.93	83,092	N	N	Y	註4
2	Achieve Made International (BVI)	樂利數位科技股份有限公司	4	101,748	18,000	18,000	18,000	18,000	7.08	101,748	N	N	N	註4

註1：編號欄之填寫方法如下：

(1)本公司填0。

(2)被投資公司按公司別由阿拉伯數字1開始依序編號。

註2：背書保證與被背書保證對象之關係有下列七種，標示種類即可：

(1)有業務關係之公司。

(2)公司直接及間接持有表決權之股份超過百分之五十之公司。

(3)直接及間接對公司持有表決權之股份超過百分之五十之公司。

(4)公司直接及間接持有表決權股份達百分之九十以上之公司間。

(5)基於承攬工程需要之同業間或共同起造人間依合約規定互保之公司。

(6)因共同投資關係由全體出資股東依其持股比率對其背書保證之公司。

(7)同業間依消費者保護法規範從事預售屋銷售合約之履約保證連帶擔保。

註3：本公司對外背書保證總額以不超過本公司最近期財務報表淨值百分之一百為限，對同一企業背書保證之限額為以不超過本公司最近期財務報表淨值百分之十為限，且不得超過該背書保證公司實收資本額。

註4：得為背書保證之總額以不超過公司淨值百分之四十為限，對同一企業背書保證之限額為以不超過公司淨值百分之四十為限。

註5：屬上市櫃母公司對子公司背書保證者、屬子公司對上市櫃母公司背書保證者、屬大陸地區背書保證者始須填列Y。

遊戲橘子數位科技股份有限公司及子公司
 期末持有有價證券情形（不包含投資子公司、關聯企業及合資控制部分）
 民國111年9月30日

附表二

單位：新台幣仟元
 （除特別註明者外）

持有之公司	有價證券種類及名稱 (註1)	與有價證券發行人之關係	帳列科目	期		末		備註
				股數(仟股)	帳面金額	持股比例	公允價值 (註2)	
遊戲橘子數位科技股份有限公司	齊民股份有限公司-股票	無	透過其他綜合損益按公允價值衡量之 金融資產-非流動	4,907	\$ 26,941	2.68	\$ 26,941	
遊戲橘子數位科技股份有限公司	霹靂國際多媒體股份有限公司-股票	其他關係人	透過其他綜合損益按公允價值衡量之 金融資產-非流動	1,958	51,104	3.82	51,104	
亞橘投資股份有限公司	影一製作所股份有限公司-股票	無	透過其他綜合損益按公允價值衡量之 金融資產-非流動	420	8,489	1.76	8,489	
亞橘投資股份有限公司	夠酷比股份有限公司-股票	無	透過其他綜合損益按公允價值衡量之 金融資產-非流動	400	-	1.77	-	
Gamania International Holdings Ltd.	Vantage Metro Limited-股票	無	透過其他綜合損益按公允價值衡量之 金融資產-非流動	192	31,183	2.59	31,183	

註1：本表所稱有價證券，係指屬國際財務報導準則第9號「金融工具」範圍內之股票、債券、受益憑證及上述項目所衍生之有價證券。

註2：按公允價值衡量者，帳面金額乙欄請填公允價值評價調整後及扣除累計減損之帳面餘額；非屬按公允價值衡量者，帳面金額乙欄請填原始取得成本或攤銷後成本扣除累計減損之帳面餘額。

遊戲橘子數位科技股份有限公司及子公司
與關係人進、銷貨之金額達新台幣一億元或實收資本額百分之二十以上
民國111年1月1日至9月30日

附表三

單位：新台幣仟元
(除特別註明者外)

進(銷)貨之公司	交易對象名稱	關係	交易情形				交易條件與一般交易不同之情形及原因		應收(付)票據、帳款		備註
			進(銷)貨	金額	佔總進(銷)貨之比率	授信期間	單價	授信期間	餘額	佔總應收(付)票據、帳款之比	
樂點股份有限公司	遊戲橘子數位科技股份有限公司	母公司	勞務收入	\$ 387,557	56.91	註	註	註	\$ 39,548	4.12	
猿聲串動行銷股份有限公司	遊戲橘子數位科技股份有限公司	母公司	勞務收入	108,247	20.24	註	註	註	26,054	42.36	
果核數位股份有限公司	遊戲橘子數位科技股份有限公司	母公司	營業收入	221,466	37.15	註	註	註	22,565	16.11	
果核數位股份有限公司	香港果核數位股份有限公司	兄弟公司	營業收入	113,704	19.07	註	註	註	37,610	26.85	

註：上開進貨條件按產品種類、市場競爭狀況及其他交易條件，對關係人銷售之交易價格及收款條件無其他同類型可資比較。

遊戲橘子數位科技股份有限公司及子公司
 應收關係人款項達新台幣一億元或實收資本額百分之二十以上
 民國111年9月30日

附表四

單位：新台幣仟元
 (除特別註明者外)

帳列應收款項之公司	交易對象名稱	關係	應收關係人款項餘額	週轉率	逾期應收關係人款項		應收關係人款項期	提列備抵呆帳金額	備註
					金額	處理方式	後收回金額 (註1)		
遊戲橘子數位科技股份有限公司	樂點股份有限公司	子公司	\$ 745,684	-	\$ -	-	\$ 434,924	\$ 53	註2

註1：期後收款期間係截至民國111年10月26日止。

註2：係透過子公司銷售點數之應收款。

遊戲橘子數位科技股份有限公司及子公司
 母公司與子公司及各子公司間之業務關係及重要交易往來情形及金額
 民國111年1月1日至9月30日

附表五

單位：新台幣仟元
 (除特別註明者外)

編號 (註1)	交易人名稱	交易往來對象	與交易人之關係 (註2)	交易往來情形			佔合併總營收或總資產 之比率 (註3)
				科目	金額	交易條件	
0	遊戲橘子數位科技股份有限公司	Gamania Digital Entertainment (H.K.) Co., Ltd.	1	應收帳款	\$ 79,316	註4、註5	0.72
0	遊戲橘子數位科技股份有限公司	Gamania Digital Entertainment (H.K.) Co., Ltd.	1	權利金收入	64,231	註4、註5	0.70
0	遊戲橘子數位科技股份有限公司	Gamania Digital Entertainment (H.K.) Co., Ltd.	1	勞務收入	27,208	註4、註5	0.29
0	遊戲橘子數位科技股份有限公司	樂點股份有限公司	1	應收帳款	745,684	註5	6.79
0	遊戲橘子數位科技股份有限公司	好蹦蹦數位科技股份有限公司	1	勞務收入	10,410	註5	0.11
1	Gamania Digital Entertainment (H.K.) Co., Ltd.	遊戲橘子數位科技股份有限公司	2	應收帳款	80,446	註5	0.73
1	Gamania Digital Entertainment (H.K.) Co., Ltd.	樂點股份有限公司	3	應收帳款	95,654	註5	0.87
1	Gamania Digital Entertainment (H.K.) Co., Ltd.	GASH POINT (HK) Co., Ltd.	3	應收帳款	39,085	註5	0.36
2	樂點股份有限公司	遊戲橘子數位科技股份有限公司	2	應收帳款	39,548	註5	0.36
2	樂點股份有限公司	遊戲橘子數位科技股份有限公司	2	勞務收入	387,557	註5	4.20
2	樂點股份有限公司	橘子支行動支付股份有限公司	3	存出保證金	10,000	註5	0.09
2	樂點股份有限公司	GASH POINT (HK) Co., Ltd.	3	勞務收入	17,553	註5	0.19
3	蟻力股份有限公司	遊戲橘子數位科技股份有限公司	2	營業收入	94,601	註5	1.02
3	蟻力股份有限公司	遊戲橘子數位科技股份有限公司	2	應收帳款	35,991	註5	0.33
4	GASH POINT (HK) Co., Ltd.	樂點股份有限公司	3	其他應收款	14,924	註5	0.14
5	果核數位股份有限公司	遊戲橘子數位科技股份有限公司	2	應收帳款	22,565	註5	0.21
5	果核數位股份有限公司	遊戲橘子數位科技股份有限公司	2	營業收入	221,466	註5	2.40
5	果核數位股份有限公司	香港果核數位股份有限公司	3	應收帳款	37,610	註5	0.34
5	果核數位股份有限公司	香港果核數位股份有限公司	3	營業收入	113,704	註5	1.23

遊戲橘子數位科技股份有限公司及子公司
 母公司與子公司及各子公司間之業務關係及重要交易往來情形及金額
 民國111年1月1日至9月30日

附表五

單位：新台幣仟元

(除特別註明者外)

編號 (註1)	交易人名稱	交易往來對象	與交易人之關係 (註2)	交易往來情形			佔合併總營收或總資產 之比率 (註3)
				科目	金額	交易條件	
5	果核數位股份有限公司	樂點股份有限公司	3	營業收入	\$ 18,550	註5	0.20
5	果核數位股份有限公司	橘子支行動支付股份有限公司	3	營業收入	25,228	註5	0.27
6	猿聲串動行銷股份公司	遊戲橘子數位科技股份有限公司	2	應收帳款	26,054	註4、註5	0.24
6	猿聲串動行銷股份公司	遊戲橘子數位科技股份有限公司	2	勞務收入	108,247	註4、註5	1.17
7	Hyperg Smart Security Technology Pte. Ltd.	果核數位股份有限公司	3	勞務收入	14,372	註5	0.16

註1：母公司及子公司相互間之業務往來資訊應分別於編號欄註明，編號之填寫方法如下：

(1) 母公司填0。

(2) 子公司依公司別由阿拉伯數字1開始依序編號。

註2：與交易人之關係有以下三種，標示種類即可(若係母子公司間或各子公司之同一筆交易，則無須重複揭露。如：母公司對子公司之交易，若母公司已揭露，則子公司部分無須重複揭露；子公司對子公司之交易，若其一子公司已揭露，則另一子公司無須重複揭露)：

(1) 母公司對子公司。

(2) 子公司對母公司。

(3) 子公司對子公司。

註3：交易往來金額佔合併總營收或總資產比率之計算，若屬資產負債科目者，以期末餘額佔合併總資產之方式計算；若屬損益科目者，以期中累積金額佔合併總營收之方式計算。

註4：無其他同類型交易可供比較，交易條件則按雙方協議條件辦理。

註5：揭露標準為交易金額達新台幣一千萬元以上者，另相對之關係人交易不予揭露。

遊戲橘子數位科技股份有限公司及子公司
被投資公司名稱、所在地區等相關資訊（不包含大陸被投資公司）
民國111年1月1日至9月30日

附表六

單位：新台幣仟元

（除特別註明者外）

投資公司名稱	被投資公司名稱	所在地區	主要營業項目	原始投資金額(註1)		期末持有			被投資公司本期損益	本期認列之投資損益	備註
				本期期末	去年年底	股數	比率	帳面金額			
遊戲橘子數位科技股份有限公司	Gamania Holdings Ltd.	開曼群島	轉投資、控股	\$ 2,374,061	\$ 2,374,061	46,278,315	100.00	\$ 931,709	\$ 141,617	\$ 144,657	
遊戲橘子數位科技股份有限公司	Gamania Digital Entertainment (H.K.) Co., Ltd.	香港	資訊軟體、服務及銷售	217,671	-	25,500,000	100.00	337,708	228,385	20,494	
遊戲橘子數位科技股份有限公司	亞橘投資股份有限公司	台灣	一般投資業	239,549	239,549	18,900,000	100.00	106,526	(11,656)	(11,656)	
遊戲橘子數位科技股份有限公司	放電人文數位科技股份有限公司	台灣	雜誌、期刊出版	220,000	220,000	316,522	100.00	-	(27)	(27)	
遊戲橘子數位科技股份有限公司	有閑數位科技股份有限公司	台灣	電子資訊供應服務	587,000	540,000	29,300,000	98.77	48,472	(48,099)	(47,811)	
遊戲橘子數位科技股份有限公司	果核數位股份有限公司	台灣	資訊軟體服務	302,637	302,637	16,016,000	67.48	355,509	36,164	22,289	
遊戲橘子數位科技股份有限公司	兩隻老虎股份有限公司	台灣	動畫製作	6,269	6,269	626,892	51.00	5,936	(1,431)	(730)	
遊戲橘子數位科技股份有限公司	樂點股份有限公司	台灣	資訊軟體及電子資訊供應服務	169,000	169,000	13,500,000	90.00	399,651	191,766	172,589	
遊戲橘子數位科技股份有限公司	全球倍術股份有限公司	台灣	第三方支付	60,000	60,000	2,050,000	100.00	9,346	(8,925)	(8,925)	
遊戲橘子數位科技股份有限公司	蟻力股份有限公司	台灣	客服服務	10,000	10,000	1,000,000	100.00	64,570	24,465	24,465	
遊戲橘子數位科技股份有限公司	創夢市集股份有限公司	台灣	創業投資業	57,000	57,000	3,996,774	33.03	23,668	(7,786)	(2,572)	
遊戲橘子數位科技股份有限公司	群募貝果數位科技股份有限公司	台灣	集資平台	51,040	51,040	373,529	93.38	222	27	25	
遊戲橘子數位科技股份有限公司	酷瞧新媒體股份有限公司	台灣	電視節目製作與一般廣告服務	203,500	203,500	1,314,699	93.08	6,739	114	106	

遊戲橘子數位科技股份有限公司及子公司
被投資公司名稱、所在地區等相關資訊（不包含大陸被投資公司）
民國111年1月1日至9月30日

附表六

單位：新台幣仟元

（除特別註明者外）

投資公司名稱	被投資公司名稱	所在地區	主要營業項目	原始投資金額(註1)		期末持有			被投資公司本 期損益	本期認列之投 資損益	備註
				本期期末	去年年底	股數	比率	帳面金額			
遊戲橘子數位科技股份有限公司	瘋糖數位科技股份有限公司	台灣	資訊軟體及電子資訊 供應服務	\$ 45,900	\$ 45,900	4,590,000	51.00	\$ 3,130	(\$ 2)	(\$ 1)	
遊戲橘子數位科技股份有限公司	橘子支行動支付股份有限公司	台灣	電子支付	853,018	839,229	40,010,045	72.75	247,594	(162,404)	(115,495)	
遊戲橘子數位科技股份有限公司	今日傳媒股份有限公司	台灣	電視節目製作與一般 廣告服務	535,342	494,303	41,052,015	79.27	177,834	(52,304)	(51,780)	
遊戲橘子數位科技股份有限公司	豆趣數位科技股份有限公司	台灣	通訊軟體	214,000	214,000	400,000	100.00	7,710	(29)	(29)	
遊戲橘子數位科技股份有限公司	人因設計所股份有限公司	台灣	資訊軟體服務開發及 銷售	229,400	229,400	8,990,649	99.90	22,184	(37)	(37)	
遊戲橘子數位科技股份有限公司	四方報文化事業股份有限公司	台灣	報刊出版	1,900	1,900	190,000	38.00	-	(1,272)	(483)	
遊戲橘子數位科技股份有限公司	好吉影視股份有限公司	台灣	電視節目製作	30,000	-	3,000,000	42.86	29,987	(37)	(13)	
遊戲橘子數位科技股份有限公司	我傳媒科技股份有限公司	台灣	報刊出版	30,000	30,000	3,000,000	30.00	6,224	(15,941)	(4,782)	
有閑數位科技股份有限公司	瑪黑家居選物股份有限公司	台灣	無店面零售業	10,000	10,000	125,000	7.69	11,182	19,101	2,515	
果核數位股份有限公司	香港果核數位股份有限公司	香港	資訊軟體服務及銷售	1,213	1,213	300,000	100.00	42,608	9,227	6,227	
果核數位股份有限公司	Hyperg Smart Security Technology Pte. Ltd.	新加坡	資訊軟體服務及銷售	31,750	31,750	1,000,000	51.00	20,863	(4,441)	(1,528)	
人因設計所股份有限公司	香港人因設計所股份有限公司	香港	資訊軟體服務及銷售	55,563	55,563	1,750,000	100.00	1,446	-	-	
亞橘投資股份有限公司	一階廣告製作股份有限公司	台灣	遊戲軟體開發及銷售	1,500	1,500	150,000	30.00	2,994	1,871	561	

遊戲橘子數位科技股份有限公司及子公司
被投資公司名稱、所在地區等相關資訊（不包含大陸被投資公司）
民國111年1月1日至9月30日

附表六

單位：新台幣仟元

（除特別註明者外）

投資公司名稱	被投資公司名稱	所在地區	主要營業項目	原始投資金額(註1)		期末持有			被投資公司本 期損益	本期認列之投 資損益	備註
				本期期末	去年年底	股數	比率	帳面金額			
亞橘投資股份有限公司	捷達威數位科技股份有限公司	台灣	資訊軟體及電子資訊 供應服務	\$ 55,125	\$ 55,125	5,250,000	37.18	\$ 50,978	\$ 7,373	\$ 3,325	
亞橘投資股份有限公司	台灣電競股份有限公司	台灣	電競比賽	63,702	48,931	2,067,867	29.54	8,336	(40,005)	(11,818)	
亞橘投資股份有限公司	中國郵報社股份有限公司	台灣	報刊出版	1	1	500,000	100.00	-	(23)	(23)	
亞橘投資股份有限公司	樂益商貿股份有限公司	台灣	電子資訊供應服務	5,000	5,000	45,455	4.17	20	6,424	268	
亞橘投資股份有限公司	電獺股份有限公司	台灣	網路科技研發	25,000	25,000	170,473	21.48	6,200	(18,288)	(3,928)	
樂點股份有限公司	Gash Point (Japan) Co., Ltd.	日本	資訊軟體及電子資訊 供應服務	30,814	30,814	600	100.00	25,505	850	850	
樂點股份有限公司	Gash Point (Hong Kong) Company Limited	香港	資訊軟體及電子資訊 供應服務	14,464	14,464	750,000	100.00	205,014	70,992	70,992	
樂點股份有限公司	Gash Point Korea Co., Ltd.	南韓	軟體開發及銷售	11,662	11,662	138,268	100.00	22,529	2,770	2,770	
樂點股份有限公司	猿聲串動行銷股份有限公司	台灣	資訊軟體及電子資訊 供應服務	29,250	29,250	2,625,000	79.98	77,119	38,356	30,677	
樂點股份有限公司	橘子支行動支付股份有限公司	台灣	電子支付	150,000	150,000	7,232,142	9.04	30,771	(162,404)	(14,681)	
Gash Point (Hong Kong) Company Limited	橘子支行動支付股份有限公司	台灣	電子支付	130,000	130,000	9,750,000	12.19	41,493	(162,404)	(19,797)	
Gamania Holdings Ltd.	Gamania International Holdings Ltd.	開曼群島	轉投資、控股	2,317,362	2,317,362	77,281,128	100.00	935,201	141,648	141,648	
Gamania International Holdings Ltd.	Gamania China Holdings Ltd.	開曼群島	轉投資、控股	1,058,546	1,058,546	40,416,628	98.85	225,261	209,790	207,377	

遊戲橘子數位科技股份有限公司及子公司
被投資公司名稱、所在地區等相關資訊（不包含大陸被投資公司）
民國111年1月1日至9月30日

附表六

單位：新台幣仟元

（除特別註明者外）

投資公司名稱	被投資公司名稱	所在地區	主要營業項目	原始投資金額(註1)		期末持有			被投資公司本期損益	本期認列之投資損益	備註
				本期期末	去年年底	股數	比率	帳面金額			
Gamania International Holdings Ltd.	蜂玩娛樂有限公司	香港	遊戲軟體設計及研發	\$ 125,413	\$ 125,413	30,701,775	100.00	\$ 6,114	(\$ 2,384)	(\$ 2,384)	
Gamania International Holdings Ltd.	火狗創意有限公司	香港	遊戲軟體設計及研發	10,029	10,029	992,000	40.00	-	-	-	
Gamania International Holdings Ltd.	Achieve Made International Ltd.	英屬維京群島	轉投資、控股	220,745	220,745	7,297,649	45.40	106,135	(16,738)	(8,767)	
Gamania International Holdings Ltd.	ACCI Group Limited	香港	農產品販售	1,517	1,517	375,000	30.00	-	-	-	
Gamania International Holdings Ltd.	好蹦數位科技股份有限公司	香港	資訊軟體服務及銷售	69,850	69,850	2,200,000	100.00	(70,144)	(49,324)	(49,324)	
Gamania International Holdings Ltd.	江湖桔子股份有限公司	香港	手遊營運	272,256	272,256	343	49.00	-	(25,255)	(9,492)	
Achieve Made International Ltd.	樂利數位科技股份有限公司	台灣	電子資訊供應服務	654,440	650,360	26,145,712	100.00	94,309	(16,303)	(7,402)	
樂利數位科技股份有限公司	樂益商貿股份有限公司	台灣	電子資訊供應服務	25,000	25,000	1,045,455	95.83	208	6,424	2,795	
樂利數位科技股份有限公司	Cyber Look Properties Ltd	英屬維京群島	轉投資、控股	155,575	155,575	4,900,000	100.00	3,801	17,779	8,071	
樂利數位科技股份有限公司	樂利國際(香港)有限公司	香港	電子資訊供應服務	32,741	32,741	39,600,000	100.00	4,205	(956)	(434)	
樂利數位科技股份有限公司	今日傳媒股份有限公司	台灣	電視節目製作與一般廣告服務	10,000	10,000	515,000	0.99	10,083	(52,304)	(520)	
Gamania China Holdings Ltd.	Gamania Sino Holdings Ltd.	開曼群島	轉投資、控股	1,254,760	1,254,760	39,520,000	100.00	(1,244)	832	822	
Gamania China Holdings Ltd.	Gamania Digital Entertainment (H.K.) Co., Ltd.	香港	資訊軟體服務及銷售	-	103,122	25,500,000	100.00	-	228,385	204,844	

註1：本表之原始投資額，係以原始投資之原幣金額依期末匯率換算之。

遊戲橘子數位科技股份有限公司及子公司

大陸投資資訊—基本資料

民國111年1月1日至9月30日

附表七

單位：新台幣仟元

(除特別註明者外)

大陸被投資公司名稱	主要營業項目	實收資本額	投資方式(註1)	本期期初自台	本期匯出或收回		本期期末自台	被投資公司本	本公司直接	本期認列投資	期末投資帳面	截至本期止已	備註
				灣匯出累積投	投資金額		灣匯出累積投						
				資金額	匯出	收回	資金額						
北京遊戲橘子數位科技有限公司	軟體開發及銷售	\$ 1,120,775	2	\$ 821,373	\$ -	\$ -	\$ 821,373	\$ 1,033	98.85	\$ 1,021	(\$ 3,133)	\$ -	註3、註6
上海魔怒氪數碼科技有限公司	資訊軟體研發	-	2	47,625	-	-	47,625	-	-	-	-	-	註4、註7
上海樂眾網路科技有限公司	電子資訊供應服務	125,413	2	125,413	-	-	125,413	17,918	45.40	8,135	3,439	-	註3、註8
上海樂麗電子商務服務有限公司	電子資訊供應服務	22,365	2	-	-	-	-	19,792	45.40	8,986	(11,602)	-	註3、註8
著事大桔(上海)國際貿易有限公司	農產品販售	15,875	2	-	-	-	-	-	38.66	-	-	-	註5、註9

註1：投資方式區分為下列三種：

1. 直接赴大陸地區從事投資。
2. 透過第三地區公司再投資大陸。
3. 其他方式。

註2：本表之本期期初自台灣匯出累積投資金額本期匯出或收回投資金額及本期期末自台灣匯出累積投資金額，係以期末美元對新台幣及人民幣對新台幣之匯率31.75及4.4730折算之。

註3：本期認列投資損失係依該被投資公司同期間經台灣母公司簽證會計師核閱之財務資訊認列。

註4：上海魔怒氪業已於民國102年9月22日完成清算結束營業，截至民國111年9月30日資金尚未匯回。

註5：係依自結報表認列投資損益。

註6：係透過Gamania Sino Holdings Ltd. 轉投資。

註7：係透過Gamania Holdings Ltd. 轉投資。

註8：係透過Cyber Look Properties Limited轉投資。

註9：係透過ACCI Group Limited及Gamania Digital Entertainment (H.K.) Co., Ltd. 轉投資。

公司名稱	本期期末累計自台灣		依經濟部投審會
	匯出赴大陸地區投資	經濟部投審會	
	金額	核准投資金額	規定赴大陸地區
			投資限額
遊戲橘子數位科技有限公司(註)	\$ 868,998	\$ 1,457,738	\$ 3,777,130
樂利數位科技有限公司	125,413	125,413	124,637

註1：經投審會核准之投資總額為USD45,913仟元，以期末匯率31.75換算為1,457,738。

遊戲橘子數位科技股份有限公司及子公司

主要股東資訊

民國111年9月30日

附表八

主要股東名稱	股份	持有股數	持股比例
劉柏園		17,491,305	9.96%
網銀國際股份有限公司		15,101,000	8.60%
翔升投資有限公司		13,600,000	7.74%
貝里斯商僑誼開發股份有限公司台灣分公司		9,882,000	5.63%

註1：本表主要股東資訊係由集保公司以每季底最後一個營業日，計算股東持有公司已完成無實體登錄交易(含庫藏股)之普通股及特別股合計達百分之五以上資料。至於公司財務報告所記載股本與公司實際已完成無實體登錄交付股數，可能因編製計算基礎不同或有差異。

註2：上開資料如屬股東將持股交付信託，係以受託人開立信託專戶之委託人個別分戶揭示。至於股東依據證券交易法令辦理持股超過百分之十之內部人股權申報，其持股包括本人持股加計其交付信託且對信託財產具有運用決定權股份等，有關內部人股權申報資料請參閱公開資訊觀測站。