

股票代號：6180

遊戲橘子數位科技股份有限公司

中華民國一〇八年

年報

gamania

壹、發言人

發言人：蘇信泓

職稱：集團財務長

聯絡電話：(02)2658-8866 分機 1020

電子郵件信箱：spokesman@gamania.com

代理發言人：陳韻茹

職稱：企業行銷室總監

聯絡電話：(02)2658-8866 分機 1223

電子郵件信箱：spokesman@gamania.com

貳、公司地址及電話：

地址：台北市內湖區瑞湖街 111 號

電話：(02)2658-8866

參、股票過戶機構

名稱：凱基證券股份有限公司股務代理部

地址：台北市重慶南路一段 2 號 5 樓

網址：<http://www.kgieworld.com.tw>

電話：(02)2389-2999

肆、最近年度財務報告簽證會計師

會計師姓名：林一帆、潘慧玲會計師

事務所名稱：資誠聯合會計師事務所

地址：台北市基隆路一段 333 號 27 樓

網址：<http://www.pwc.com>

電話：(02)2729-6666

伍、海外有價證券掛牌買賣之交易場所名稱及查詢該海外有價證券資訊之方式：無。

陸、公司網址：<http://www.gamania.com>

投資人關係網址：<http://ir.gamania.com>

目 錄

| | |
|--|----|
| 壹、致股東報告書..... | 1 |
| 貳、公司簡介..... | 4 |
| 一、設立日期..... | 4 |
| 二、公司沿革..... | 4 |
| 參、公司治理報告..... | 10 |
| 一、組織系統..... | 10 |
| 二、董事、監察人、總經理、副總經理、協理、各部門及分支機構主管資料..... | 11 |
| 三、最近年度給付董事、監察人、總經理及副總經理等之酬金..... | 18 |
| 四、公司治理運作情形..... | 22 |
| 五、會計師公費資訊..... | 39 |
| 六、更換會計師資訊..... | 40 |
| 七、公司之董事長、總經理、負責財務或會計事務之經理人，最近一年內曾任職於簽證會計師所屬事務所或其關係企業..... | 41 |
| 八、最近年度及截至年報刊印日止，董事、監察人、經理人及持股比例超過百分之十之股東股權移轉及股權質押變動情形..... | 41 |
| 九、持股比例占前十名之股東，其相互間為關係人或為配偶、二親等以內之親屬關係之資訊..... | 42 |
| 十、公司、公司之董事、監察人、經理人及公司直接或間接控制之事業對同一轉投資事業之持股數，並合併計算綜合持股比例..... | 43 |
| 肆、募資情形..... | 44 |
| 一、資本及股份..... | 44 |
| 二、公司債辦理情形..... | 49 |
| 三、特別股辦理情形..... | 49 |
| 四、海外存託憑證辦理情形..... | 49 |
| 五、員工認股權憑證及限制員工權利新股辦理情形..... | 49 |
| 六、併購或受讓他公司股份發行新股辦理情形..... | 49 |
| 七、資金運用計劃執行情形..... | 49 |
| 伍、營運概況..... | 50 |
| 一、業務內容..... | 50 |
| 二、市場及產銷概況..... | 56 |
| 三、從業員工..... | 64 |
| 四、環保支出資訊..... | 64 |
| 五、勞資關係..... | 64 |
| 六、重要契約..... | 67 |
| 陸、財務概況..... | 68 |
| 一、最近五年度簡明資產負債表及綜合損益表及會計師查核意見..... | 68 |

| | |
|---|-----|
| 二、最近五年度財務分析..... | 72 |
| 三、一〇八年度財務報告之監察人或審計委員會審查報告..... | 75 |
| 四、一〇八年度財務報告..... | 76 |
| 五、一〇八年度經會計師查核簽證之公司個體財務報告..... | 177 |
| 六、公司及其關係企業最近年度及截至年報刊印日止，如有發生財務週轉困難情事，對 公司財務狀況之影響..... | 271 |
| 柒、財務狀況及財務績效之檢討分析與風險事項..... | 271 |
| 一、財務狀況..... | 271 |
| 二、財務績效..... | 272 |
| 三、現金流量..... | 273 |
| 四、最近年度重大資本支出對財務業務之影響..... | 273 |
| 五、最近年度轉投資政策、其獲利或虧損之主要原因、改善計畫及未來一年投資計畫..... | 274 |
| 六、風險事項分析評估最近年度及截至年報刊印日止之下列事項..... | 275 |
| 七、其它重要事項..... | 278 |
| 捌、特別記載事項..... | 279 |
| 一、關係企業相關資料..... | 279 |
| 二、最近年度及截至年報刊印日止，私募有價證券辦理情形..... | 289 |
| 三、最近年度及截至年報刊印日止，子公司持有或處分本公司股票情形..... | 289 |
| 四、其他必要補充說明事項..... | 289 |
| 玖、最近年度及截至年報刊印日止，發生證交法第三十六條第三項第二款所定對股東權益或 證券價格有重大影響之事項..... | 289 |

致股東報告書

各位親愛的股東女士、先生們

橘子集團 2019 年合併營收為新台幣 96.8 億元，營業毛利為新台幣 40.9 億元，因高毛利產品組合比重提升，營業毛利率達 42%，較 2018 年增加 8 個百分點；營業利益為新台幣 12.6 億元。歸屬母公司業主稅後淨利為新台幣 8.9 億元，每股盈餘 EPS 5.10 元。

回顧 2019 年，遊戲本業以《天堂 M》為主力，帶動其他產品穩健營運；全集團則透過 beanfun! 串接資源，整合旗下遊戲、點數儲值、線上購物、支付與生活資訊等行動生活需求。同時部署熱門商圈、遊戲展會、宗教慶典與娛樂派對等多元場域，逐步形塑 beanfun! 專屬的娛樂生活圈，並將全年蒐集到的海量數據資料，分階段納入自建之大數據中心。

展望 2020 年，橘子集團將以數據力為核心，挖掘分析會員行為數據，規劃深度結合遊戲的獨家功能與活動，子公司亦將陸續推出新產品服務，並攜手與年輕消費者積極溝通的策略伙伴，齊力推動 beanfun! 成為「玩家首選的行動生活入口」。

遊戲事業群穩健營運 引進多樣化產品推升會員基礎

2019 年遊戲事業群穩健營運，由《天堂 M》、《新楓之谷》與《天堂 Remastered》領軍，加上新作《魔力寶貝 M》於台港澳獲迴響，持續挹注營收動能。2020 年預計有 3-5 款新作上市，包括經典 IP 手遊大作《龍之谷：新世界》以及數款面向輕度玩家的休閒遊戲，期待透過引進多樣化產品的經營策略，進一步擴大遊戲會員基礎；也將深化與 beanfun! 的合作內容，針對不同玩家打造獨家遊戲體驗。

支付事業群整合 beanfun! 創造綜效 穩定擴大消費情境

樂點在 2019 年推出多項新功能，其中 beanfun! 儲點交易金額成長 2.5 倍、「揪票通」O2O 票券應用及「IIO 虛擬道具交易所」則完成第一階段上線。2020 年將提供更多服務，「IIO 虛擬道具交易所」的道具交易、帳號交易與商城預計在今年上線，並加強推廣點數與揪票通在更多場域的應用，朝泛娛樂創新交易服務平台邁進。

橘子支付 2019 年鎖定高消費頻次通路合作，打進大台北地區多個商圈，新增百貨、超市、餐飲、綜合消費等多家大型連鎖通路，加上休閒娛樂、運輸交通與公共繳費服務，累計超過五萬個消費據點。2020 年將以穩定擴大用戶消費情境為目標。

電商事業群持續開展 大數據搭配 AI 演算掌握商機

娛樂電商有關於 2019 年年初正式營運，吸引多個 ACG(Anime 動畫/Comic 漫畫 /Game 遊戲)業者進駐，奠下良好基礎。2020 年將全力經營 ACG 領域，推廣「拼團」購物、「拼券」等社群模式與服務，亦與知名 IP 及 ACG 相關業者合作，擴增品牌合作商家。換物平台 Swapub 藉由舉行

各種活動，深度分析各國用戶交易行為進而優化前後台系統，有效推升全球會員數與上傳物件數，創造獨特的換物共享生態圈。

展望 2020，電商事業群在持續深入 ACG 生活圈的同時，將以大數據分析搭配 AI 演算法，協助商戶洞察數據資料，快速優化銷售方案與產品開發策略；另一方面，利用機器學習辨識使用者輪廓及需求，提供消費者更即時的熱搜商品榜與精準個人化商品配對。

數位商務解決方案事業群穩健成長 各擁專業掌握 B2B 商機

果核數位 2019 年搶進醫療及國防領域，全年營收穩健成長、雲端資安服務成長四倍；海外除成立新加坡子公司 HyperG，也與以色列資安公司合作，提供真偽機器人流量辨識(Bot Management)業務。2020 年目標轉型成為 IaaS 與 SaaS 雲端資安服務中心，開發新型智能資安產品，並耕耘東南亞市場。

蟻力以客戶服務及口碑行銷為主要業務，客戶遍及東亞與北美多國。去年起在 beanfun! 推展 B2B2C 的會員管理功能，藉以蒐集商家及消費者需求；今年將擴增功能，並更名此系統為「認同卡」，期能協助商家輕鬆使用模組化工具，設計出專屬的顧客忠誠度計劃。也將開發智能客服系統，挖掘社群口碑數據、發展差異化行銷。

實踐企業永續經營獲肯定

為實踐企業永續經營承諾、落實利益關係人溝通，橘子著手撰寫第一本企業社會責任報告書，承諾將用科技推動環境共生、以員工為本構築樂業安居環境、落實永續經營的公司文化，於 2019 年榮獲 TCSA「企業永續報告」金獎肯定。

橘子集團 1995 年成立至今邁入第 25 週年，一直都是產業數位化浪潮中的開創者，我們將秉持一路走來的初心，提供用戶優質行動服務內容，創造穩定長遠的投資報酬。同時善盡企業社會責任，視員工為家人，建構樂業安居的友善工作環境；並持續回饋社會，以實踐對股東的承諾與企業永續經營的使命。在此衷心感謝全體股東的支持愛護，盼望能繼續支持橘子集團，謝謝。

敬祝大家

萬事如意，闔家康泰！

董事長暨總經理

劉柏園



營業報告

1、108 年度營業計劃實施成果

民國 108 年度營業收入、營業毛利、稅前純益、稅後純益請詳下表所示。

單位：新台幣仟元

| 項目 | 108 年度 |
|------|-----------|
| 營業收入 | 9,681,345 |
| 營業毛利 | 4,093,158 |
| 稅前純益 | 1,178,407 |
| 稅後純益 | 887,895 |

2、財務收支及獲利能力分析

請詳『陸、財務概況』『二、最近五年度財務分析』。

3、研究發展狀況

請詳『伍、營運概況』『一、業務內容』有關研發成果之敘述。

4、預期銷售數量及其依據

本公司因營業收入種類繁多計量單位各不相同，且本公司未編制財務預測，故無預期銷售數量之統計值。

5、受到外部競爭環境、法規環境及總體經營環境之影響

(1) 外部競爭環境及總體經營環境之影響

受惠智慧型手機及行動裝置的普及，遊戲產值快速成長，同時也吸引國外遊戲廠商進入，使得國內的遊戲市場更加競爭。然而因外部環境、國際貿易爭端及全球疫情等影響，衝擊全球經濟成長，使得經營環境不確定性增加，因此本公司除了持續運營大型知名 IP 遊戲外，也積極轉型為全生態網絡企業，以核心遊戲族群消費者為主體，串聯各事業體，以帶動公司成長動能。

(2) 法規環境之影響

本公司對於法規環境方面，除遵循國家政策及法令規定外，財務、業務、稽核等相關單位隨時關注國家重要政策及法律變動，確切的掌握最新資訊，並配合調整公司內部制度及營運活動，確保公司運作順暢。

董事長：劉柏園



經理人：劉柏園



會計主管：蘇信泓



貳、公司簡介

一、設立日期：中華民國八十四年六月十二日

二、公司沿革：

- 1、最近年度及截至年報刊印日止，辦理公司併購之情形：無。
- 2、最近年度及截至年報刊印日止，董事、監察人或持股超過百分之十之大股東股權之大量移轉或更換：無。
- 3、最近年度及截至年報刊印日止，辦理公司重整之情形：無。
- 4、最近年度及截至年報刊印日止，經營方式或業務內容之重大改變：無。
- 5、最近年度及截至年報刊印日止，經營權之改變及其他足以影響股東權益之重要事項與其對公司之影響：無。
- 6、最近年度及截至年報刊印日止，轉投資關係企業：請詳第 279 頁『一、關係企業相關資料』。
- 7、其他資訊：
 - 84 年
 - 公司成立，名為「富峰群企業有限公司」，主要業務為資訊軟體服務業。
 - 88 年
 - 發行第一套自製產品「便利商店」，開創市場空前銷售量。
 - 公司正式更名為遊戲橘子數位科技(Gamania)。
 - 89 年
 - 成立香港遊戲橘子。
 - 代理發行線上遊戲「天堂」，改寫台灣遊戲產業歷史。
 - 發行數位休閒雜誌「mania 遊戲玩瘋誌」，上市發行人即達 20 萬本。
 - 「便利商店」獲台北市電腦公會頒贈自製「最佳策略類獎」。
 - 發行自製產品「便利商店 2」。
 - 90 年
 - 「便利商店 2」獲台北市電腦公會頒贈自製「最佳策略類獎」。
 - 「天堂」獲台北市電腦公會頒贈最佳線上遊戲獎項。
 - Gamania 企業識別獲選台灣「國家十大設計」金獎。
 - 91 年
 - 於台灣掛牌上櫃，股票代號 6180。
 - 成立北京遊戲橘子。
 - 92 年
 - 自製線上遊戲「椰子罐頭」搭配遊戲貓單曲在台灣上市。
 - Gamania 企業識別榮獲國家級創作金獎。
 - 「水火：108」榮獲「2003 年國際級數位內容雛形獎」動畫雛形獎。
 - 93 年
 - 台灣易吉網成為遊戲橘子集團一員（後更名為「東遊玩子」）。
 - 94 年
 - 代理發行線上遊戲「楓之谷」，成為台灣第一款免費線上遊戲，自此改變玩家習慣。
 - 代理發行線上遊戲「瑪奇」。
 - 95 年
 - 首度進軍東京電玩展 (Tokyo Game Show)，公開「星辰」等 5 款自製線上遊戲。
 - 代理發行休閒線上遊戲「爆爆王」。
 - 96 年
 - 代理發行線上遊戲「跑跑卡丁車」，成為台灣大規模的休閒遊戲。
 - 「星辰」榮獲台灣數位內容系列競賽「國際級數位內容雛形獎」。
 - 97 年
 - 發行自製線上遊戲「星辰」和「仙魔道」，其中「星辰」榮獲日本 2008 年最佳遊戲獎。
 - 遊戲橘子榮獲 2008 年台灣十大品牌。

- 台灣代理發行線上遊戲「絕對武力(Counter Strike Online)」，引領FPS射擊遊戲潮流。
 - 成立「遊戲橘子關懷基金會」，鼓勵青少年「用力作夢、用力做自己」。
 - 成立電競代表隊伍「橘子熊」，正式投入電子競技職業運動行列。
- 98年
 - 東遊玩子代理發行線上遊戲「艾爾之光」。
 - 成立美國遊戲橘子。
 - Gamania 榮獲 2009 年台灣品牌優良獎項。
 - 與美國華納集團旗下 Cartoon Network 及法國 Moon Scoop 合作的原創動畫「Hero:108」，透過 Cartoon Network 頻道在美英法等全球超過 100 個國家播映。
- 99年
 - 揮軍東京電玩展(Tokyo Game Show)，展出「Core Blaze」、「DIVINA(幻月之歌)」等 8 款自製遊戲作品。
 - 正式公開全方位平台「beanfun!」，台灣、美國、歐洲、中國、香港陸續上線。
 - 發行自製線上遊戲「幻月之歌」、「劍雨」、「水火:108」及「恋姬†夢想」。
 - 成立歐洲遊戲橘子。
 - 於台灣成立「兩隻老虎」，於香港成立「火狗工房」。
- 100年
 - 成立「樂點卡數位科技股份有限公司」，升級「GASH+」，拓展各地多元業務。
 - 發行首款 iPhone 遊戲「Hero:108」，正式登上全球 iOS 平台，
 - 於台北舉辦大型產品發表會 Gamania Game Show，聚集來自全球 110 家媒體與會試玩採訪。
- 101年
 - 「Web 恋姬†夢想」榮獲 2012 GAME STAR「最佳自製網頁遊戲銀獎」。
 - 橘子熊榮獲台灣電競五年「SF」及「跑跑卡丁車」全國總冠軍。
 - 旗下原創動畫「Hero:108」第一季於 2010 年透過 Cartoon Network 於全球播出後廣受好評，趁勝追擊全球播映完整第二季內容。
 - 旗下原創動畫「米各說」與八大電視偶像劇「我可能不會愛你」跨界合作，帶動「方頭獅」熱潮，推出系列商品，該偶像劇榮獲電視金鐘獎「節目行銷獎項」。
 - 成立企業托育設施「幼橘園」，以「love to play」企業精神出發，體現「遊戲是快樂的學習，學習是求知的遊戲」。
 - 橘子熊榮獲台灣電競五年全國總冠軍。
- 102年
 - 代理發行可愛類型線上遊戲「泡泡大亂鬥」，展現人氣。
 - 再度獲選於 2013 年 Cheers 雜誌「新世代最嚮往企業 Top 100」百強名單，為台灣遊戲同業排名首位。
 - 橘子熊榮獲台灣電競六年「跑跑卡丁車」全國總冠軍。
 - 前進中國電玩展(China Joy)，擴大通路招商業務。
 - 旗下兩款人氣遊戲「新瑪奇」及「艾爾之光」分別獲頒巴哈姆特 2013 遊戲大賞「MMORPG 類年度人氣線上遊戲」及「其他類年度人氣線上遊戲」之銅賞。
 - 揮軍東京電玩展(Tokyo Game Show)，旗下研發公司玩酷科技以「口袋戰姬」等三款自製遊戲作品，成功引起國際關注。
 - 成立「秘密基地」，專營手機遊戲業務，首款遊戲代理國際大作「植物大戰殭屍安卓繁中版」，總計下載量突破 60 萬次。
- 103年
 - 代理發行人氣科幻動作之「夢幻之星 Online 2」。
 - 經典長青線上遊戲「天堂」推出免費伺服器版本，成為台灣年度最受歡迎遊戲之一，新註冊會員突破百萬人次。

104 年

- 推出日本知名卡牌手機遊戲「龍族撲克」。
- 推出群眾募資平台「群募貝果」，提供創業團隊多元機會，鼓勵文創、遊戲、動漫、設計、影音、科技與公益等提案進駐。
- 轉投資「樂利數位」，正式跨足電子商務。
- 成立網路影音娛樂新媒體平台「酷瞧」，打造網路娛樂新視界。
- 成立「樂點行動支付」，進攻第三方支付商機。
- 集團積極轉型朝全生態網路企業邁進，於華山 1914 文化創意產業園區舉辦「橘子 20 跨界無橘限」展覽，讓民眾近距離體驗集團全方位網路生活圈服務。
- 連續入選 2015 年 Cheers 雜誌「新世代最嚮往企業 Top 100」百強名單，為台灣同業排名首位。
- 推出 RPG 養成結合彈射玩法人氣手遊「指間騎士」。
- 推出超人氣 RPG 線上遊戲大作「新楓之谷」手機遊戲版本「口袋楓之谷」。
- 推出連動手、端遊雙平台遊戲「天堂 隨身玩」。
- 宣布與日本手機遊戲龍頭 GungHo 合作，攜手進軍台港澳市場。
- 樂點行動支付取得專營電子支付機構正式營業執照及國內 O2O 實體通路支付服務業務核准，並與台灣大車隊、玉山創投、中興保全、全家等夥伴攜手合作，共同拓展支付服務應用範疇，全方位佈局電子支付市場。
- 樂利成立「吉室商行」進駐中國電商平台天貓國際，帶領台灣優質百年老店品牌打入中國市場。
- 酷瞧推出重磅選秀節目「橘子 20 星光大道」，首創跨屏即時互動影音娛樂節目。
- 推出線上交換市集 APP「Swapub」，開創新共享經濟模式。
- 「樂點卡數位科技股份有限公司」更名為「樂點股份有限公司」。
- 引進驛宏資通集團與三商電腦成為「果核」策略夥伴，共創雲端數據大未來。
- 投資「NOWnews 今日新聞網」，深化媒體布局。

105 年

- 攜手日本手機遊戲龍頭 GungHo 公司，推出日本人氣 RPG 棋盤式手遊「召喚圖板」，廣獲百萬玩家會員熱烈好評。
- 代理發行 FPS 人氣經典線上遊戲續作「CS02 絕對武力 Online 2」，推出首月即超過 50 萬人登入，再掀 FPS 射擊遊戲新熱潮。
- 推出正宗經典音樂社交手機遊戲「勁舞團 PLAN-S」，集結酷瞧選秀節目「天團星計畫」元素，打造影遊互動娛樂創新模式，下載次數突破百萬。
- 橘子主辦的「2016 CS0 世界大賽」成功吸引超過萬名玩家到場參與，線上直播觀看人次上看 50 萬。
- 「樂點行動支付股份有限公司」更名為「橘子支行動支付股份有限公司」。
- 「橘子支 GAMA PAY」正式上線，全面推廣電子支付應用範圍，目標成為台灣電子支付領導品牌。
- 酷瞧旗下鉅作「橘子 20 星光大道」勇奪第 51 屆金鐘獎「最佳綜藝節目獎」，為台灣首個榮獲金鐘殊榮的網路新媒體。
- 橘子集團正式入駐內湖新總部，展現全生態網路企業新格「橘」。
- 樂利持續拓展品牌服務範疇，協助微熱山丘、聯華食品、屈臣氏、伊利牛奶等知名品牌入駐天貓國際，搶攻跨境商機。
- 推出即時通訊軟體「BeanGo!」，洞悉直覺、交友、活動三大通訊需求，重新定義新世代社交模式，打造最好玩最潮的溝通體驗。

- 106 年
- 入選 2017 年 Cheers 雜誌「新世代最嚮往企業 Top 100」百強名單，不僅是歷年來最佳名次，亦為台灣同業排名首位。集團持續以「樂業安居」為核心精神，打造出優質的工作環境及福利措施。
 - 榮獲財政部頒發 2017 年度開立統一發票績優營業人獎項之殊榮。
 - 取得 NCSOFT 手遊大作「天堂 M」台港澳獨家代理權，12 月 11 日於台港澳同步上市後，短短 20 天締造累積會員數 243 萬、最高日活躍人數超過 111 萬，最高同上人數突破 40 萬等多項遊戲市場新紀錄，並蟬聯 iOS 暢銷排行榜、Google Play 最高營收榜連續三周第一。
 - 經典旗艦線上遊戲「新楓之谷」推出睽違 10 年的全職業五轉內容，人氣指數爆表。
 - 樂點(GASH)因應國際化策略，與日本金流平台 BitCash 合作，走向海外。
 - 橘子支接通全家便利商店、三創、美廉社等指標消費通路，並啟用國泰世華 ATM 掃 QR CODE 儲值服務。
 - 群募貝果第一本中文懷舊遊戲雜誌「舊遊戲時代」募資案，集資金額突破 700 萬元，締造全球遊戲出版類型募資最高紀錄。
 - 群募貝果專注經營 ACG 產業募資，推出 WeGamersLove 電玩公益品牌，創下單一活動募款破百萬紀錄。
 - 酷瞧搭上《天堂 M》風潮，推出影遊互動網綜《現在我想見你》及網劇《可惡！把我的青春還給我》，累積全網累積觀看次數超過 250 萬。
 - 酷瞧推出耽美愛情 BL 劇《深藍與月光》，創新題材吸引網路熱議，全網觀看次數突破 1,500 萬次。
 - Swapub 以口碑營銷挺進泰國，帶動平台活躍度 8 倍成長，營運範圍遍及中、港、日、泰等 155 個國家，全球突破 200 萬用戶。
 - 樂利取得國際知名品牌 Vita Coco 台灣獨家代理權；跨境電商運營進軍東南亞最大電商平台 Lazada。
 - 樂利與姊妹淘合資成立「樂益商貿」成為擁有媒體內容自製、電商平台經營、品牌運營能力的社群電商。
- 107 年
- 榮獲 2018 年 Cheers 雜誌「新世代最嚮往企業 Top 100」百強名單。
 - 集團以《天堂 M》為首，攜旗下事業體樂點、酷瞧、橘子支付、Swapub 聯合參與台北國際電玩展，集團從遊戲串聯影音新媒體、行動支付與二手交換市集，各種行動化應用之佈局成果，促進集團邁向全生態網路企業。
 - 跨世代 No.1 手遊鉅作《天堂 M》持續席捲台灣遊戲市場，連續多周佔據台灣雙平台暢銷榜榜首，累積會員突破 500 萬，並推出「黑暗妖精」、「槍手」等新職業改版活動，持續帶動《天堂 M》在台熱潮。
 - 《新楓之谷》宣布與知名經典動畫《福音戰士》展開盛大跨界合作。
 - 動作冒險線上遊戲《艾爾之光》開放 3 轉最終階段—第三支線，共 37 個新職業全開放 3 轉，並公開前所未見的闇黑形象與全角色的精彩立繪。
 - 力挺 IeSF 世界電競錦標賽首次在台舉行，旗下 beanfun!、遊戲橘子、GASH、橘子支付聯合於高雄巨蛋外打造大型遊憩專區，號召全民用行動為選手集氣。
 - 樂點(GASH)開賣《天堂 M》限量藍鑽包，及新春禮包，廣受玩家歡迎；2018 年上半年在和《天堂 M》聯合行銷效應下，快速提升用戶

- 數至近 120 萬。
- 樂點(GASH)第三季於亞洲區塊鏈論壇上首次發表遊戲產業新商業模式 IIO(Initial Item Offerings 首次虛擬道具公開發行)，吸引亞洲許多遊戲業者詢問。
 - 橘子支付與台新銀行合作推出「帳號連結扣款」服務，攜手全家便利商店開放全台 3100 間店儲值服務，成為全台實體儲值點最多的電子支付業者；全台消費據點也累積達 3 萬家，更與台灣高鐵官方網站購票付款展開合作。
 - 全新升級平台「beanfun!」預備上線，以開放型架構串流百業，在單一 App 裡貫穿線上線下生活的各種場景，並整合集團內外服務，讓廣大使用者享受簡單又豐富趣味的行動生活。
 - 推出以社交電商為服務核心的行動購物平台-「有閑」，因其創新的網購揪團模式並結合 beanfun! 零用金消費，順利打開品牌認知度。
 - 媒體事業布局再進一城，2018 年第三季今日傳媒(Nownews)正式成為集團子公司，定位為台灣原生內容引擎，為集團邁向全生態網路企業奠定更穩健的根基。
 - 酷瞧原創戲劇《恐怖高校劇場之直播中二間》一口氣入圍金鐘獎迷你劇集、男主角、女配角等 3 項大獎。
 - 108 年 ▪ 橘子集團首本企業社會責任報告書，榮獲第 12 屆 TCSA 台灣企業永續獎「企業永續報告獎」金獎肯定。
 - 連續第 14 年入選 Cheers 雜誌「新世代最嚮往企業 Top100」，第 23 名為歷年最佳成績。
 - 集團幼兒園「幼橘園」榮獲 2019 第 12 屆「台灣室內設計大獎」(Taiwan Interior Design Award) 公共空間類獎項，展現企業福利新高度。
 - 延續橘子關懷基金會「前進南極點」長征計劃，先於橘子集團內湖總部籌辦小型的「南極冒險展」，首次公開南極點長征挑戰籌備始末，獲「2019 年德國標誌性設計獎 Iconic Awards 設計獎」肯定。於 2019 年與 Discovery 探索頻道合作製播冒險科普紀錄片《前進南極點》，並在年底舉辦台灣第一個南極冒險特展「去你的南極 Go! Go! South Pole」主題售票展，鼓勵年輕世代勇於冒險追夢
 - 行動生活入口 beanfun!
正式發表，啟動行銷戰：以 beanfun! 為主軸，攜旗下事業體遊戲橘子、樂點、酷瞧、橘子支付、Swapub、有閑聯合參與台北國際電玩展，從遊戲串聯影音新媒體、行動支付與二手交換市集，聚焦推廣全新整合服務 beanfun!，並於農曆春節期間啟動首波零用金行銷戰，以寶箱行銷模組建立獨家新型態互動機制，吸引潛在用戶。
衝刺用戶，串聯生活場域：
 - 首度與大甲鎮瀾宮合作，策動旗下「橘子支付」、「Q 市集」、娛樂電商「有閑」以及手機遊戲《天堂 M》，打造串聯線上、線下的媽祖遶境活動，壯大 beanfun! 生態系。
 - 強攻熱門商圈，串聯集團旗下「橘子支付」、「揪票通」與「會員卡」服務，多次推出「beanfun! 巷仔內」活動，以新型態消費模式，讓線上優惠帶動線下消費，為當地商家注入新商機。
 - 打造全新娛樂體驗，與六福村合作台灣首次「遊樂園音樂祭」，beanfun! 內除整合遊園活動資訊外，透過「橘子支付」及「揪票

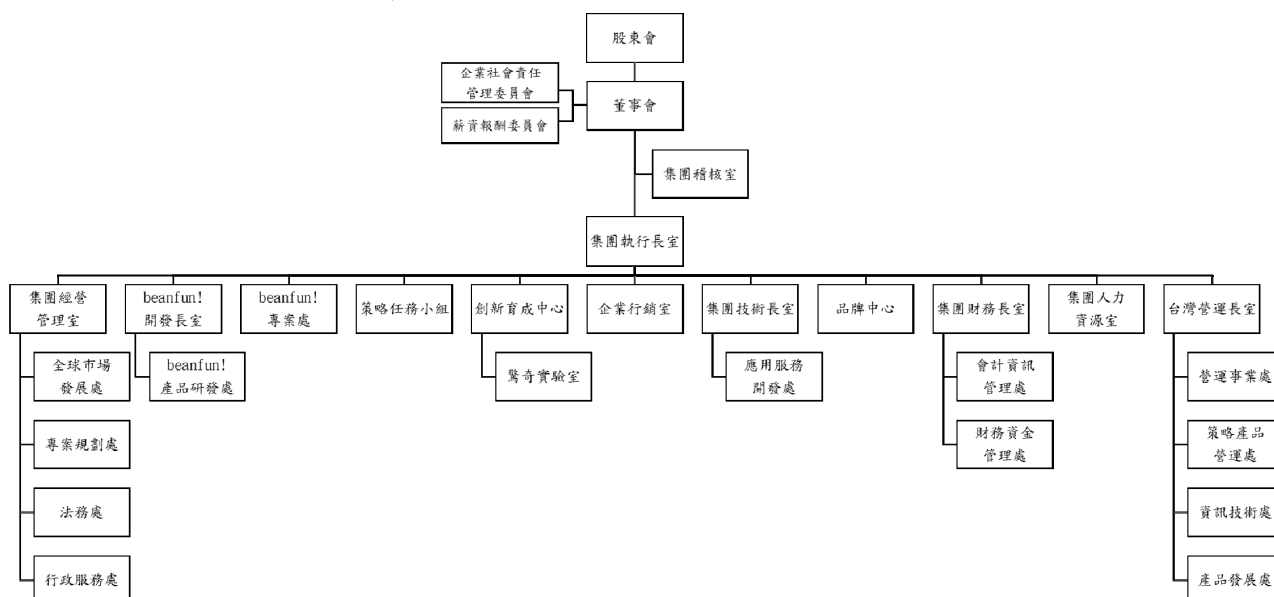
通」服務，會員於活動期間還可獲零用金、園區消費回饋、免費接駁&寄物，並參與抽獎，創造一站式消費娛樂體驗。

- 跨世代手遊鉅作《天堂 M》推出「龍鬥士」、「暗黑騎士」等新職業，同時首次開放跨伺服器「世界奇岩攻城戰」，並與《霹靂布袋戲》進行跨界合作，持續為營收添柴，帶動玩家回流。
- 《新楓之谷》連續營運第 14 年，開放「黑魔法師」全新 BOSS 副本內容及「開拓者」新職業與「14 號街地圖」改版，與全球角色品牌「LINE FRIENDS」首次跨界 IP 合作，為產品創造一波登入熱潮。
- 經典 IP 手遊《魔力寶貝 M》跨界結盟 beanfun!、KKBOX 與 TikTok 三大平台，以百萬預登之姿上市，並看好遊戲社交化趨勢，結合行動生活入口 beanfun! 打造「魔力幫社交圈」，成功引領遊戲熱潮。
- 首度舉辦《跑跑卡丁車》世界爭霸賽，南韓總決賽當天官方頻道創下 3 萬名玩家同時在線觀看紀錄，三天共累積 30 萬觀看次數，遊戲熱度持續延燒。
- 取得端遊《天堂 REMASTERED》、《新龍之谷》及手遊《龍之谷：新世界》、《罪惡童話：集體崩壞的公主》、《小森生活》台港澳獨家代理權，同時布局輕重度多元玩家市場，擴大遊戲會員基礎。
- 橘子支付從線上數位內容交易延伸至線下生活消費，深耕在地生活服務，囊括便利商店、百貨、商圈、夜市、交通運輸、公用事業費用等，全台累積超過五萬個消費據點，創造生活無限可能。
- 娛樂電商「有閑」上線，以 ACG(Anime、Comics、Games)族群為定位，吸引霹靂布袋戲、角川、東立、野獸國等業者進駐；並推出多種社交購物服務與無痛開店平台，提供 2C 與 2B 完整電商營運服務。
- 與台灣角川合資成立「我傳媒」，以美食旅遊資訊結合科技創新應用，打造一站滿足的玩咖情報站，並將豐富內容導入 beanfun!，未來將規劃雙方會員串接，擴大情報資訊、遊戲、支付等生活娛樂服務之綜效。
- 果核數位海外布局有成，於新加坡成立分公司 HyperG，並與以色列資安公司 Reblaze 合作新服務；國內則成功搶進醫療及國防領域，雲端資安服務持續成長。

參、公司治理報告

一、組織系統：

(一) 組織結構：



(二) 各主要部門所營業務：

| 單位別 | 工作業務職掌 |
|---------------|--|
| 集團執行長室 | 擬定集團整體策略目標，綜理並督導集團全盤業務之執行。 |
| 集團稽核室 | 負責內部控制制度之規劃與執行。 |
| 集團經營管理室 | 協助集團各項業務之策略擬定及資源統籌等事宜。 |
| beanfun! 開發長室 | beanfun! app 產品之規劃及功能開發之工作。 |
| beanfun! 專案處 | beanfun! app 行銷之策略擬定及資源統籌等事宜。 |
| 策略任務小組 | 負責集團與外部單位策略合作之相關運營事務。 |
| 創新育成中心 | 協助集團推動各種手機應用的開發育成。 |
| 企業行銷室 | 主掌集團公關操作，年度集團公關計劃之規劃及執行，媒體餐敘及記者會舉行、集團訊息發佈與應接媒體採訪、維護媒體關係、每日新聞監測、危機處理。 |
| 集團技術長室 | 負責整合應用開發相關資源，並配合集團營運方向，協助制定新服務的策略發展與技術研究工作。 |
| 品牌中心 | 傳播橘子品牌精神、強化品牌深度。負責集團與子公司品牌識別、品牌形象、品牌建置、品牌商品與橘子集團文化傳播等品牌相關事務，維護品牌對內與對外傳播的一致性。 |
| 集團財務長室 | 負責建全公司財務架構、擬定公司財務策略、企業資金調度、投資方向、風險管理等，及帳務處理、財會報表製作與分析等事宜。 |
| 集團人力資源室 | 負責集團招募、教育訓練、薪資福利、員工關係之規劃與執行。 |
| 台灣營運長室 | 綜理端遊、手遊產品營運規劃與業務之執行，會員推廣與平台的建置，並督導各部門業務之執行。 |

二、董事、監察人、總經理、副總經理、協理、各部門及分支機構主管資料：

(一) 董事、監察人：

| 職稱 | 國籍或註冊地 | 姓名 | 性別 | 選(就)任日期 | 任期 | 初次選任日期 | 選任時持有股份 | | 現在持有股份 | | 配偶、未成年子女持有股份 | | 利用他人名義持有股份 | | 主要經歷(學歷) | 目前兼任本公司及其他公司之職務 | 具配偶或二親等以內關係之其他主管、董事或監察人 | 備註 |
|------|--------|-----------|----|-----------|----|-----------|------------|---------|------------|---------|--------------|---------|------------|---------|---|---|-------------------------|------|
| | | | | | | | 股數 | 持股比例(%) | 股數 | 持股比例(%) | 股數 | 持股比例(%) | 股數 | 持股比例(%) | | | | |
| 董事長 | 中華民國 | 劉柏園 | 男 | 106.06.08 | 三年 | 84.04.01 | 16,867,053 | 9.61 | 19,372,202 | 11.04 | 0 | 0 | 13,600,000 | 7.75 | 本公司董事長暨執行長 雷達機械行政經理 華夏工專機械科 | 請詳註1 | 無 | 請詳註3 |
| 副董事長 | 中華民國 | 佳樂有限公司 | - | | 三年 | 103.06.19 | 1,000 | 0 | 1,000 | 0 | 0 | 0 | 0 | 0 | - | - | | |
| | 中華民國 | 廖文輝 | 男 | 106.06.08 | | | 710,736 | 0.4 | 710,736 | 0.4 | 0 | 0 | 1,000 | 0 | 聯宏資通(股)公司董事長暨總經理 美國加州大學電腦科學博士 國立台灣大學商學研究所EMBA | 請詳註2 | 無 | |
| 董事 | 中華民國 | 網銀國際(股)公司 | - | | 三年 | 106.06.08 | 15,101,000 | 8.6 | 15,101,000 | 8.6 | 0 | 0 | 0 | 0 | - | - | | |
| | 中華民國 | 蕭政豪 | 男 | 106.06.08 | | | 0 | 0 | 0 | 0 | 0 | 0 | 0 | 0 | 網銀國際(股)公司董事長暨總經理 精算師專 | 網銀國際(股)公司董事長暨總經理 | 無 | |
| 董事 | 中華民國 | 緯創資通(股)公司 | - | | 三年 | 97.06.13 | 1,496,445 | 0.85 | 1,126,445 | 0.64 | 0 | 0 | 0 | 0 | - | - | | |
| | 中華民國 | 林憲銘 | 男 | 106.06.08 | | | 0 | 0 | 0 | 0 | 0 | 0 | 0 | 0 | 緯創資通(股)公司董事長暨策略長 緯穎科技服務(股)公司董事長 台灣英華半導體(股)公司獨立董事 義隆電子(股)公司獨立董事 緯創數據投資控股(股)公司董事長 | 緯創資通(股)公司董事長暨策略長 緯穎科技服務(股)公司董事長 台灣英華半導體(股)公司獨立董事 義隆電子(股)公司獨立董事 緯創數據投資控股(股)公司董事長 | 無 | |
| 董事 | 中華民國 | 謝錦昌 | 男 | 106.06.08 | 三年 | 90.05.22 | 17,387 | 0.01 | 17,387 | 0.01 | 2,000 | 0 | 0 | 0 | 聖文生國際(股)公司董事長 University of Arkansas 教育學博士 | 聖文生國際(股)公司董事長 | 無 | |

109年4月19日

| 職稱 | 國籍或註冊地 | 姓名 | 性別 | 選(就)任日期 | 任期 | 初次選任日期 | 選任時持有股份 | | 現在持有股份 | | 配偶、未成年子女持有股份 | | 利用他人名義持有股份 | | 主要經(學)歷 | 目前兼任本公司及其他公司之職務 | 具配偶或二親等以內關係之其他主管、董事或監察人 | 備註 |
|------|--------|-----------|----|-----------|----|-----------|-----------|---------|-----------|---------|--------------|---------|------------|---------|--------------------------------------|--|-------------------------|----|
| | | | | | | | 股數 | 持股比例(%) | 股數 | 持股比例(%) | 股數 | 持股比例(%) | 股數 | 持股比例(%) | | | | |
| 獨立董事 | 中華民國 | 盛熙照 | 男 | 106.06.08 | 三年 | 106.06.08 | 0 | 0 | 0 | 0 | 0 | 0 | 0 | 0 | 保瑞藥業(股)公司董事長暨總經理 美國加州大學柏克萊分校經濟學學士 | 遊戲橘子數位科技(股)公司薪資報酬委員會委員 保瑞藥業(股)公司董事長 聯科化學製藥(股)公司董事長 惠普(股)公司董事 保雷國際有限公司董事 瑞寶興投資有限公司董事 王道商業銀行(股)公司法人代表人 聯生生物科技(股)公司獨立董事 宇泰欣藥業(股)公司董事長 益邦製藥(股)公司董事長 保認國際(股)公司董事長 嘉熙國際(股)公司董事長 | 無 | |
| 獨立董事 | 中華民國 | 林瑞益 | 男 | 106.06.08 | 三年 | 106.06.08 | 0 | 0 | 0 | 0 | 0 | 0 | 0 | 0 | 順益貿易(股)公司總經理 美國喬治華盛頓大學商業管理碩士 | 遊戲橘子數位科技(股)公司薪資報酬委員會委員 星瑞林(股)公司董事長 順益投資(股)公司董事 順益貿易(股)公司董事 聯成汽車(股)公司董事 保瑞藥業(股)公司獨立董事 | 無 | |
| 監察人 | 中華民國 | 眾盈投資(股)公司 | - | 106.06.08 | 三年 | 97.06.13 | 1,260,744 | 0.72 | 1,260,744 | 0.72 | 0 | 0 | 0 | 0 | - | 愛卡拉互動媒體(股)公司董事長暨執行長 眾盈投資(股)公司董事 景丞科技(股)公司董事 內容電力(股)公司董事長 台北市政府市政顧問 | 無 | |
| 監察人 | 中華民國 | 程世嘉 | 男 | 106.06.08 | | | 800,000 | 0.46 | 145,000 | 0.08 | 0 | 0 | 0 | 0 | Google 軟體工程師 美國史丹佛大學電腦科學系 碩士 | | | |

| 職稱 | 國籍或註冊地 | 姓名 | 性別 | 選(就)任日期 | 任期 | 初次選任日期 | 選任時持有股份 | | 現在持有股份 | | 配偶、未成年子女持有股份 | | 利用他人名義持有股份 | | 主要經(學)歷 | 目前兼任本公司及其他公司之職務 | 配偶或二親等以內關係之其他主管、董事或監察人 | | 備註 |
|-----|--------|----------|----|-----------|----|--------|---------|---------|--------|---------|--------------|---------|------------|---------|---------|---|------------------------|----|----|
| | | | | | | | 股數 | 持股份比(%) | 股數 | 持股份比(%) | 股數 | 持股份比(%) | 股數 | 持股份比(%) | | | 職稱 | 姓名 | |
| 監察人 | 中華民國 | 云沛投資有限公司 | - | 97.06.13 | 二年 | | 1,005 | 0 | 1,005 | 0 | 0 | 0 | 0 | 0 | - | | | | |
| | | 代表人曲家林 | 男 | 106.06.08 | | | 4,440 | 0 | 4,440 | 0 | 0 | 0 | 0 | 0 | | 百萬網數位國際(股)公司董事長 美國紐約哥倫比亞大學經濟系學士 日本東京早稻田大學商學研究所經營經濟學碩士 英國牛津大學商學研究所管理學碩士班 英國倫敦帝國大學商學研究所管理學碩士班 | 百萬網數位國際(股)公司董事長 | | |

註1：遊戲橘子數位科技(股)公司執行長、香港遊戲橘子數位科技(股)公司董事長、北京遊戲橘子數位科技(股)公司董事長、放電人文數位科技(股)公司董事長、Gash Point (Japan) Co., Ltd. 董事長、Gash Point (Hong Kong) Company Limited. 董事、Gash Point (Korea) Co., Ltd. 董事長、捷達威數位科技(股)公司董事長(法人代表)、有閑數位科技(股)公司董事長(法人代表)、果核數位(股)公司董事長(法人代表)、果核數位(股)公司董事長(法人代表)、果核數位(股)公司董事長(法人代表)、一階廣告製作(股)公司董事長(法人代表)、融騰新媒體(股)公司董事長(法人代表)、瘋糖數位科技(股)公司董事長(法人代表)、Joyombee Entertainment Company Limited 董事長、Gamania Holdings Ltd. 董事長、Gamania China Holdings Ltd. 董事長(法人代表)、Gamania Sino Holdings Ltd. 董事長、樂點(股)公司董事長(法人代表)、飛魚數位遊戲(股)公司董事長(法人代表)、亞橋投資(股)公司董事長(法人代表)、財團法人新北市私立遊戲橘子關懷社會福利慈善事業基金會董事長、橘子支付(股)公司董事長(法人代表)、猿聲串動行銷(股)公司董事長(法人代表)、群募貝果數位科技(股)公司董事長(法人代表)、翔升投資有限公司董事長、Medsugr Digital Technology (HK) Co., Ltd. 董事、HalPod Digital Technology Co., Ltd 董事、樂利數位科技(股)公司董事長(法人代表)、Achieve Made International (BVI) 董事、Gunggho Gamania Co., Limited 董事、豆趣數位科技(股)公司董事長(法人代表)、人因設計所(股)公司董事長(法人代表)、CIIRCO (HK) Company Limited 董事、四方報文化事業(股)公司董事長(法人代表)、電繡(股)公司董事長(法人代表)、中國郵報社(股)公司董事長(法人代表)。

註2：和橋實業(股)公司董事、Triple Dragon Limited (B.V.I.) 董事、Loyal Holdings PTE. Ltd. 董事、Loyal International Holding Ltd. (Samoa) 董事、Loyal International Enterprise Co., Ltd. (B.V.I.) 董事、New Success House Co. Ltd (B.V.I.) 董事、SUCCESS HOUSE INDUSTRIES LIMITED(HK) 董事、New Success House Industries Limited(HK) 董事、Loyal Investment Limited(HK) 董事、Supreme Joy Industrial Limited(HK) 董事、衍舟(股)公司董事長、聯宏資通(股)公司董事長、聯永資訊科技(股)公司董事長(法人代表)、聯宏國際(股)公司董事長(法人代表)、ED-IN DATA TECHNOLOGY GROUP LTD., CO. 董事長、ED-IN TECHNOLOGY H.K. LIMITED 董事長、見龍實業(股)公司董事、Solvento GROUP 董事長、卓越動力資訊(股)公司董事、IRONYUN INCORPORATED 董事、揚慧科技(股)公司董事長、亞捷數位科技(股)公司董事長、槐然數位(股)公司董事長、源恩科技(股)公司董事(法人代表)、皮卡比熊股份有限公司董事長。

註3：董事長與總經理或相當職務者(最高經理人)為同一人、互為配偶或一親等親屬者，應說明其原因、合理性、必要性及因應措施等相關資訊如下：

(一) 本公司所屬產業變化快速，董事長劉柏園先生以宏觀格局、趨勢眼光與靈活策略，在產業動見觀瞻，兼任總經理係為提升經營效率及決策力，創造公司最大價值並回饋股東。

(二) 為強化公司治理，本公司之具體措施如下：

- 1、本公司於109年設置審計委員會，遴選業界翹楚擔任獨立董事，強化董事會運作。
- 2、本公司獨立董事參與薪資報酬委員會及內部重要會議，強化公司治理。
- 3、本公司每年年度規劃至少2次董事會成員進修課程，強化董事會職能。
- 4、本公司108年經董事會通過設置企業社會責任委員會，並自願編製企業社會責任報告書，強化公司治理。
- 5、本公司僅有董事長與總經理為同一人擔任，未有其他董事兼任本公司員工。

法人股東之主要股東

| 法人股東名稱 | 法人股東之主要股東 | 持股比例 |
|------------|---|--------|
| 翔升投資有限公司 | 劉柏園 | 100% |
| 佳樂有限公司 | 陳三進 | 100% |
| 網銀國際股份有限公司 | 皇鑫投資有限公司 | 44.08% |
| | 蕭政豪 | 18.76% |
| | 宇辛投資有限公司 | 8.18% |
| | 李翊綺 | 7.62% |
| | 凡特斯數位科技股份有限公司 | 5.55% |
| | JOYDEVELOPCY., LTD. | 2.43% |
| | 張協建 | 2.33% |
| | 柏洋投資有限公司 | 1.86% |
| | 樸藝實業有限公司 | 1.52% |
| | 訊業投資有限公司 | 0.88% |
| 緯創資通股份有限公司 | 元大台灣高股息基金專戶 | 1.99% |
| | 花旗(台灣)商業銀行受託保管挪威中央銀行投資專戶 | 1.97% |
| | 宏碁股份有限公司 | 1.93% |
| | 大通託管先進星光先進總合國際股票指數基金投資專戶 | 1.78% |
| | 林憲銘 | 1.53% |
| | 美商摩根大通銀行台北分行受託保管梵加德集團公司經理之梵加德新興市場股票指數基金投資專戶 | 1.45% |
| | 公務人員退休撫卹基金管理委員會 | 1.41% |
| | 新制勞工退休基金 | 1.34% |
| | 美商花旗託管次元新興市場評估基金投資專戶 | 1.09% |
| | 大通託管沙烏地阿拉伯中央銀行投資專戶 | 1.03% |
| 眾盈投資股份有限公司 | 程文龍 | 22.2% |
| | 林碧洋 | 5.80% |
| | 程世維 | 36% |
| | 程世嘉 | 36% |
| 云沛投資有限公司 | 唐俊傑 | 100% |

主要股東為法人者其主要股東

| 法人股東名稱 | 法人股東之主要股東 | 持股比例 |
|----------|----------------------------------|-------|
| 宏碁股份有限公司 | 宏榮投資股份有限公司 | 2.39% |
| | 大通託管先進星光先進總合國際股票指數 | 1.76% |
| | 摩根託管梵加德新興市場股票指數基金專戶 | 1.39% |
| | 施振榮 | 1.14% |
| | 公務人員退休撫卹基金管理委員會 | 1.13% |
| | 花旗(台灣)銀行託管A C E R海外存託憑證 | 0.94% |
| | 宏碁股份有限公司 | 0.88% |
| | 德銀託管波露寧發展國家基金投資專戶 | 0.76% |
| | 渣打託管iShares MSCI 台灣指數股票型基金投資專戶 | 0.76% |
| | 渣打託管iShares 核心 MSCI 新興市場ETF 投資專戶 | 0.75% |

註：其他法人持股資訊未公開，或截至年報刊印日該法人尚未停止股票過戶，故無揭露。

董事及監察人資料

109年4月19日

| 姓名 | 條件 | 條件 | 是否具有五年以上工作經驗 及下列專業資格 | | 符合獨立性情形 (註) | | | | | | | | | | | | 兼任其 他公開 發行公 司獨立 董事數 |
|----------------------------|----|----|--|--|---|---|---|---|---|---|---|---|---|---|----|----|---------------------------------|
| | | | 商務、法 務、財 務、會 計或 公司業 務所須 相關科 系之 公私立 大專 院校講 師以上 | 法官、檢 察官、 律師、 會計師 或其 他與公 司業 務所需 之國家 考試及 格領有 證書之 專門職 業及 技術人 員 | 商務、 法務、 財務、 會計或 公司業 務所須 之工作 經驗 | 1 | 2 | 3 | 4 | 5 | 6 | 7 | 8 | 9 | 10 | 11 | |
| 董 事 長 劉柏園 | | | ✓ | | | | ✓ | ✓ | ✓ | | ✓ | ✓ | ✓ | ✓ | ✓ | ✓ | 0 |
| 副董事長 佳樂有限公司 代表人：廖文鐸 | | | ✓ | | ✓ | ✓ | ✓ | ✓ | ✓ | ✓ | ✓ | ✓ | ✓ | ✓ | ✓ | ✓ | 0 |
| 董 事 網銀國際(股)公司 代表人：蕭政豪 | | | ✓ | | ✓ | ✓ | ✓ | | ✓ | ✓ | ✓ | ✓ | ✓ | ✓ | ✓ | | 0 |
| 董 事 緯創資通(股)公司 代表人：林憲銘 | | | ✓ | | ✓ | ✓ | ✓ | ✓ | ✓ | ✓ | ✓ | ✓ | ✓ | ✓ | ✓ | | 2 |
| 董 事 謝錦昌 | | | ✓ | | ✓ | ✓ | ✓ | ✓ | ✓ | ✓ | ✓ | ✓ | ✓ | ✓ | ✓ | ✓ | 0 |
| 獨立董事 盛保熙 | | | ✓ | | ✓ | ✓ | ✓ | ✓ | ✓ | ✓ | ✓ | ✓ | ✓ | ✓ | ✓ | ✓ | 1 |
| 獨立董事 林瑞益 | | | ✓ | | ✓ | ✓ | ✓ | ✓ | ✓ | ✓ | ✓ | ✓ | ✓ | ✓ | ✓ | ✓ | 1 |
| 監 察 人 眾盈投資(股)公司 代表人：程世嘉 | | | ✓ | | ✓ | ✓ | ✓ | ✓ | ✓ | ✓ | ✓ | ✓ | ✓ | ✓ | | | 0 |
| 監 察 人 云沛投資有限公司 代表人：曲家林 | | | ✓ | | ✓ | ✓ | ✓ | ✓ | ✓ | ✓ | ✓ | ✓ | ✓ | ✓ | | | 0 |

註：

- (1)非公司或其關係企業之受僱人。
- (2)非公司或其關係企業之董事、監察人(但如為公司與其母公司、子公司或屬同一母公司之子公司依本法或當地國法令設置之獨立董事相互兼任者，不在此限)。
- (3)非本人及其配偶、未成年子女或以他人名義持有公司已發行股份總數1%以上或持股前十名之自然人股東。
- (4)非(1)所列之經理人或(2)、(3)所列人員之配偶、二親等以內親屬或三親等以內直系血親親屬。
- (5)非直接持有公司已發行股份總數5%以上、持股前五名或依公司法第27條第1項或第2項指派代表人擔任公司董事或監察人之法人股東之董事、監察人或受僱人(但如為公司與其母公司、子公司或屬同一母公司之子公司依本法或當地國法令設置之獨立董事相互兼任者，不在此限)。
- (6)非與公司之董事席次或有表決權之股份超過半數係由同一人控制之他公司董事、監察人或受僱人(但如為公司或其母公司、子公司或屬同一母公司之子公司依本法或當地國法令設置之獨立董事相互兼任者，不在此限)。
- (7)非與公司之董事長、總經理或相當職務者互為同一人或配偶之他公司或機構之董事(理事)、監察人(監事)或受僱人(但如為公司與其母公司、子公司或屬同一母公司之子公司依本法或當地國法令設置之獨立董事相互兼任者，不在此限)。
- (8)非與公司有財務或業務往來之特定公司或機構之董事(理事)、監察人(監事)、經理人或持股5%以上股東(但特定公司或機構如持有公司已發行股份總數20%以上，未超過50%，且為公司與其母公司、子公司或屬同一母公司之子公司依本法或當地國法令設置之獨立董事相互兼任者，不在此限)。
- (9)非為公司或關係企業提供審計或最近二年取得報酬累計金額未逾新臺幣50萬元之商務、法務、財務、會計等相關服務之專業人士、獨資、合夥、公司或機構之企業主、合夥人、董事(理事)、監察人(監事)、經理人及其配偶。但依證券交易法或企業併購法相關法令履行職權之薪資報酬委員會、公開收購審議委員會或併購特別委員會成員，不在此限。
- (10)未與其他董事間具有配偶或二親等以內之親屬關係。
- (11)未有公司法第30條各款情事之一。
- (12)未有公司法第27條規定以政府、法人或其代表人當選。

(二) 總經理、副總經理、協理、各部門及分支機構主管：

109年4月19日 單位：股

| 職稱 | 國籍 | 姓名 | 性別 | 選(就)任日期 | 持有股份 | | 配偶、未成年子女持有股份 | | 利用他人名義持有股份 | | 主要經(學)歷 | 目前兼任其他公司之職務 | 具配偶或二親等以內關係之經理人 | | 備註 |
|-------------|------|-----|----|-----------|------------|--------|--------------|--------|------------|--------|--------------------------------|--|-----------------|----|------|
| | | | | | 股數 | 持比率(%) | 股數 | 持比率(%) | 股數 | 持比率(%) | | | 職稱 | 姓名 | |
| 執行長 | 中華民國 | 劉柏園 | 男 | 84.04.01 | 19,372,202 | 11.04 | 0 | 0 | 13,600,000 | 7.75 | 富達機械行政經理 華夏工專機械科 | 請詳註1 | 無 | 無 | 請詳註3 |
| 財務長 | 中華民國 | 蘇信泓 | 男 | 91.05.13 | 930,617 | 0.53 | 0 | 0 | 0 | 0 | 元大京華證券承銷部 | 請詳註2 | 無 | 無 | 無 |
| 經營管理 至總監 | 中華民國 | 王敏煌 | 男 | 104.01.01 | 110,434 | 0.06 | 0 | 0 | 0 | 0 | 總統府辦公室專門委員 中國文化大學經濟研究所經濟組碩士 | 果核數位(股)公司董事(法人代表) 有閃數位科技(股)公司董事(法人代表) 樂點(股)公司董事(法人代表) Gash Point (Japan) Co., Ltd. 監察人 Gash Point (Hong Kong) Company Limited. 董事 Gash Point (Korea) Co., Ltd. 董事 Achieve Made International (BVI) 董事 可可數位科技(股)公司董事(法人代表) 人因設計所(股)公司董事(法人代表) 酷瞧新媒體(股)公司董事(法人代表) 瘋糖數位科技(股)公司董事(法人代表) 橘子支行動支付(股)公司董事(法人代表) 猿聲申動行銷(股)公司董事(法人代表) 樂利數位科技(股)公司董事(法人代表) 今日傳媒(股)公司董事(法人代表) 中國郵報社(股)公司董事(法人代表) 我傳媒科技(股)公司董事(法人代表) | 無 | 無 | 無 |
| 總稽核 | 中華民國 | 吳昌宏 | 男 | 89.05.08 | 5,520 | 0 | 0 | 0 | 0 | 0 | 富邦銀行國外部專資金管理 美國東密西根大學會計研究所 | 樂點(股)公司監察人 Gash Point (Japan) Co., Ltd. 監察人 橘子支行動支付(股)公司監察人 樂利數位科技(股)公司監察人(法人代表) 可可數位科技(股)公司監察人(法人代表) 群募貝果數位科技(股)公司監察人 今日傳媒(股)公司監察人 中國郵報社(股)公司監察人(法人代表) | 無 | 無 | 無 |

| 職稱 | 國籍 | 姓名 | 性別 | 選(就)任日期 | 持有股份 | | 配偶、未成年子女持有股份 | | 利用他人名義持有股份 | | 主要經(學)歷 | 目前兼任其他公司之職務 | 具配偶或二親等以內關係之經理人 | | 備註 |
|--------|------|-----|----|-----------|---------|--------|--------------|--------|------------|--------|--|-------------|-----------------|----|----|
| | | | | | 股數 | 持比率(%) | 股數 | 持比率(%) | 股數 | 持比率(%) | | | 職稱 | 姓名 | |
| 技術長 | 中華民國 | 莊賢哲 | 男 | 103.10.02 | 228,201 | 0.13 | 0 | 0 | 0 | 0 | Microsoft Taiwan, Technical Account Manager 黎明工專電機科 | 無 | 無 | 無 | 無 |
| 台灣區營運長 | 中華民國 | 簡志浩 | 男 | 104.01.01 | 90,108 | 0.05 | 781 | 0 | 0 | 0 | 遊戲橘子行動發展處處長 加拿大皇家大學 Royal Road University EMBA | 無 | 無 | 無 | 無 |

註1：遊戲橘子數位科技(股)公司執行長、香港遊戲橘子數位科技(股)公司董事長、北京遊戲橘子數位科技(股)公司董事長(法人代表)、放電人文數位科技(股)公司董事長(法人代表)、台灣電競(股)公司董事(法人代表)、果核數位(股)公司董事長(法人代表)、有閑數位科技(股)公司董事長(法人代表)、Gash Point (Japan) Co., Ltd. 董事長、Gash Point (Hong Kong) Company Limited. 董事、Gash Point (Korea) Co., Ltd. 董事長、捷達威數位科技(股)公司董事長(法人代表)、全球倍衛(股)公司董事長(法人代表)、可數位科技(股)公司董事長(法人代表)、蠟力(股)公司董事長(法人代表)、一階廣告製作(股)公司董事長(法人代表)、瘋糖數位科技(股)公司董事長(法人代表)、Joymobe Entertainment Company Limited 董事長、Gamania Holdings Ltd. 董事長、Gamania International Holdings Ltd. 董事長(法人代表)、瘋糖數位科技(股)公司董事長(法人代表)、Joymobe Entertainment Company 董事長、樂點(股)公司董事長(法人代表)、飛魚數位遊戲(股)公司董事長(法人代表)、亞橋投資(股)公司董事長(法人代表)、財團法人新北市私立遊戲橘子關懷社會福利慈善事業基金會董事長、橘子支付動支付(股)公司董事長(法人代表)、群募貝果數位科技(股)公司董事長(法人代表)、翔升投資有限公司董事長、Madsugr Digital Technology (HK) Co., Ltd. 董事、Hapod Digital Technology Co., Ltd 董事、樂利數位科技(股)公司董事長(法人代表)、Achieve Made International (BVI) 董事、Gunggho Gamania Co., Limited 數位科技(股)公司董事長(法人代表)、人因設計所(股)公司董事長(法人代表)、CIIRCO (HK) Company Limited 董事、四方報文化事業(股)公司董事長(法人代表)、電懶(股)公司董事(法人代表)、中國郵報社(股)公司董事長(法人代表)。

註2：香港遊戲橘子數位科技(股)公司董事、北京遊戲橘子數位科技(股)公司監察人、Achieve Made International (BVI) 董事、飛魚數位遊戲(股)公司監察人、有閑數位科技(股)公司監察人、財團法人新北市私立遊戲橘子關懷社會福利慈善事業基金會董事、Joymobe Entertainment Company Limited 董事、兩隻老虎(股)公司監察人、樂點(股)公司董事(法人代表)、Gash Point (Japan) Co., Ltd. 監察人、Gash Point (Hong Kong) Company Limited. 董事、Gash Point (Korea) Co., Ltd. 監察人、捷達威數位科技(股)公司董事(法人代表)、可數位科技(股)公司董事(法人代表)、群募貝果數位科技(股)公司監察人、瘋糖數位科技(股)公司監察人、橘子支付動支付(股)公司董事(法人代表)兼總經理、猿聲串動行銷(股)公司監察人、樂利數位科技(股)公司董事(法人代表)、微程式資訊(股)公司董事(法人代表)、雲端生活家(股)公司董事(法人代表)、今日傳媒(股)公司監察人代表、Gunggho Gamania Co., Limited 董事(法人代表)、中國郵報社(股)公司董事(法人代表)、Hyperg Smart Security Technology Pte. Ltd. 董事、我傳媒科技(股)公司監察人。

註3：董事長與總經理或相當職務者(最高經理人)為同一人、互為配偶或一親等親屬者，應說明其原因、合理性、必要性及因應措施等相關資訊如下：

(一) 本公司所屬產業變化快速，董事長劉柏園先生以宏觀格局、趨勢眼光與靈活策略，在產業動見觀瞻，兼任總經理係為提升經營效率及決策力，創造公司最大價值並回饋股東。

(二) 為強化公司治理，本公司之具體措施如下：

- 1、本公司於109年設置審計委員會，遴選業界翹楚擔任獨立董事，強化董事會運作。
- 2、本公司獨立董事參與薪資報酬委員會及內部重要會議，強化公司治理。
- 3、本公司每年年度規劃至少2次董事會成員進修課程，強化董事會職能。
- 4、本公司108年經董事會通過設置企業社會責任委員會，並自願編製企業社會責任報告書，強化公司治理。
- 5、本公司僅有董事長與總經理為同一人擔任，未有其他董事兼任本公司員工。

三、最近年度給付董事、監察人、總經理及副總經理等之酬金： (一) 一般董事及獨立董事之酬金

單位：新台幣千元；仟股

| 職稱 | 姓名 | 董事酬金 | | | | 兼任員工領取相關酬金 | | | | A、B、C、D、E、F及G等七項總額占稅後純益之比例% | | | | 領取來自子公司或外資或轉業公司酬金 | | | | |
|------|----------------------|-------|-----------|----------|-----------|------------|-----------|-----------|-----------|-----------------------------|-----------|----------|-----------|-------------------|---------|-----------|------|---|
| | | 報酬(A) | | 退職退休金(B) | | 董事酬勞(C) | | 業務執行費用(D) | | 薪資、獎金及特支費等(E) | | 退職退休金(F) | | | 員工酬勞(G) | | | |
| | | 本公司 | 財務報告內所有公司 | 本公司 | 財務報告內所有公司 | 本公司 | 財務報告內所有公司 | 本公司 | 財務報告內所有公司 | 本公司 | 財務報告內所有公司 | 本公司 | 財務報告內所有公司 | | 本公司 | 財務報告內所有公司 | | |
| 董事長 | 劉柏園 | 0 | 0 | 0 | 0 | 70 | 70 | 7,151 | 7,151 | 0 | 0 | 0 | 0 | 61,868 | 0 | 8.51 | 8.51 | 0 |
| 副董事長 | 佳樂有限公司 代表人：廖文輝 | 0 | 0 | 0 | 0 | 70 | 70 | 0 | 0 | 0 | 0 | 0 | 0 | 0 | 0 | 0.37 | 0.37 | 0 |
| 董事 | 網銀國際(股)公司 代表人：蕭政豪 | 0 | 0 | 0 | 0 | 10 | 10 | 0 | 0 | 0 | 0 | 0 | 0 | 0 | 0 | 0.37 | 0.37 | 0 |
| 董事 | 緯創資通(股)公司 代表人：林憲銘 | 0 | 0 | 0 | 0 | 40 | 40 | 0 | 0 | 0 | 0 | 0 | 0 | 0 | 0 | 0.37 | 0.37 | 0 |
| 董事 | 翔錦昌 | 0 | 0 | 0 | 0 | 50 | 50 | 0 | 0 | 0 | 0 | 0 | 0 | 0 | 0 | 0.37 | 0.37 | 0 |
| 獨立董事 | 盛保熙 | 1,950 | 1,950 | 0 | 0 | 50 | 50 | 0 | 0 | 0 | 0 | 0 | 0 | 0 | 0 | 0.23 | 0.23 | 0 |
| 獨立董事 | 林瑞益 | 1,950 | 1,950 | 0 | 0 | 50 | 50 | 0 | 0 | 0 | 0 | 0 | 0 | 0 | 0 | 0.23 | 0.23 | 0 |

酬金級距表

| 給付本公司各個董事酬金級距 | 董事姓名 | |
|---------------------------------|--|--|
| | 前四項酬金總額(A+B+C+D) 本公司 | 前七項酬金總額(A+B+C+D+E+F+G) 本公司 |
| 低於1,000,000元 | - | - |
| 1,000,000元(含)~2,000,000元(不含) | 盛保熙 林瑞益 佳樂有限公司代表人：廖文輝 網銀國際(股)公司代表人：蕭政豪 緯創資通(股)公司代表人：林憲銘 翔錦昌 | 盛保熙 林瑞益 佳樂有限公司代表人：廖文輝 網銀國際(股)公司代表人：蕭政豪 緯創資通(股)公司代表人：林憲銘 翔錦昌 |
| 2,000,000元(含)~3,500,000元(不含) | - | - |
| 3,500,000元(含)~5,000,000元(不含) | - | - |
| 5,000,000元(含)~10,000,000元(不含) | 劉柏園 | 劉柏園 |
| 10,000,000元(含)~15,000,000元(不含) | - | - |
| 15,000,000元(含)~30,000,000元(不含) | - | - |
| 30,000,000元(含)~50,000,000元(不含) | - | - |
| 50,000,000元(含)~100,000,000元(不含) | - | 劉柏園 |
| 100,000,000元以上 | - | - |
| 總計 | 7人 | 7人 |

(二) 監察人之酬金

單位：新台幣千元

| 職稱 | 姓名 | 監察人酬金 | | | | A、B 及 C 等三項總額 占稅後純益之比例% | | 領取來自 子公司以外 董事或 公司酬金 |
|-----|---|-------|---------------|-----------|---------------|----------------------------|---------------|------------------------------|
| | | 報酬(A) | | 業務執行費用(C) | | 本公司 | 財務報告內 所有公司 | |
| | | 本公司 | 財務報告內 所有公司 | 本公司 | 財務報告內 所有公司 | | | |
| 監察人 | 眾盈投資(股)公 司代表人:程世嘉 云沛投資有限公 司代表人:曲家林 | 0 | 0 | 3,250 | 70 | 0.37 | 0 | |
| | | 0 | 0 | 3,250 | 70 | 0.37 | 0 | |

酬金級距表

| 給付本公司各個監察人酬金級距 | 監察人姓名 | |
|---------------------------------------|-------------------------------------|-------------------------------------|
| | 本公司 | 前 三項酬金總額(A+B+C) 財務報告內所有公司(D) |
| 低於 1,000,000 元 | - | - |
| 1,000,000 元 (含) ~ 2,000,000 元 (不含) | - | - |
| 2,000,000 元 (含) ~ 3,500,000 元 (不含) | 眾盈投資(股)公司代表人:程世嘉 云沛投資有限公司代表人:曲家林 | 眾盈投資(股)公司代表人:程世嘉 云沛投資有限公司代表人:曲家林 |
| 3,500,000 元 (含) ~ 5,000,000 元 (不含) | - | - |
| 5,000,000 元 (含) ~ 10,000,000 元 (不含) | - | - |
| 10,000,000 元 (含) ~ 15,000,000 元 (不含) | - | - |
| 15,000,000 元 (含) ~ 30,000,000 元 (不含) | - | - |
| 30,000,000 元 (含) ~ 50,000,000 元 (不含) | - | - |
| 50,000,000 元 (含) ~ 100,000,000 元 (不含) | - | - |
| 100,000,000 元以上 | - | - |
| 總計 | 2 人 | 2 人 |

(三) 總經理及副總經理之酬金

單位：新台幣仟元

| 職稱 | 姓名 | 薪資(A) | | 退職退休金(B)(註1) | | 獎金及特支費等(C) | | 員工酬勞金額(D) | | | | A、B、C及D等四項總額占稅後純益之比例(%) | | 領取來自子公司以外轉投資事業或母公司酬金 |
|------|-----|--------|-----------|--------------|-----------|------------|-----------|-----------|-----------|--------|------|-------------------------|-------|----------------------|
| | | 本公司 | 財務報告內所有公司 | 本公司 | 財務報告內所有公司 | 本公司 | 財務報告內所有公司 | 本公司 | 財務報告內所有公司 | 現金金額 | 股票金額 | 現金金額 | 股票金額 | |
| 總經理 | 劉柏園 | 21,963 | 21,963 | 324 | 324 | 38,261 | 38,261 | 73,520 | 0 | 73,520 | 0 | 15.10 | 15.10 | 無 |
| 副總經理 | 蘇信泓 | | | | | | | | | | | | | |
| 副總經理 | 王啟煌 | | | | | | | | | | | | | |
| 副總經理 | 莊賢哲 | | | | | | | | | | | | | |

註：退職退休金(B)係勞基法規定之提撥數。

酬金級距表

| 給付本公司各個總經理及副總經理酬金級距 | 總經理及副總經理姓名 | |
|---------------------------------|------------|------------|
| | 本公司 | 財務報告內所有公司 |
| 低於1,000,000元 | - | - |
| 1,000,000元(含)~2,000,000元(不含) | - | - |
| 2,000,000元(含)~3,500,000元(不含) | - | - |
| 3,500,000元(含)~5,000,000元(不含) | - | - |
| 5,000,000元(含)~10,000,000元(不含) | 王啟煌 莊賢哲 | 王啟煌 莊賢哲 |
| 10,000,000元(含)~15,000,000元(不含) | - | - |
| 15,000,000元(含)~30,000,000元(不含) | 蘇信泓 | 蘇信泓 |
| 30,000,000元(含)~50,000,000元(不含) | - | - |
| 50,000,000元(含)~100,000,000元(不含) | 劉柏園 | 劉柏園 |
| 100,000,000元以上 | - | - |
| 總計 | 4人 | 4人 |

(四) 分派員工酬勞之經理人姓名及分派情形：

本公司預計分配 108 年度員工酬勞如下

單位：新台幣仟元

| 職稱 | 姓名 | 股票紅利金額 | 現金紅利金額 | 總計 | 總額占稅後純益之比例(%) |
|------|-----|--------|--------|--------|---------------|
| 總經理 | 劉柏園 | 0 | 73,520 | 73,520 | 8.28 |
| 副總經理 | 蘇信泓 | | | | |
| 副總經理 | 王啟煌 | | | | |
| 副總經理 | 莊賢哲 | | | | |

(五) 上市上櫃公司最近三年度個體或個別財務報告曾出現稅後虧損者或最近年度公司治理評鑑結果屬最後一級距者，或最近年度及截至年報刊印日止，曾遭變更交易方法、停止買賣、終止上市上櫃，或其他經公司治理評鑑委員會通過認為應不予受評者，應個別揭露前五位酬金最高主管之酬金：無。

(六) 分別比較說明本公司及合併報表所有公司於最近二年度給付本公司董事、監察人、總經理及副總經理等之酬金總額占個體或個別財務報告稅後純益比例之分析並說明給付酬金之政策、標準與組合、訂定酬金之程序、與經營績效及未來風險之關聯性。

- 1、本公司董事、監察人薪酬結構為固定項目：依本公司章程第二十條所訂，公司年度如有獲利，提撥不高於2%為董監事酬勞。
- 2、本公司總經理及副總經理、經理人薪酬結構，依本公司章程第十七條及績效評估辦法所訂：包含固定項目(如：薪資、人事管理規章所訂之福利)、變動項目(如：獎金、員工酬勞(股票/現金)、員工認股權)。
- 3、上述之固定項目以保持本公司在業界之平均競爭水準為原則。變動項目則綜合考量公司獲利狀況及個人績效表現。其績效評核以目標達成率、獲利率、營運效益、貢獻度、未來潛力等綜合考量。相關目標與權重，經評估整體經濟環境變化、內部營運計畫、產業趨勢、未來風險等因素制訂。
- 4、本公司已設置薪資報酬委員會，相關酬金訂定及審議程序，依相關法令及辦法執行。

本公司及合併報表內所有公司最近二年度支付本公司董事、監察人、總經理及副總經理酬金總額占稅後純益比例之分析

| 職 稱 | 本 公 司 | | 財務報告內所有公司 | |
|--------------------|--------|--------|-----------|--------|
| | 107 年度 | 108 年度 | 107 年度 | 108 年度 |
| 董事、監察人 總經理及副總經理 | 16.48% | 26.29% | 16.48% | 26.29% |

四、公司治理運作情形

(一) 董事會運作情形：

最近年度董事會開會 7 次，董事出席情形如下：

| 職稱 | 姓名 | 實際出(列)席次數 | 委託出席次數 | 實際出(列)席率(%) | 備註 |
|------|----------------------|-----------|--------|-------------|----|
| 董事長 | 劉柏園 | 7 | 0 | 100 | - |
| 副董事長 | 佳樂有限公司 代表人：廖文鐸 | 7 | 0 | 100 | - |
| 董事 | 網銀國際(股)公司 代表人：蕭政豪 | 1 | 6 | 14 | - |
| 董事 | 緯創資通(股)公司 代表人：林憲銘 | 4 | 3 | 57 | - |
| 董事 | 謝錦昌 | 5 | 0 | 71 | - |
| 獨立董事 | 盛保熙 | 5 | 1 | 71 | - |
| 獨立董事 | 林瑞益 | 5 | 2 | 71 | - |

其他應記載事項：

- 一、董事會之運作是否有(一)證券交易法第 14 條之 3 所列事項。(二)除前開事項外，其他經獨立董事反對或保留意見且有紀錄或書面聲明之董事會議決事項：否。
- 二、董事對利害關係議案迴避之執行情形：
依本公司董事會議事規則第十五條執行；董事對於會議事項，與其自身或其代表之法人有利害關係者，應於當次董事會說明其利害關係之重要內容，如有害於公司利益之虞時，不得加入討論及表決，且討論表決時應予迴避，並不得代理其他董事行使其表決權。
- 三、董事會自我(或同儕)評鑑之評估週期及期間、評估範圍、方式及評估內容等資訊：
 - (一)本公司「董事會績效評估辦法」業經董事會通過，依規定董事會績效評估應於年度結束前完成，次一年度第一季結束前申報績效評估結果，並送交董事會報告。
 - (二)本公司已完成一〇八年一月一日至一〇八年十二月三十一日期間董事會運作相關評估，包含七位董事(含二位獨立董事)自評問卷調查及公司內部(財務長室、經營管理室、人力資源室、稽核室)問卷調查。
 - (三)績效評估之統計方式為問卷考核項目「符合標準」，即視該項目達成。
 - (1)達成率 90%(含)以上，評估結果為「超越標準」。
 - (2)達成率 80%(含)以上~未滿 90%，評估結果為「符合標準」。
 - (3)達成率未滿 80%，評估結果為「可加強」。
 - (四)本公司一〇八年度董事會績效評估達成率 100%，評估結果為「超越標準」。
 - (五)董事會整體出席率尚有提升之空間，將提前通知會議時間以利董事會成員安排時間。
 - (六)績效評鑑結果將作為個別董事績效、薪酬及提名續任之參考。
- 四、當年度及最近年度加強董事會職能之目標與執行情形評估：
 - (一)本公司於 95 年 12 月、97 年 3 月、100 年 7 月、101 年 3 月、101 年 10 月業經董事會修訂通過「董事會議事規範」，有效建立董事會治理制度及健全監督功能，並強化理機能。
 - (二)本公司於 100 年 12 月設置薪資報酬委員會，負責協助董事會定期評估並訂定董事及經理人之薪資報酬，及定期檢討董事及經理人績效評估與薪資報酬之政策、制度、標準與結構。

(二) 董事會評鑑執行情形

| 評估週期 | 評估期間 | 評估範圍 | 評估方式 | 評估內容 |
|--------|-------------------------|------|---------|---|
| 每年評估一次 | 108年1月1日至 108年12月31日 | 董事會 | 董事會內部自評 | (1)對公司營運之參與程度公司 (2)提升董事會決策品質 (3)董事會組成與結構 (4)董事之選任及持續進修 (5)內部控制 |
| | | | 董事成員自評 | (1)目標與任務之掌握 (2)董事職責認知 (3)對公司營運之參與程度 (4)內部關係經營與溝通 (5)董事之專業及持續進修 (6)內部控制 |

(三) 審計委員會運作情形或監察人參與董事會運作情形：

1、審計委員會運作情形：本公司未設置審計委員會。

2、監察人參與董事會運作情形

最近年度董事會開會7次，監察人出列席情形如下：

| 職稱 | 姓名 | 實際出列席次數 | 實際列席率(%) | 備註 |
|-----|----------------------|---------|----------|----|
| 監察人 | 眾盈投資(股)公司 代表人：程世嘉 | 7 | 100 | 無 |
| | 云沛投資有限公司 代表人：曲家林 | 7 | 100 | |

其他應記載事項：

一、監察人之組成及職責：

(一)監察人與公司員工及股東之溝通情形：

本公司監察人於董事會及內部不定期之會議溝通討論公司員工及股東之意見，溝通情形良好。

(二)監察人與內部稽核主管及會計師之溝通情形：

本公司監察人於董事會及內部不定期之會議與內部稽核主管及會計師溝通討論內控管理及財報事項，溝通情形良好。

二、監察人列席董事會無反對議案之意見。

(四) 公司治理運作情形及其與上市上櫃公司治理實務守則差異情形及原因：

| 評估項目 | 運作情形 | | 與上市上櫃公司治理實務守則差異情形及原因 |
|--|------|---|--|
| | 是 | 否 | |
| 一、公司是否依據「上市上櫃公司治理實務守則」訂定並揭露公司治理實務守則？ | V | | 無差異 |
| 二、公司股權結構及股東權益 | | | |
| (一) 公司是否訂定內部作業程序處理股東建議、疑義、糾紛及訴訟事宜，並依程序實施？ | V | | (一) 本公司已設立投資人關係部門並有專人負責處理股東建議或糾紛等問題。 |
| (二) 公司是否掌握實際控制公司之主要股東及主要股東之最終控制者名單？ | V | | (二) 由專責單位及專人負責。 |
| (三) 公司是否建立、執行與關係企業間之風險控管及防火牆機制？ | V | | (三) 公司內部控制制度訂有「母子公司暨關係企業管理辦法」及「特定公司、集團企業及關係人交易作業程序」，作為與關係企業間財務、業務往來之作業規範，並訂有「對子公司之監督與管理」，建立與關係企業間交易完備之風險控管機制及防火牆。 |
| (四) 公司是否訂定內部規範，禁止公司內部人員利用市場上未公開資訊買賣有價證券？ | V | | (四) 本公司已訂定「道德行為準則」規範相關人員行為，並已將相關辦法及資訊揭露公司網站。 |
| 三、董事會之組成及職責 | | | |
| (一) 董事會是否就組成擬訂多元化方針及落實執行？ | V | | (一) 本公司已於「公司治理實務守則」訂定董事會成員組成之多元化政策，廣納各界優秀企業家及財務、營運、每屆董事會成員至少2/3席具備多元化專業能力。 |
| (二) 公司除依法設置薪資報酬委員會及審計委員會，是否自願設置其他各類功能性委員會？ | V | | ● 本董事會成員至少2/3席具備多元化專業能力。 ● 本董事會成員至少2/3席具備多元化專業能力。 ● 本董事會成員至少2/3席具備多元化專業能力。 ● 本董事會成員至少2/3席具備多元化專業能力。 ● 本董事會成員至少2/3席具備多元化專業能力。 |
| (三) 公司是否訂定董事會績效評估辦法及其評估方式，每年並定期進行績效評估，且將績效評估之結果提報董事會，並運用於個別董事薪資報酬及提名續任之參考？ | V | | ● 本董事會成員至少2/3席具備多元化專業能力。 ● 本董事會成員至少2/3席具備多元化專業能力。 ● 本董事會成員至少2/3席具備多元化專業能力。 ● 本董事會成員至少2/3席具備多元化專業能力。 ● 本董事會成員至少2/3席具備多元化專業能力。 |
| (四) 公司是否定期評估簽證會計師獨立性？ | | | |

| 評估項目 | 運作情形 | | 與上市上櫃公司治理實務守則差異情形及原因 | | | | | | | | | | | | | | | | | | | | | | | | | | | | | | | | | | | | | | | | | | | | | | | | | | | | | | | | | | | | | | | | | | | | | | | | | | | | | | | | | | | | | | | |
|---|----------------------|--|----------------------|---|---|---|---|---|---|---|--|--|----|----------------------|---|---|---|---|---|---|---|---|---|----|------------------|---|---|---|---|---|---|---|---|---|----|-----|---|---|---|---|---|---|---|---|---|----------|-----|---|---|---|---|---|---|---|---|---|----------|-----|---|---|---|---|---|---|---|---|---|-----|---------------------|---|---|---|---|---|---|---|---|---|-----|----------------------|---|---|---|---|---|---|---|---|---|-----|
| | 是 | 否 | | | | | | | | | | | | | | | | | | | | | | | | | | | | | | | | | | | | | | | | | | | | | | | | | | | | | | | | | | | | | | | | | | | | | | | | | | | | | | | | | | | | | | | | |
| | V | <table border="1"> <thead> <tr> <th colspan="10">摘要說明</th> </tr> </thead> <tbody> <tr> <td>董事</td> <td>網銀國際(股)公司 代表人：蕭政豪</td> <td>●</td> <td>●</td> <td>●</td> <td>●</td> <td>●</td> <td>●</td> <td>●</td> <td>●</td> <td>●</td> </tr> <tr> <td>董事</td> <td>緯創資通(股)公司 林憲毅</td> <td>●</td> <td>●</td> <td>●</td> <td>●</td> <td>●</td> <td>●</td> <td>●</td> <td>●</td> <td>●</td> </tr> <tr> <td>董事</td> <td>謝炳昌</td> <td>●</td> <td>●</td> <td>●</td> <td>●</td> <td>●</td> <td>●</td> <td>●</td> <td>●</td> <td>●</td> </tr> <tr> <td>獨立 董事</td> <td>林瑞益</td> <td>●</td> <td>●</td> <td>●</td> <td>●</td> <td>●</td> <td>●</td> <td>●</td> <td>●</td> <td>●</td> </tr> <tr> <td>獨立 董事</td> <td>盛保熙</td> <td>●</td> <td>●</td> <td>●</td> <td>●</td> <td>●</td> <td>●</td> <td>●</td> <td>●</td> <td>●</td> </tr> <tr> <td>監察人</td> <td>云沛投資有限公司 代表人：曲家林</td> <td>●</td> <td>●</td> <td>●</td> <td>●</td> <td>●</td> <td>●</td> <td>●</td> <td>●</td> <td>●</td> </tr> <tr> <td>監察人</td> <td>眾盈投資(股)公司 代表人：程世壽</td> <td>●</td> <td>●</td> <td>●</td> <td>●</td> <td>●</td> <td>●</td> <td>●</td> <td>●</td> <td>●</td> </tr> </tbody> </table> <p>(一) 本公司108年3月7日董事會通過自願設置功能性委員會(企業社會責任委員會)。</p> <p>(二) 本公司已訂定董事會績效評估辦法及評估方式，每年定期評估並提報董事會，並作為薪資報酬及提名續任之參考。</p> <p>(三) 本公司定期評估簽證會計師獨立性。</p> <p>本公司已設置專職人員負責公司治理相關事務。</p> | 摘要說明 | | | | | | | | | | 董事 | 網銀國際(股)公司 代表人：蕭政豪 | ● | ● | ● | ● | ● | ● | ● | ● | ● | 董事 | 緯創資通(股)公司 林憲毅 | ● | ● | ● | ● | ● | ● | ● | ● | ● | 董事 | 謝炳昌 | ● | ● | ● | ● | ● | ● | ● | ● | ● | 獨立 董事 | 林瑞益 | ● | ● | ● | ● | ● | ● | ● | ● | ● | 獨立 董事 | 盛保熙 | ● | ● | ● | ● | ● | ● | ● | ● | ● | 監察人 | 云沛投資有限公司 代表人：曲家林 | ● | ● | ● | ● | ● | ● | ● | ● | ● | 監察人 | 眾盈投資(股)公司 代表人：程世壽 | ● | ● | ● | ● | ● | ● | ● | ● | ● | 無差異 |
| 摘要說明 | | | | | | | | | | | | | | | | | | | | | | | | | | | | | | | | | | | | | | | | | | | | | | | | | | | | | | | | | | | | | | | | | | | | | | | | | | | | | | | | | | | | | | | | | | |
| 董事 | 網銀國際(股)公司 代表人：蕭政豪 | ● | ● | ● | ● | ● | ● | ● | ● | ● | | | | | | | | | | | | | | | | | | | | | | | | | | | | | | | | | | | | | | | | | | | | | | | | | | | | | | | | | | | | | | | | | | | | | | | | | | | | | | | | |
| 董事 | 緯創資通(股)公司 林憲毅 | ● | ● | ● | ● | ● | ● | ● | ● | ● | | | | | | | | | | | | | | | | | | | | | | | | | | | | | | | | | | | | | | | | | | | | | | | | | | | | | | | | | | | | | | | | | | | | | | | | | | | | | | | | |
| 董事 | 謝炳昌 | ● | ● | ● | ● | ● | ● | ● | ● | ● | | | | | | | | | | | | | | | | | | | | | | | | | | | | | | | | | | | | | | | | | | | | | | | | | | | | | | | | | | | | | | | | | | | | | | | | | | | | | | | | |
| 獨立 董事 | 林瑞益 | ● | ● | ● | ● | ● | ● | ● | ● | ● | | | | | | | | | | | | | | | | | | | | | | | | | | | | | | | | | | | | | | | | | | | | | | | | | | | | | | | | | | | | | | | | | | | | | | | | | | | | | | | | |
| 獨立 董事 | 盛保熙 | ● | ● | ● | ● | ● | ● | ● | ● | ● | | | | | | | | | | | | | | | | | | | | | | | | | | | | | | | | | | | | | | | | | | | | | | | | | | | | | | | | | | | | | | | | | | | | | | | | | | | | | | | | |
| 監察人 | 云沛投資有限公司 代表人：曲家林 | ● | ● | ● | ● | ● | ● | ● | ● | ● | | | | | | | | | | | | | | | | | | | | | | | | | | | | | | | | | | | | | | | | | | | | | | | | | | | | | | | | | | | | | | | | | | | | | | | | | | | | | | | | |
| 監察人 | 眾盈投資(股)公司 代表人：程世壽 | ● | ● | ● | ● | ● | ● | ● | ● | ● | | | | | | | | | | | | | | | | | | | | | | | | | | | | | | | | | | | | | | | | | | | | | | | | | | | | | | | | | | | | | | | | | | | | | | | | | | | | | | | | |
| 四、上市上櫃公司是否配置適任及適當人數之公司治理人員，並指定公司治理主管，負責公司治理相關事務(包括但不限於提供董事、監察人執行業務所需資料、協助董事、監察人遵循法令、依法辦理董事會及股東之會議相關事宜、製作董事會及股東會議事錄等)? | V | | 無差異 | | | | | | | | | | | | | | | | | | | | | | | | | | | | | | | | | | | | | | | | | | | | | | | | | | | | | | | | | | | | | | | | | | | | | | | | | | | | | | | | | | | | | | | |
| 五、公司是否建立與利害關係人(包括但不限於股東、員工、客戶及供應商等)溝通管道，及於公司網站設置利害關係人專區，並妥適回應利害關係人所關切之重要企業社會責任議題? | V | | 無差異 | | | | | | | | | | | | | | | | | | | | | | | | | | | | | | | | | | | | | | | | | | | | | | | | | | | | | | | | | | | | | | | | | | | | | | | | | | | | | | | | | | | | | | | |

| 評估項目 | 運作情形 | | 與上市上櫃公司治理實務守則差異情形及原因 |
|--|--------|--|-----------------------------------|
| | 是 | 否 | |
| 六、公司是否委任專業股務代辦機構辦理股東會事務？ | V | 本公司股務代辦機構為凱基證券股份有限公司 | 無差異 |
| 七、資訊公開 (一) 公司是否架設網站，揭露財務業務及公司治理資訊？ (二) 公司是否採行其他資訊揭露之方式（如架設英文網站、指定專人負責公司資訊之蒐集及揭露、落實發言人制度、法人說明會過程設置公司網站等）？ (三) 公司是否於會計年度終了後兩個月內公告並申報年度財務報告，及於規定期限前提前公告並申報第一、二、三季財務報告與各月份營運情形？ | V V | 本公司已架設企業網站，並依相關規定揭露。 本公司已設置中、英文網站，指定專人負責公司資訊之蒐集及揭露，落實發言人制度，法人說明會過程已放置公司網站。 本公司已於規定期限完成公告並申報年度財務報告，及第一、二、三季財務報告與各月份營運情形。 | 無差異 |
| 八、公司是否有其他有助於瞭解公司治理運作情形之重要資訊（包括但不限於員工權益、僱員關懷、投資者關係、供應商關係、利害關係人之權利、董事及監察人進修之情形、風險管理政策及風險衡量標準之執行情形、客戶政策之執行情形、公司為董事及監察人購買責任保險之情形等）？ | V | 本公司員工皆加入勞健保及團體保險，享受各項保險給付權利，並設立職工福利委員會及退休金監督委員會，依法提撥職工福利金、勞工退休金，定期召開員工溝通會議，設立員工托兒所，並制訂員工分紅辦法，使公司經營利潤能與全體員工共享。雇用身心障礙人士、設立慈善基金會鼓勵青少年朝夢想努力，善盡對社會的責任。同時也積極參與主管機關主辦之產業說明會，並不定期舉行法人說明會；本公司並設有投資人關係部門及網站，提供相關資訊供投資人參考。 本公司董事會運作情形： 1、本公司董事及監察人對於有利害關係議案之迴避確實執行。 2、本公司已訂定股東會議事規則，並確實執行。 3、本公司已訂定董事會議事規範，並確實執行。 | 因應董事會實際召開時間，故未能提前公告申報財務報告。 無差異 |

| 評估項目 | 運作情形 | | 與上市上櫃公司治理實務守則差異情形及原因 | | | | | | | | | | | | | | | | | | | | | | | | | | | | | | | | | | | | | | | | | | |
|------|------------------|---|----------------------|----------------------------------|------|------|------|------|-----|-----|-----------|-----------------|-------------|---|-----------|----------|---|------|---------------|-----------|-----------------|-------------|---|-----------|----------|---|----|------------------|-----------|-----------------|-------------|---|-----------|----------------------------------|---|----|-----|-----------|-----------------|-------------|---|-----------|----------|---|--|
| | 是 | 否 | | | | | | | | | | | | | | | | | | | | | | | | | | | | | | | | | | | | | | | | | | | |
| | | | | | | | | | | | | | | | | | | | | | | | | | | | | | | | | | | | | | | | | | | | | | |
| | | <p>摘要說明</p> <p>4、本公司已為董事及監察人購買責任保險，並經股東會決議通過將董監事責任險納入公司章程中，並於續約或變動後向董事會報告。</p> <p>5、除因臨時或重要公務無法參加董事會外，各董事及監察人皆全程參與監督、討論相關議案。</p> <p>6、本公司董事及監察人108年度進修情形：</p> <table border="1"> <thead> <tr> <th>職稱</th> <th>姓名</th> <th>進修日期</th> <th>主辦單位</th> <th>課程名稱</th> <th>進修時數</th> </tr> </thead> <tbody> <tr> <td rowspan="2">董事長</td> <td rowspan="2">劉柏園</td> <td>108.04.17</td> <td rowspan="2">財團法人中華民國證券發展基金會</td> <td>企業併購之董監法律責任</td> <td>3</td> </tr> <tr> <td>108.11.12</td> <td>企業併購實務分享</td> <td>3</td> </tr> <tr> <td rowspan="2">副董事長</td> <td rowspan="2">佳樂有限公司代表人 廖文鐸</td> <td>108.04.17</td> <td rowspan="2">財團法人中華民國證券發展基金會</td> <td>企業併購之董監法律責任</td> <td>3</td> </tr> <tr> <td>108.11.12</td> <td>企業併購實務分享</td> <td>3</td> </tr> <tr> <td rowspan="2">董事</td> <td rowspan="2">緯創資通(股)公司代表人：林憲銘</td> <td>108.04.17</td> <td rowspan="2">財團法人中華民國證券發展基金會</td> <td>企業併購之董監法律責任</td> <td>3</td> </tr> <tr> <td>108.09.27</td> <td>企業社會責任與永續競爭力 董監如何督導公司做好企業風險管理</td> <td>3</td> </tr> <tr> <td rowspan="2">董事</td> <td rowspan="2">謝錦昌</td> <td>108.04.17</td> <td rowspan="2">財團法人中華民國證券發展基金會</td> <td>企業併購之董監法律責任</td> <td>3</td> </tr> <tr> <td>108.11.12</td> <td>企業併購實務分享</td> <td>3</td> </tr> </tbody> </table> | 職稱 | 姓名 | 進修日期 | 主辦單位 | 課程名稱 | 進修時數 | 董事長 | 劉柏園 | 108.04.17 | 財團法人中華民國證券發展基金會 | 企業併購之董監法律責任 | 3 | 108.11.12 | 企業併購實務分享 | 3 | 副董事長 | 佳樂有限公司代表人 廖文鐸 | 108.04.17 | 財團法人中華民國證券發展基金會 | 企業併購之董監法律責任 | 3 | 108.11.12 | 企業併購實務分享 | 3 | 董事 | 緯創資通(股)公司代表人：林憲銘 | 108.04.17 | 財團法人中華民國證券發展基金會 | 企業併購之董監法律責任 | 3 | 108.09.27 | 企業社會責任與永續競爭力 董監如何督導公司做好企業風險管理 | 3 | 董事 | 謝錦昌 | 108.04.17 | 財團法人中華民國證券發展基金會 | 企業併購之董監法律責任 | 3 | 108.11.12 | 企業併購實務分享 | 3 | |
| 職稱 | 姓名 | 進修日期 | 主辦單位 | 課程名稱 | 進修時數 | | | | | | | | | | | | | | | | | | | | | | | | | | | | | | | | | | | | | | | | |
| 董事長 | 劉柏園 | 108.04.17 | 財團法人中華民國證券發展基金會 | 企業併購之董監法律責任 | 3 | | | | | | | | | | | | | | | | | | | | | | | | | | | | | | | | | | | | | | | | |
| | | 108.11.12 | | 企業併購實務分享 | 3 | | | | | | | | | | | | | | | | | | | | | | | | | | | | | | | | | | | | | | | | |
| 副董事長 | 佳樂有限公司代表人 廖文鐸 | 108.04.17 | 財團法人中華民國證券發展基金會 | 企業併購之董監法律責任 | 3 | | | | | | | | | | | | | | | | | | | | | | | | | | | | | | | | | | | | | | | | |
| | | 108.11.12 | | 企業併購實務分享 | 3 | | | | | | | | | | | | | | | | | | | | | | | | | | | | | | | | | | | | | | | | |
| 董事 | 緯創資通(股)公司代表人：林憲銘 | 108.04.17 | 財團法人中華民國證券發展基金會 | 企業併購之董監法律責任 | 3 | | | | | | | | | | | | | | | | | | | | | | | | | | | | | | | | | | | | | | | | |
| | | 108.09.27 | | 企業社會責任與永續競爭力 董監如何督導公司做好企業風險管理 | 3 | | | | | | | | | | | | | | | | | | | | | | | | | | | | | | | | | | | | | | | | |
| 董事 | 謝錦昌 | 108.04.17 | 財團法人中華民國證券發展基金會 | 企業併購之董監法律責任 | 3 | | | | | | | | | | | | | | | | | | | | | | | | | | | | | | | | | | | | | | | | |
| | | 108.11.12 | | 企業併購實務分享 | 3 | | | | | | | | | | | | | | | | | | | | | | | | | | | | | | | | | | | | | | | | |

| 評估項目 | 運作情形 | | 與上市上櫃公司治理實務守則差異情形及原因 | | |
|------|------|--------------------------|----------------------|-----------------------------|---|
| | 是 | 否 | 摘要說明 | | |
| | 獨立董事 | 林瑞益 | 108.07.04 | 由內部控制及財務觀點看轉投資事業與子公司監理之重點 | 3 |
| | | | 108.11.12 | 企業併購實務分享 | 3 |
| | 獨立董事 | 盛保熙 | 108.04.17 | 企業併購之董監法律責任 | 3 |
| | | | 108.07.04 | 由內部控制及財務觀點看轉投資事業與子公司監理之重點 | 3 |
| | 獨立董事 | 盛保熙 | 108.10.29 | 企業董監之刑事法律風險與因應-從企業舞弊與洗錢防制談起 | 3 |
| | | | 108.11.12 | 企業併購實務分享 | 3 |
| | 監察人 | 眾盈投資(股)公司 代表人： 程世嘉 | 108.04.17 | 企業併購之董監法律責任 | 3 |
| | | | 108.11.12 | 企業併購實務分享 | 3 |
| | 監察人 | 云沛投資有限公司 代表人： 曲家林 | 108.04.17 | 企業併購之董監法律責任 | 3 |
| | | | 108.11.12 | 企業併購實務分享 | 3 |

九、最近年度發布之公司治理評鑑結果改善情形：本公司已改善未得分之評鑑項目並持續強化公司治理。

(五) 公司如有設置薪資報酬委員會者，應揭露其組成、職責及運作情形。

本公司董事會依薪資報酬委員會組織規程，設置薪資報酬委員會，其主要職責為履行：1. 訂定並定期檢討董事、監察人及經理人績效評估與薪資報酬之政策、制度、標準與結構。2. 定期評估並訂定董事、監察人及經理人之薪資報酬，並將所提建議提送董事會討論。本公司薪資報酬委員會設置於100年12月12日。

1、薪酬委員會成員資料

| 身份別 | 姓名 | 是否具有五年以上工作經驗及下列專業資格 | | | 符合獨立性情形(註) | | | | | | | | | | 兼任其他公司發行人薪酬委員會成員家數 | 備註 |
|------|-----|---------------------|--------------------------------|--------------------|------------|---|---|---|---|---|---|---|---|----|--------------------|----|
| | | 商務、財務、會計或業務相關之專業以上 | 法官、檢察官、律師、會計師或其他業務之考試及領有專門專業人員 | 具有商務、財務、會計或業務之專業經驗 | 1 | 2 | 3 | 4 | 5 | 6 | 7 | 8 | 9 | 10 | | |
| 獨立董事 | 林瑞益 | | | ✓ | ✓ | ✓ | ✓ | ✓ | ✓ | ✓ | ✓ | ✓ | ✓ | ✓ | 0 | 無 |
| 獨立董事 | 盛保熙 | | | ✓ | ✓ | ✓ | ✓ | ✓ | ✓ | ✓ | ✓ | ✓ | ✓ | ✓ | 0 | 無 |
| 其他 | 陳冠百 | | | ✓ | ✓ | ✓ | ✓ | ✓ | ✓ | ✓ | ✓ | ✓ | ✓ | ✓ | 0 | 無 |

註：(1)非公司或其關係企業之受僱人。

(2)非公司或其關係企業之董事、監察人(但如為公司與其母公司、子公司或屬同一母公司之子公司依本法或當地國法令設置之獨立董事相互兼任者，不在此限)。

(3)非本人及其配偶、未成年子女或以他人名義持有公司已發行股份總數1%以上或持股前十名之自然人股東。

(4)非(1)所列之經理人或(2)、(3)所列人員之配偶、二親等以內親屬或三親等以內直系血親親屬。

(5)非直接持有公司已發行股份總數5%以上、持股前五名或依公司法第27條第1項或第2項指派代表人擔任公司董事或監察人之法人股東之董事、監察人或受僱人(但如為公司與其母公司、子公司或屬同一母公司之子公司依本法或當地國法令設置之獨立董事相互兼任者，不在此限)。

(6)非與公司之董事席次或有表決權之股份超過半數係由同一人控制之他公司董事、監察人或受僱人(但如為公司或其母公司、子公司或屬同一母公司之子公司依本法或當地國法令設置之獨立董事相互兼任者，不在此限)。

(7)非與公司之董事長、總經理或相當職務者互為同一人或配偶之他公司或機構之董事(理事)、監察人(監事)或受僱人(但如為公司與其母公司、子公司或屬同一母公司之子公司依本法或當地國法令設置之獨立董事相互兼任者，不在此限)。

(8)非與公司有財務或業務往來之特定公司或機構之董事(理事)、監察人(監事)、經理人或持股5%以上股東(但特定公司或機構如持有公司已發行股份總數20%以上，未超過50%，且為公司與其母公司、子公司或屬同一母公司之子公司依本法或當地國法令設置之獨立董事相互兼任者，不在此限)。

(9)非為公司或關係企業提供審計或最近二年取得報酬累計金額未逾新臺幣50萬元之商務、法務、財務、會計等相關服務之專業人士、獨資、合夥、公司或機構之企業主、合夥人、董事(理事)、監察人(監事)、經理人及其配偶。但依證券交易法或企業併購法相關法令履行職權之薪資報酬委員會、公開收購審議委員會或併購特別委員會成員，不在此限。

(10)未有公司法第30條各款情事之一。

2、薪酬委員會運作情形

(1) 本公司之薪資報酬委員會委員計 3 人。

(2) 本屆委員任期：106 年 08 月 10 日至 109 年 06 月 07 日，最近年度薪資報酬委員會開會 3 次 (A)，委員資格及出席情形如下：

| 職稱 | 姓名 | 實際出席 次數(B) | 委託出席 次數 | 實際出席率(%) (B/A)(註) | 備註 |
|-----|-----|---------------|------------|----------------------|----|
| 召集人 | 林瑞益 | 3 | 0 | 100 | 無 |
| 委員 | 盛保熙 | 2 | 0 | 66 | 無 |
| 委員 | 陳冠百 | 3 | 0 | 100 | 無 |

其他應記載事項：

- 一、董事會如不採納或修正薪資報酬委員會之建議，應敘明董事會日期、期別、議案內容、董事會決議結果以及公司對薪資報酬委員會意見之處理(如董事會通過之薪資報酬優於薪資報酬委員會之建議，應敘明其差異情形及原因)：無此情形。
- 二、薪資報酬委員會之議決事項，如成員有反對或保留意見且有紀錄或書面聲明者，應敘明薪資報酬委員會日期、期別、議案內容、所有成員意見及對成員意見之處理：無此情形。

(六) 履行社會責任情形及與上市櫃公司企業社會責任實務守則差異情形及原因：

| 評估項目 | 運作情形 | | 與上市櫃公司企業社會責任實務守則差異情形及原因 |
|---|------|---|--|
| | 是 | 否 | |
| 一、公司是否依重大性原則，進行與公司營運相關之環境、社會及公司治理議題之風險評估，並訂定相關風險管理政策或策略？ | V | | 本公司已由相關單位進行風險評估。 |
| 二、公司是否設置推動企業社會責任專(兼)職單位，並由董事會授權高階管理層處理，及向董事會報告處理情形？ | V | | 本公司已成立企業社會責任委員會，隸屬董事會轄下，由委員會各委員推動企業社會責任，並將運作情形提報董事會。 |
| 三、環境議題 (一) 公司是否依其產業特性建立合適之環境管理制度？ | V | | (一) 本公司由行政管理處專責相關事務推動與執行。 |
| (二) 公司是否致力於提升各項資源之利用率，並使用對環境衝擊低之再生物料？ | V | | (二) 本公司由行政管理處專責相關事務推動與執行。 |
| (三) 公司是否對環境負荷變遷對企業現在及未來的潛在風險與機會，並採取氣候相關議題之因應措施？ | V | | (三) 本公司由行政管理處專責環境安全衛生管理目標並揭露公司網站。 |
| (四) 公司是否統計過去兩年溫室氣體排放量、用水量及廢棄物總重量，並制定節能減碳、溫室氣體減量、減少用水量或其他廢棄物管理之政策？ | V | | (四) 本公司由行政管理處專責相關事務推動與執行，並揭露公司網站。 |
| 四、社會議題 (一) 公司是否依照相關法規及國際人權公約，制定相關政策與程序？ | V | | (一) 本公司遵守相關勞動法規及尊重國際公認基本人權原則、員工之規定辦理，以保障員工基本權益。 |
| (二) 公司是否訂定及其他福利措施(包括薪酬、休假及其他福利等)，並將經營績效成果適當反映於員工薪酬？ | V | | (二) 本公司依據人事管理規章訂定及實施合理員工福利措施，並將經營績效成果適當反映於員工薪酬。 |
| (三) 公司是否提供員工安全與健康教育？ | V | | (三) 本公司定期辦理各項工作環境之消毒及安全檢查，並安排各項員工健康及安健化之講座。並已成立安全與健康之工作環境。 |
| (四) 公司是否為員工建立有效之職涯能力發展培訓計畫？ | V | | |
| (五) 對產品與服務之顧客健康與安全、客戶隱私、行銷及標示，公司是否遵循相關法規及國際準則，並制定相關保護消費者權益政策及申 | V | | |

| 評估項目 | 運作情形 | | 與上市櫃公司企業社會責任實務守則差異情形及原因 |
|--|------|---|-------------------------|
| | 是 | 否 | |
| <p>訴程序？</p> <p>(六) 公司是否訂定供應管理政策，要求供應商在環保、職業安全衛生或勞動人權等議題遵循相關規範，及其實施情形？</p> | V | <p>本公司每一季舉辦員工大會，與員工直接面對面溝通各種問題，更隨時透過內部刊物與員工溝通各項營運策略或營運變動情形。</p> <p>(四) 本公司定期對員工規畫職涯能力發展培訓計畫。</p> <p>(五) 本公司設有專人及電子郵件信箱，處理有關消費者權益申訴之相關問題，公平、即時處理消費者之申訴。</p> <p>(六) 本公司由行政處專責管理政策並推動與執行，並已訂定供應商管理政策並揭露公司網站。</p> | |
| <p>五、公司是否參考國際通用之報告書等揭露是否取得第三方資訊之報告書？前揭報告書或保證意見？</p> | V | <p>本公司採用GRI Standards標準於108年完成報告書，並取得第三方驗證單位之確信，並於公司網站設置企業社會責任專區，並將報告書相關資訊同步揭露於公開資訊觀測站。</p> | 無差異 |
| <p>六、公司如依據「上市櫃公司企業社會責任實務守則」定有本身之企業社會責任守則者，請敘明其運作與所定守則之差異情形：無。</p> <p>七、其他有助於瞭解企業社會責任之重要資訊：</p> <p>(一) 本公司對於安全、環保及衛生等相當重視，定期由專責單位推動與執行。</p> <p>(二) 本公司創造許多就業機會，並獲選“新世代最健康企業TOP100”，並已成立職工福利委員會、實施退休金制度、辦理各項員工訓練課程、員工旅遊及員工團體保險、安排定期健康檢查等，重視勞工和諧關係。</p> <p>(三) 本公司福委會主動參與並號召員工各項義賣、愛心活動，幫助相關社團團體。</p> <p>(四) 本公司自96年4月成立「遊戲橘子關懷社會福利慈善事業基金會」，持續關懷青年、鼓勵青年造夢並執行各項公益計畫。</p> | | | |

(七) 履行誠信經營情形及與上市櫃公司誠信經營守則差異情形及原因。

| 評估項目 | 運作情形 | | 與上市櫃公司誠信經營守則差異情形及原因 |
|---|--|---|---------------------|
| | 是 | 否 | |
| <p>一、訂定誠信經營政策及方案</p> <p>(一) 公司是否制定經董事會通過之誠信經營政策，並於規章及對外文件中明示誠信經營之政策、作法，以及董事會與高階管理階層積極落實經營政策之承諾？</p> <p>(二) 公司是否建立不誠信行為風險之評估機制，定期分析經營範圍內具較高不誠信行為風險之營業活動，並據以訂定防範不誠信行為方案，且至少涵蓋「上市櫃公司誠信經營守則」第七條至第二項各款行為之防範措施？</p> <p>(三) 公司是否於防範不誠信行為方案內明定作業程序、行為指南、違規之懲戒及申訴制度，且落實執行，並定期檢討修正前揭方案？</p> | <p>V</p> <p>V</p> <p>V</p> | <p>(一) 本公司已訂定經董事會通過誠信經營相關規章與政策；董事會與管理階層皆秉持誠信經營原則使股東權益最大化。</p> <p>(二) 本公司已設置隸屬於董事會之「集團誠信經營政策專職單位」負責執行，定期向董事會報告執行情形，並已將相關辦法及資訊揭露於公司網站。</p> <p>(三) 本公司已設置隸屬於董事會之「集團誠信經營政策專職單位」負責執行，定期向董事會報告執行情形，並已將相關辦法及資訊揭露於公司網站。</p> | 無差異 |
| <p>二、落實誠信經營</p> <p>(一) 公司是否評估往來對象之誠信紀錄，並於其與往來對象簽訂之契約中明訂誠信行為條款？</p> <p>(二) 公司是否對置業董事會之推動誠信經營專責單位，並定期(至少一年一次)向董事會報告其誠信經營情形？</p> <p>(三) 公司是否制定防止利益衝突政策、提供適當陳述管道，並落實執行？</p> <p>(四) 公司是否為落實誠信經營已建立有效的會計制度、內部控制制度，並由內部稽核單位定期查核，或委託會計師執行查核？</p> <p>(五) 公司是否定期舉辦誠信經營之內、外部之教育訓練？</p> | <p>V</p> <p>V</p> <p>V</p> <p>V</p> <p>V</p> | <p>(一) 本公司對於往來客戶及廠商皆建立評核機制；簽訂商業契約時雙方權利義務及保密條款均詳訂其中。</p> <p>(二) 本公司已設置隸屬於董事會之專職單位「集團誠信經營專責單位」負責報告其誠信經營情形，至少一年一次向董事會報告及監督執行。</p> <p>(三) 本公司已訂定『集團員工私人利益迴避辦法』，若遇利益衝突情事可向上呈報。</p> <p>(四) 本公司稽核室每年度皆訂定各項例行性、非常規性、專案性、突擊性之稽核計劃，並於董事會報告舉辦公認誠信經營之內、外部之教育訓練。</p> <p>(五) 本公司定期舉辦誠信經營之內、外部之教育訓練。</p> | 無差異 |

| 評估項目 | 運作情形 | | 與上市上櫃公司誠信經營守則差異情形及原因 |
|--|-------------|--|----------------------|
| | 是 | 否 | |
| 三、公司檢舉制度之運作情形 (一) 公司是否訂定具體檢舉及獎勵制度，並建立便利檢舉管道，及針對被檢舉對象指派適當之受理專責人員？ (二) 公司是否訂定受理檢舉事項之調查標準作業程序、調查完成後應採取之後續措施及相關保密機制？ (三) 公司是否採取保護檢舉人不因檢舉而遭受不當處置之措施？ | V V V | 訓練。 本公司已訂定「誠信經營作業程序及行為準則」，內容具有完整之檢舉措施、受理事項之調查標準作業程序及保密機制、保護檢舉人之相關措施，外部檢舉由隸屬於專責單位「稽核室」負責、內部檢舉由專責單位「人力資源室」負責相關檢舉制度的規劃與運作，若檢舉情事經查證屬實，專責單位將檢舉情事、其處理方式及後續檢討改善措施，向董事會報告，並已將相關辦法及資訊揭露公司網站。 | 無差異 |
| 四、加強資訊揭露 (一) 公司是否於其網站及公開資訊觀測站，揭露其所定誠信經營守則內容及推動成效？ | V | 本公司已於網站及公開資訊觀測站，揭露誠信經營守則內容及推動成效 | 無差異 |
| 五、公司如依據「上市上櫃公司誠信經營守則」定有本身之誠信經營守則者，請敘明其運作與所定守則之差異情形：無。 | | | |
| 六、其他有助於瞭解公司誠信經營運作情形之重要資訊：無。 | | | |

(八) 公司如有訂定公司治理守則及相關規章者，應揭露其查詢方式：本公司網站及公開資訊觀測站。

(九) 其他足以增進對公司治理運作情形瞭解之重要資訊，得一併揭露：無。

(十) 內部控制制度執行狀況：

1、內部控制聲明書：

日期：108年12月31日

本公司民國 108 年度之內部控制制度，依據自行評估的結果，謹聲明如下：

- 一、本公司確知建立、實施和維護內部控制制度係本公司董事會及經理人之責任，本公司業已建立此一制度。其目的係在對營運之效果及效率(含獲利、績效及保障資產安全等)、報導具可靠性、及時性、透明性及符合相關規範暨相關法令規章之遵循等目標的達成，提供合理的確保。
- 二、內部控制制度有其先天限制，不論設計如何完善，有效之內部控制制度亦僅能對上述三項目標之達成提供合理的確保；而且，由於環境、情況之改變，內部控制制度之有效性可能隨之改變。惟本公司之內部控制制度設有自我監督之機制，缺失一經辨認，本公司即採取更正之行動。
- 三、本公司係依據「公開發行公司建立內部控制制度處理準則」(以下簡稱「處理準則」)規定之內部控制制度有效性之判斷項目，判斷內部控制制度之設計及執行是否有效。該「處理準則」所採用之內部控制制度判斷項目，係為依管理控制之過程，將內部控制制度劃分為五個組成要素：1. 控制環境，2. 風險評估，3. 控制作業，4. 資訊與溝通，及5. 監督作業。每個組成要素又包括若干項目。前述項目請參見「處理準則」之規定。
- 四、本公司業已採用上述內部控制制度判斷項目，評估內部控制制度之設計及執行的有效性。
- 五、本公司基於前項評估結果，認為本公司於民國108年12月31日的內部控制制度(含對子公司之監督與管理)，包括瞭解營運之效果及效率目標達成之程度、報導係屬可靠、及時、透明及符合相關規範暨相關法令規章之遵循有關的內部控制制度等之設計及執行係屬有效，其能合理確保上述目標之達成。
- 六、本聲明書將成為本公司年報及公開說明書之主要內容，並對外公開。上述公開之內容如有虛偽、隱匿等不法情事，將涉及證券交易法第二十條、第三十二條、第一百七十一條及第一百七十四條等之法律責任。
- 七、本聲明書業經本公司民國109年3月12日董事會通過，出席董事7人中，有0人持反對意見，餘均同意本聲明書之內容，併此聲明。

遊戲橘子數位科技股份有限公司



董事長：劉柏園 簽章



總經理：劉柏園 簽章



2、委託會計師專案審查內部控制制度者，應揭露會計師審查報告：無。

(十一) 最近年度及截至年報刊印日止，公司及其內部人員依法被處罰，或公司對其內部人員違反內部控制制度規定之處罰，其處罰結果可能對股東權益或證券價格有重大影響者，應列明其處罰內容、主要缺失與改善情形：無。

(十二) 最近年度及截至年報刊印日止，股東會及董事會之重要決議。

1、一〇八年股東會重要決議事項

| 會議日期 | 重要議案摘要 | 執行情形 |
|-----------|-------------------------|-------------------------|
| 108.05.29 | 承認一〇七年度決算表冊案 | 本案經股東會決議照案通過。 |
| | 承認一〇七年度盈餘分配案 | 本案經股東會決議照案通過，並發放完成。 |
| | 通過修訂本公司「章程」案 | 本案經股東會決議照案通過，並完成變更登記。 |
| | 通過修訂本公司「取得或處分資產處理程序」案 | 本案經股東會決議照案通過，並依修訂後程序運作。 |
| | 通過修訂本公司「資金貸與及背書保證作業程序」案 | 本案經股東會決議照案通過，並依修訂後程序運作。 |
| | 通過修訂本公司「董事選舉辦法」案 | 本案經股東會決議照案通過，並依修訂後辦法運作。 |

2、董事會重要決議

| 日期 | 重要決議 |
|-----------|---|
| 108.01.31 | 案由一：追認本公司一〇七年十一月八日董事會會議紀錄案。 案由二：本公司一〇八年簽證會計師及所屬聯合會計師事務所獨立性評估案。 案由三：本公司撤銷對子公司背書保證案。 案由四：變更本公司「背書保證」之印鑑保管人案。 案由五：修訂本公司「取得或處分資產處理程序」案。 案由六：追認修訂本公司「第十一次買回股份轉讓員工辦法」案。 案由七：修訂本公司「一〇五第一次買回股份轉讓員工辦法」案。 案由八：修訂本公司「一〇五第二次買回股份轉讓員工辦法」案。 案由九：修訂本公司「公司治理實務守則」案。 案由十：子公司『中國郵報社股份有限公司』辦理減資案。 案由十一：清算美國子公司『Gamania Digital Entertainment (U.S.) Co., Ltd.』及其控股公司『Gamania Western Holdings Ltd.』案。 案由十二：清算歐洲子公司『Gamania Digital Entertainment(Europe) B.V.』及其控股公司『Gamania Netherlands Holdings Cooperatief U.A.』案。 案由十三：本公司捐贈『財團法人新北市私立遊戲橘子關懷社會福利慈善事業基金會』案。 |
| 108.03.07 | 案由一：追認本公司一〇八年一月三十一日董事會會議紀錄案。 案由二：本公司一〇七年一月一日至一〇七年十二月三十一日之內部控制制度，依據自行評估結果出具內部控制聲明書。 案由三：本公司一〇七年度營運報告及決算表冊案。 案由四：本公司薪資報酬委員會建議一〇八年董事、監察人及經理人薪酬案。 案由五：本公司一〇七年度董事、監察人酬勞及員工酬勞分配案。 案由六：本公司一〇七年度盈餘分配案。 案由七：本公司一〇八年營運計劃及年度預算案。 案由八：修訂本公司「章程」案。 案由九：修訂本公司「資金貸與及背書保證作業程序」案。 案由十：修訂本公司「董事選舉辦法」案。 案由十一：修訂本公司「董事會議事規範」案。 |

| 日期 | 重要決議 |
|-----------|--|
| | 案由十二：訂定本公司「買回庫藏股作業程序」案。 案由十三：修訂本公司「內部控制制度」及「內部稽核實施細則」案。 案由十四：設置「企業社會責任管理委員會」案。 案由十五：修訂本公司「企業社會責任實務守則」案。 案由十六：訂定本公司召開一〇八年股東常會相關事宜案。 案由十七：針對子公司『有閑數位科技股份有限公司』資金需求，提報新增之投資額度案。 案由十八：本公司投資子公司『豆趣數位科技股份有限公司』現金增資案。 案由十九：本公司投資『橘子支行動支付股份有限公司』現金增資案。 案由二十：本公司合資成立新公司案。 |
| 108.04.17 | 案由一：追認本公司一〇八年三月七日董事會會議紀錄案。 案由二：追認本公司「內部控制制度」及「內部稽核實施細則」修訂案。 案由三：變更本公司「背書保證」之印鑑保管人案。 案由五：針對子公司『酷瞧新媒體股份有限公司』資金需求，提報新增之投資額度案。 案由六：針對子公司『今日傳媒股份有限公司』資金需求，提報新增之投資額度案。 案由七：針對子公司『Achieve Made International (BVI)』資金需求，提報新增之投資額度案。 |
| 108.05.02 | 案由一：追認本公司一〇八年四月十七日董事會會議紀錄案。 案由二：清算子公司『可可數位科技股份有限公司』案。 |
| 108.05.29 | 案由一：追認本公司一〇八年五月二日董事會會議紀錄案。 案由二：追認本公司投資『群募貝果數位科技股份有限公司』案。 案由三：針對子公司『人因設計所股份有限公司』資金需求，提報新增之投資額度案。 案由四：訂定本公司「除息」基準日案。 案由五：本公司一〇七年度董事、監察人酬勞及經理人員工酬勞金額建議案。 案由六：訂定「庫藏股轉讓員工」認股基準日案。 案由七：庫藏股轉讓經理人案。 |
| 108.08.13 | 案由一：追認本公司一〇八年五月二十九日董事會會議紀錄案。 案由二：追認本公司為子公司提供背書保證案。 案由三：本公司為子公司提供背書保證案。 案由四：本公司買入『橘子支行動支付股份有限公司』股權案。 案由五：本公司對上櫃公司之股權投資案。 |
| 108.11.12 | 案由一：追認本公司一〇八年八月十三日董事會會議紀錄案。 案由二：本公司撤銷為子公司提供之背書保證案。 案由三：訂定本公司一〇九年度稽核計畫案。 案由四：訂定「董事會績效評估辦法」案。 案由五：一〇八年度董事會績效評估案。 案由六：本公司捐贈『財團法人新北市私立遊戲橘子關懷社會福利慈善事業基金會』案。 案由七：本公司參與轉投資公司『創夢市集股份有限公司』現金增資案。 |
| 109.03.12 | 案由一：追認本公司一〇八年十一月十二日董事會會議紀錄案。 案由二：本公司一〇八年一月一日至一〇八年十二月三十一日之內部控制制度，依據自行評估結果出具內部控制聲明書。 案由三：本公司一〇八年度決算表冊案。 案由四：本公司自民國一〇九年第一季起更換簽證會計師案。 案由五：本公司一〇九年簽證會計師及所屬聯合會計師事務所獨立性評估案。 案由六：本公司薪資報酬委員會建議一〇九年董事、監察人及經理人薪酬案。 案由七：本公司一〇八年度董事、監察人酬勞及員工酬勞分配案。 案由八：本公司一〇八年度盈餘分配案。 案由九：本公司一〇九年營運計劃及年度預算案。 案由十：修訂本公司「章程」案。 案由十一：修訂本公司「股東會議事規則」案。 案由十二：修訂本公司「董事選舉辦法」案。 案由十三：修訂本公司「董事會議事規範」案。 案由十四：修訂本公司「獨立董事設置及應遵循事項辦法」案。 案由十五：修訂本公司「薪資報酬委員會組織規程」案。 案由十六：修訂本公司「公司治理實務守則」案。 案由十七：修訂本公司「企業社會責任實務守則」案。 案由十八：修訂本公司「誠信經營作業程序及行為準則」案。 |

| 日期 | 重要決議 |
|----|--|
| | 案由十九：修訂本公司內部控制制度「財務報表編製流程管理」案。 案由二十：訂定本公司「審計委員會組織規程」案。 案由二十一：修訂本公司「取得或處分資產處理程序」案。 案由二十二：修訂本公司「資金貸與及背書保證作業程序」案。 案由二十三：全面改選董事案。 案由二十四：解除新任董事競業禁止案。 案由二十五：訂定本公司召開一〇九年股東常會相關事宜案。 案由二十六：追認本公司買回子公司『橘子支行動支付股份有限公司』股權案。 案由二十七：針對子公司『有閑數位科技股份有限公司』資金需求，提報新增之投資額度案。 案由二十八：針對子公司『人因設計所股份有限公司』資金需求，提報新增之投資額度案。 案由二十九：針對子公司『今日傳媒股份有限公司』資金需求，提報新增之投資額度案。 案由三十：本公司向『酷瞧新媒體股份有限公司』之股東收購股權案。 案由三十一：本公司處分轉投資公司之股權案。 案由三十二：本公司捐贈『財團法人新北市私立遊戲橘子關懷社會福利慈善事業基金會』案。 案由三十三：本公司買回庫藏股案。 |

(十三) 最近年度及截至年報刊印日止，董事或監察人對董事會通過重要決議有不同意見且有紀錄或書面聲明者，其主要內容：無。

(十四) 最近年度及截至年報刊印日止，公司董事長、總經理、會計主管、財務主管、內部稽核主管、公司治理主管及研發主管等辭職解任情形：無。

(十五) 本公司與財務資訊透明有關人員，取得主管機關指定之相關證照情形

| 證書名稱 | 財務資訊有關人員 |
|--------------------|----------|
| 內部稽核師證書 | 1 |
| 企業內部控制基本能力測驗合格證明書 | 2 |
| 投信投顧業務員 | 3 |
| 股務人員專業能力測驗合格證明書 | 2 |
| 信託業務專業測驗合格證明書 | 3 |
| 國際風險管理確認師 (CRMA) | 1 |
| 銀行內部控制與內部稽核測驗 | 2 |
| 證券商高級業務人員資格測驗合格證明書 | 1 |
| 證券商業務人員測驗合格證書 | 1 |
| 證券商業務人員資格測驗合格證明書 | 1 |

五、會計師公費資訊：

會計師公費資訊級距表

| 會計師事務所名稱 | 會計師姓名 | | 查核期間 | 備註 |
|------------|-------|-----|-------------------|----|
| 資誠聯合會計師事務所 | 林一帆 | 潘慧玲 | 108/1/1~108/12/31 | 無 |

金額單位：新臺幣仟元

| 金額級距 | | 公費項目 | 審計公費 | 非審計公費 | 合計 |
|------|-------------------------|------|------|-------|----|
| 1 | 低於 2,000 千元 | | | ✓ | |
| 2 | 2,000 千元 (含) ~4,000 千元 | | | | |
| 3 | 4,000 千元 (含) ~6,000 千元 | | ✓ | | ✓ |
| 4 | 6,000 千元 (含) ~8,000 千元 | | | | |
| 5 | 8,000 千元 (含) ~10,000 千元 | | | | |
| 6 | 10,000 千元 (含) 以上 | | | | |

- (一) 給付簽證會計師、簽證會計師所屬事務所及其關係企業之非審計公費為審計公費之四分之一以上者，應揭露審計與非審計公費金額及非審計服務內容。

本公司 108 年度給付非審計公費佔審計公費 7%，服務內容如下：

金額單位：新臺幣仟元

| 會計師事務所名稱 | 會計師姓名 | 審計公費 | 非審計公費 | | | | | 會計師查核期間 | 備註 |
|------------|------------|-------|-------|------|------|-----|-----|-------------------|--|
| | | | 制度設計 | 工商登記 | 人力資源 | 其他 | 小計 | | |
| 資誠聯合會計師事務所 | 林一帆 潘慧玲 | 4,125 | - | - | - | 270 | 270 | 108/1/1~108/12/31 | 兼營營業人採用直接扣抵法查核簽證金額 120 仟元；稅務諮詢 150 仟元。 |

註：本公司民國 108 年度審計公費計 4,125 仟元整，非審計公費—其他 270 仟元，雖未達非審計公費合計金額 25%，相關服務內容仍於備註欄列示。

- (二) 更換會計師事務所且更換年度所給付之審計公費較更換前一年度之審計公費減少者，應揭露更換前後審計公費金額及原因：無。
- (三) 審計公費較前一年度減少達百分之十以上者，應揭露審計公費減少金額、比例及原因：無。

六、更換會計師資訊：

公司如在最近二年度及其期後期間有更換會計師情形者，應揭露下列事項：

(一) 關於前任會計師

| | | | |
|--|------------------|---------|-----|
| 更換日期 | 109年2月27日 | | |
| 更換原因及說明 | 資誠聯合會計師事務所內部組織調整 | | |
| 說明係委任人或會計師終止或不接受委任 | 當事人 | 會計師 | 委任人 |
| | 主動終止委任 | 林一帆、潘慧玲 | 無 |
| | 不再接受(繼續)委任 | 無 | 無 |
| 最新兩年內簽發無保留意見以外之查核報告書意見及原因 | 無 | | |
| 與發行人有無不同意見 | 有 | 會計原則或實務 | |
| | | 財務報告之揭露 | |
| | | 查核範圍或步驟 | |
| | | 其他 | |
| | 無 | √ | |
| 說明 | | | |
| 其他揭露事項 (本準則第十條第六款第一目之四至第一目之七應加以揭露者) | 無 | | |

(二) 關於繼任會計師

| | |
|--|------------|
| 事務所名稱 | 資誠聯合會計師事務所 |
| 會計師姓名 | 林一帆、顏裕芳 |
| 委任之日期 | 109年2月27日 |
| 委任前就特定交易之會計處理方法或會計原則及對財務報告可能簽發之意見諮詢事項及結果 | 無 |
| 繼任會計師對前任會計師不同意見事項之書面意見 | 無 |

(三) 前任會計師對本準則第10條第6款第1目及第2目之3事項之復函：不適用。

(四) 會計師獨立性之評估

本公司係參照會計師職業道德規範公報第10號「正直、公正客觀及獨立性」之內容制定獨立性評估表，就會計師之獨立性、專業性及適任性進行評估，評估是否與本公司互為關係人、互有業務或財務利益關係等項目，該評估表並經本公司監察人進行審查。另，本公司也取得會計師事務所出具之獨立性聲明函。

民國 109 年 3 月 12 日第九屆第 19 次董事會審議並通過。經評估資誠聯合會計師事務所林一帆會計師及顏裕芳會計師均符合獨立性評估標準，足堪擔任本公司財務簽證會計師。

七、公司之董事長、總經理、負責財務或會計事務之經理人，最近一年內曾任職於簽證會計師所屬事務所或其關係企業者，應揭露其姓名、職稱及任職於簽證會計師所屬事務所或其關係企業之期間：無。

八、最近年度及截至年報刊印日止，董事、監察人、經理人及持股比例超過百分之十之股東股權移轉及股權質押變動情形。

單位：仟股

| 職 稱 | 姓 名 | 108 年度 | | 109 年度 截至 3 月 31 日止 | |
|-------|----------------------|---------------|---------------|------------------------|---------------|
| | | 持有股數 增(減)數 | 質押股數增 (減)數 | 持有股數 增(減)數 | 質押股數 增(減)數 |
| 董 事 長 | 劉柏園 | 751 | (650) | - | 2,250 |
| 副董事長 | 佳樂投資有限公司 代表人：廖文鐸 | - | - | - | - |
| 董 事 | 網銀國際(股)公司 代表人：蕭政豪 | - | - | - | - |
| 董 事 | 緯創資通(股)公司 代表人：林憲銘 | - | - | - | - |
| 董 事 | 謝錦昌 | - | - | - | - |
| 獨立董事 | 盛保熙 | - | - | - | - |
| 獨立董事 | 林瑞益 | - | - | - | - |
| 監 察 人 | 眾盈投資(股)公司 代表人：程世嘉 | (165) | - | - | - |
| 監 察 人 | 云沛投資有限公司 代表人：曲家林 | - | - | - | - |
| 經 理 人 | 蘇信泓 | (14) | (280) | - | - |
| 經 理 人 | 吳昌宏 | - | - | - | - |
| 經 理 人 | 莊賢哲 | 76 | - | - | - |
| 經 理 人 | 王啟煌 | 6 | - | - | - |
| 經 理 人 | 簡志浩 | (16) | - | - | - |

股權移轉資訊：本公司董事、監察人、經理人及持股比例超過百分之十之股東並無股權移轉予關係人之情事。

股權質押資訊：本公司董事、監察人、經理人及持股比例超過百分之十之股東並無股權質押予關係人之情事。

九、持股比例占前十名之股東，其相互間為關係人或為配偶、二親等以內之親屬關係之資訊。

109年4月19日

| 姓名 | 本人持有股份 | | 配偶、未成年子女持有股份 | | 利用他人名義合計持有股份 | | 前十大股東相互間具有關係人或為配偶、二親等以內之親屬關係者，其名稱或姓名及關係 | | 備註 |
|------------------------------|------------|--------|--------------|------|--------------|------|---|-----|----|
| | 股數 | 持股比率 | 股數 | 持股比率 | 股數 | 持股比率 | 名稱 | 關係 | |
| 劉柏園 | 19,372,202 | 11.04% | - | - | - | - | 翔升投資有限公司 | 負責人 | - |
| 網銀國際股份有限公司 | 15,101,000 | 8.60% | - | - | - | - | - | - | - |
| 代表人：蕭政豪 | 0 | 0 | - | - | - | - | - | - | - |
| 貝里斯商僑誼開發股份有限公司台灣分公司 | 13,639,000 | 7.77% | - | - | - | - | - | - | - |
| 訴訟及非訴訟代理人：王俊銘 | 0 | 0 | - | - | - | - | - | - | - |
| 翔升投資有限公司 | 13,600,000 | 7.75% | - | - | - | - | 劉柏園 | 負責人 | - |
| 代表人：劉柏園 | 19,372,202 | 11.04% | - | - | - | - | - | - | - |
| 德銀託管波露寧新興市場基金公司投資專戶 | 3,682,100 | 2.10% | - | - | - | - | - | - | - |
| 遊戲橘子數位科技股份有限公司 | 2,241,000 | 1.28% | - | - | - | - | - | - | - |
| 凱基商業銀行股份有限公司受託保管興天科技有限公司投資專戶 | 2,083,000 | 1.19% | - | - | - | - | - | - | - |
| 劉鐵成 | 1,749,411 | 1.00% | - | - | - | - | 劉柏園 | 父子 | - |
| 眾盈投資股份有限公司 | 1,260,744 | 0.72% | - | - | - | - | - | - | - |
| 代表人：程文龍 | 0 | 0 | - | - | - | - | - | - | - |
| 渣打託管哈特福德施羅德國際多重價值基金投資專戶 | 1,133,000 | 0.65% | - | - | - | - | - | - | - |

十、公司、公司之董事、監察人、經理人及公司直接或間接控制之事業對同一轉投資事業之持股數，並合併計算綜合持股比例。

109年3月31日 單位：仟股；%

| 轉投資事業 (註) | 本公司投資 | | 董事、監察人、經理人 及直接或間接控制事業 之投資 | | 綜合投資 | |
|-----------------------|--------|---------|---------------------------------|--------|--------|---------|
| | 股數 | 持股比例 | 股數 | 持股比例 | 股數 | 持股比例 |
| Gamania Holdings Ltd. | 46,278 | 100.00% | - | - | 46,278 | 100.00% |
| 放電人文數位科技股份有限公司 | 317 | 100.00% | - | - | 317 | 100.00% |
| 果核數位股份有限公司 | 16,016 | 67.48% | - | - | 16,016 | 67.48% |
| 有閑數位科技股份有限公司 | 17,600 | 96.17% | - | - | 17,600 | 96.17% |
| 兩隻老虎股份有限公司 | 627 | 51.00% | - | - | 627 | 51.00% |
| 樂點股份有限公司 | 13,500 | 90.00% | 602 | 4.01% | 14,102 | 94.01% |
| 全球倍術股份有限公司 | 50 | 100.00% | - | - | 50 | 100.00% |
| 創夢市集股份有限公司 | 3,997 | 33.03% | - | - | 3,997 | 33.03% |
| 蟻力股份有限公司 | 1,000 | 100.00% | - | - | 1,000 | 100.00% |
| 酷瞧新媒體股份有限公司 | 12,949 | 93.08% | - | - | 12,949 | 93.08% |
| 瘋糖數位科技股份有限公司 | 4,590 | 51.00% | - | - | 4,590 | 51.00% |
| 群募貝果數位科技股份有限公司 | 374 | 93.38% | - | - | 374 | 93.38% |
| 今日傳媒股份有限公司 | 25,347 | 77.79% | 515 | 1.58% | 25,862 | 79.37% |
| 亞橋投資股份有限公司 | 18,900 | 100.00% | - | - | 17,900 | 100.00% |
| 可可數位科技股份有限公司 | 922 | 100.00% | - | - | 922 | 100.00% |
| 豆趣數位科技股份有限公司 | 11,400 | 100.00% | - | - | 11,400 | 100.00% |
| 橘子支行動支付股份有限公司 | 40,714 | 67.86% | 9,643 | 16.07% | 50,357 | 83.93% |
| 人因設計所股份有限公司 | 10,966 | 99.69% | - | - | 10,966 | 99.69% |
| 四方報文化事業股份有限公司 | 190 | 38.00% | - | - | 190 | 38.00% |
| 我傳媒科技股份有限公司 | 3,000 | 30.00% | - | - | 3,000 | 30.00% |

(註)：係公司採用權益法之長期投資。

肆、募資情形

一、資本及股份

(一) 股本來源

109年4月19日 單位：新台幣仟元、仟股

| 年/月 | 發行價格 | 核定股本 | | 實收股本 | | 備註 | 股本來源 | 以現金以外之財產 抵充股款者 | 其他 |
|--------|------|---------|-----------|---------|-----------|--|------|-------------------|-----|
| | | 股數 | 金額 | 股數 | 金額 | | | | |
| 84/06 | 10 | 500 | 5,000 | 500 | 5,000 | 設立 | | | 註1 |
| 87/04 | 10 | 1,000 | 10,000 | 1,000 | 10,000 | 現金增資\$5,000 | | | 註2 |
| 88/10 | 10 | 17,000 | 170,000 | 5,000 | 50,000 | 現金增資\$40,000 | | | 註3 |
| 89/05 | 10 | 60,000 | 600,000 | 28,057 | 280,570 | 現金增資\$200,000 盈餘轉增資\$27,500 員工紅利轉增資\$3,070 | | | 註4 |
| 90/03 | 10 | 60,000 | 600,000 | 52,813 | 528,130 | 現金增資\$247,560 | | | 註5 |
| 90/08 | 10 | 60,000 | 600,000 | 56,920 | 569,200 | 盈餘轉增資\$36,970 員工紅利轉增資\$4,100 | | | 註6 |
| 91/07 | 10 | 110,000 | 1,100,000 | 88,027 | 880,270 | 盈餘轉增資\$227,680 資本公積轉增資\$56,920 員工紅利轉增資\$26,470 | | | 註7 |
| 91/11 | 10 | 110,000 | 1,100,000 | 108,027 | 1,080,270 | 現金增資\$200,000 | | | 註8 |
| 92/07 | 10 | 250,000 | 2,500,000 | 158,799 | 1,587,997 | 盈餘轉增資\$410,503 員工紅利轉增資\$97,224 | | | 註9 |
| 93/10 | 10 | 250,000 | 2,500,000 | 153,990 | 1,539,897 | 庫藏股減資\$48,100 | | | 註10 |
| 94/04 | 10 | 250,000 | 2,500,000 | 152,918 | 1,529,177 | 庫藏股減資\$10,720 | | | 註11 |
| 94/09 | 10 | 250,000 | 2,500,000 | 151,879 | 1,518,787 | 庫藏股減資\$10,390 | | | 註12 |
| 95/03 | 10 | 250,000 | 2,500,000 | 146,879 | 1,468,787 | 庫藏股減資\$50,000 | | | 註13 |
| 96/09 | 10 | 250,000 | 2,500,000 | 152,869 | 1,528,694 | 盈餘轉增資\$38,188 員工紅利轉增資\$21,719 | | | 註14 |
| 96/10 | 10 | 250,000 | 2,500,000 | 153,067 | 1,530,677 | 員工認股權轉換\$1,983 | | | 註15 |
| 97/10 | 10 | 250,000 | 2,500,000 | 158,782 | 1,587,827 | 盈餘轉增資\$7,061 員工紅利轉增資\$50,088 | | | 註16 |
| 98/05 | 10 | 250,000 | 2,500,000 | 158,905 | 1,589,058 | 員工認股權轉換\$1,231 | | | 註17 |
| 98/11 | 10 | 250,000 | 2,500,000 | 160,495 | 1,604,950 | 員工認股權轉換\$15,892 | | | 註18 |
| 99/04 | 10 | 250,000 | 2,500,000 | 161,738 | 1,617,387 | 員工認股權轉換\$12,436 | | | 註19 |
| 99/05 | 10 | 250,000 | 2,500,000 | 165,637 | 1,656,376 | 員工認股權轉換\$38,988 | | | 註20 |
| 99/11 | 10 | 250,000 | 2,500,000 | 165,702 | 1,657,020 | 員工認股權轉換\$644 | | | 註21 |
| 100/04 | 10 | 250,000 | 2,500,000 | 166,320 | 1,663,206 | 員工認股權轉換\$6,186 | | | 註22 |
| 100/05 | 10 | 250,000 | 2,500,000 | 168,128 | 1,681,282 | 員工認股權轉換\$18,076 | | | 註23 |
| 100/06 | 10 | 250,000 | 2,500,000 | 156,288 | 1,562,882 | 庫藏股減資\$118,400 | | | 註24 |
| 100/09 | 10 | 250,000 | 2,500,000 | 156,401 | 1,564,011 | 員工認股權轉換\$1,128 | | | 註25 |
| 100/11 | 10 | 250,000 | 2,500,000 | 156,751 | 1,567,515 | 員工認股權轉換\$3,504 | | | 註26 |
| 101/04 | 10 | 250,000 | 2,500,000 | 156,754 | 1,567,543 | 員工認股權轉換\$28 | | | 註27 |
| 101/06 | 10 | 250,000 | 2,500,000 | 156,812 | 1,568,125 | 員工認股權轉換\$582 | | | 註28 |
| 101/11 | 10 | 250,000 | 2,500,000 | 156,868 | 1,568,684 | 員工認股權轉換\$559 | | | 註29 |
| 102/05 | 10 | 250,000 | 2,500,000 | 156,883 | 1,568,833 | 員工認股權轉換\$149 | | | 註30 |
| 102/06 | 10 | 250,000 | 2,500,000 | 157,097 | 1,570,975 | 員工認股權轉換\$2,142 | | | 註31 |
| 102/09 | 10 | 250,000 | 2,500,000 | 157,113 | 1,571,132 | 員工認股權轉換\$157 | | | 註32 |
| 102/12 | 10 | 250,000 | 2,500,000 | 157,311 | 1,573,117 | 員工認股權轉換\$1,985 | | | 註33 |
| 103/04 | 10 | 250,000 | 2,500,000 | 157,594 | 1,575,936 | 員工認股權轉換\$2,819 | | | 註34 |
| 106/11 | 10 | 250,000 | 2,500,000 | 168,537 | 1,685,372 | 公司債轉換\$109,436 | | | 註35 |
| 107/02 | 10 | 250,000 | 2,500,000 | 175,028 | 1,750,281 | 公司債轉換\$64,909 | | | 註36 |
| 107/05 | 10 | 250,000 | 2,500,000 | 175,427 | 1,754,270 | 公司債轉換\$3,989 | | | 註37 |
| 107/08 | 10 | 250,000 | 2,500,000 | 175,493 | 1,754,935 | 公司債轉換\$665 | | | 註38 |

註1：核准文號：84.06.12 八四建四字第八六八一號
 註2：核准文號：87.04.03 八七建三庚字第一四三六二號
 註3：核准文號：88.10.27 經(八八)中字第八九九七二九五七號
 註4：核准文號：89.04.14(八九)台財證(一)字第二九六三八號
 註5：核准文號：89.09.11(八九)台財證(一)字第七七一〇號
 註6：核准文號：90.07.03(九〇)台財證(一)字第一四二五八〇號
 註7：核准文號：91.06.17 台財證一字第九一〇一三二七三八號
 註8：核准文號：91.09.03 台財證一字第九一〇一四七二二三號
 註9：核准文號：92.05.21 台財證一字第九二〇一二二三七三號
 註10：核准文號：九十三年十月二十一日經授商字第09301198100號
 註11：核准文號：九十四年四月二十八日經授商字第09401063160號
 註12：核准文號：九十四年九月三十日經授商字第09401193330號
 註13：核准文號：九十五年三月二十二日經授商字第09501048910號
 註14：核准文號：九十六年九月十日經授商字第09601222410號
 註15：核准文號：九十六年十月三十日經授商字第09601266570號
 註16：核准文號：九十七年十月十五日經授商字第09701264660號
 註17：核准文號：九十八年五月十五日經授商字第09801097160號
 註18：核准文號：九十八年十一月二十三日經授商字第09801271060號
 註19：核准文號：九十九年四月十五日經授商字第09901072040號

註20：核准文號：九十九年五月二十八日經授商字第09901109060號
 註21：核准文號：九十九年十一月二十二日經授商字第09901260820號
 註22：核准文號：一〇〇〇年四月十一日經授商字第10001070290號
 註23：核准文號：一〇〇〇年五月十六日經授商字第10001096330號
 註24：核准文號：一〇〇〇年六月十六日經授商字第10001121560號
 註25：核准文號：一〇〇〇年九月十九日經授商字第10001218040號
 註26：核准文號：一〇〇〇年十一月十一日經授商字第10001258190號
 註27：核准文號：一〇〇一年四月十日經授商字第10101062780號
 註28：核准文號：一〇〇一年六月十三日經授商字第10101107630號
 註29：核准文號：一〇〇一年十一月十五日經授商字第10101237660號
 註30：核准文號：一〇〇二年五月三日經授商字第10201077710號
 註31：核准文號：一〇〇二年六月五日經授商字第10201104100號
 註32：核准文號：一〇〇二年九月六日經授商字第10201184280號
 註33：核准文號：一〇〇二年十二月十八日經授商字第10201255760號
 註34：核准文號：一〇〇三年四月十六日經授商字第10301065780號
 註35：核准文號：一〇〇六年十一月二十日經授商字第10601159640號
 註36：核准文號：一〇〇七年二月九日經授商字第10701015940號
 註37：核准文號：一〇〇七年五月二十五日經授商字第10701055860號
 註38：核准文號：一〇〇七年八月二十七日經授商字第10701110500號

109年4月19日；單位：股

| 股份種類 | 核定股本 | | | 備註 |
|-------|-------------|------------|-------------|------|
| | 已發行股份 | 未發行股份 | 合計 | |
| 記名普通股 | 175,493,573 | 74,506,427 | 250,000,000 | 上櫃股票 |

總括申報制度相關資訊：無。

(二) 股東結構

109年4月19日

| 股東結構 數量 | 政府機構 | 金融機構 | 其他法人 | 個人 | 外國機構 及外國人 | 合計 |
|------------|------|---------|------------|-------------|--------------|-------------|
| 人數 | 0 | 1 | 139 | 40,466 | 122 | 40,728 |
| 持有股數 | 0 | 315,000 | 35,842,750 | 108,628,082 | 30,707,741 | 175,493,573 |
| 持股比例(%) | 0 | 0.18 | 20.43 | 61.89 | 17.50 | 100 |

(三) 股權分散情形

股權分散情形

每股面額十元

109年4月19日

| 持股分級 | 股東人數 | 持有股數 | 持股比例(%) |
|--------------------|--------|-------------|---------|
| 1至 999 | 17,329 | 594,922 | 0.34 |
| 1,000至 5,000 | 20,194 | 38,006,975 | 21.66 |
| 5,001至 10,000 | 1,905 | 15,117,346 | 8.61 |
| 10,001至 15,000 | 469 | 6,069,777 | 3.46 |
| 15,001至 20,000 | 301 | 5,544,911 | 3.16 |
| 20,001至 30,000 | 208 | 5,323,454 | 3.03 |
| 30,001至 40,000 | 106 | 3,833,971 | 2.18 |
| 40,001至 50,000 | 57 | 2,661,404 | 1.52 |
| 50,001至 100,000 | 84 | 5,793,420 | 3.30 |
| 100,001至 200,000 | 40 | 5,594,974 | 3.19 |
| 200,001至 400,000 | 13 | 3,959,201 | 2.26 |
| 400,001至 600,000 | 2 | 980,000 | 0.56 |
| 600,001至 800,000 | 6 | 4,212,356 | 2.40 |
| 800,001至 1,000,000 | 2 | 1,795,617 | 1.02 |
| 1,000,001以上 | 12 | 76,005,245 | 43.31 |
| 合計 | 40,728 | 175,493,573 | 100.00 |

特別股：無

(四) 主要股東名單

109年4月19日

| 主要股東名稱 | 持有股數(股) | 持股比例(%) |
|----------------------------------|------------|---------|
| 劉柏園 | 19,372,202 | 11.04% |
| 網銀國際股份有限公司 | 15,101,000 | 8.60% |
| 貝里斯商僑誼開發股份有限公司台灣分公司 | 13,639,000 | 7.77% |
| 翔升投資有限公司 | 13,600,000 | 7.75% |
| 德銀託管波露寧新興市場基金公司投資專戶 | 3,682,100 | 2.10% |
| 遊戲橘子數位科技股份有限公司 | 2,241,000 | 1.28% |
| 凱基商業銀行股份有限公司受託保管興天科技 有限公司投資專戶 | 2,083,000 | 1.19% |
| 劉鐵成 | 1,749,411 | 1.00% |
| 眾盈投資股份有限公司 | 1,260,744 | 0.72% |
| 渣打託管哈特福德施羅德國際多重型價值基金 投資專戶 | 1,133,000 | 0.65% |

(五) 最近二年度每股市價、淨值、盈餘、股利、及相關資料

| 項目 | 年 度 | | 107 年 | 108 年 | 當 年 度 截 至 109 年 3 月 31 日 |
|------------|---------------|---------|---------|---------|-----------------------------|
| | 每股市價 | 最 高 | 96.70 | 82.20 | 61.50 |
| | 最 低 | 51.40 | 56.20 | 37.10 | |
| | 平 均 | 72.20 | 66.91 | 53.59 | |
| 每股淨值 | 分 配 前 | 26.90 | 26.84 | 28.33 | |
| | 分 配 後 | 20.78 | 26.84 | 28.33 | |
| 每股盈餘 | 加權平均股數(仟股) | 170,641 | 174,203 | 175,257 | |
| | 每 股 盈 餘 | 10.31 | 5.10 | 2.14 | |
| 每股股利 | 現 金 股 利 | 6.2 | 3.10 | - | |
| | 無 償 配 股 | - | - | - | |
| | 累 積 未 付 股 利 | - | - | - | |
| 投資報酬 分析 | 本 益 比 | 7.00 | 13.12 | 25.04 | |
| | 本 利 比 | 11.65 | 21.58 | - | |
| | 現 金 股 利 殖 利 率 | 8.59% | 4.63% | - | |

(六) 公司股利政策及執行狀況

1、股利政策：

依本公司章程規定，公司年度如有獲利，應提撥 10%至 15%為員工酬勞及不高於 2%為董監事酬勞。但公司尚有累積虧損時，應預先保留彌補數額。發放股利之政策如下：

(1) 股利發放之原則：

本公司股利發放採穩健平衡原則，以健全公司財務結構及配合未來業務成長性為最高原則，以不低於當年度盈餘之百分之十發放

股利。

(2) 股利發放程序：

本公司股利發放程序係依公司法規定於每年由董事會考量公司獲利狀況及未來營運需求，擬訂盈餘分配議案，經股東常會通過後辦理。

(3) 股利發放方式：

分派股利方式參酌本公司獲利狀況、財務結構及公司未來發展等因素，就當年度所分配之股利中提撥至少百分之十發放現金股利。但董事會得依當時整體營運狀況及資金規劃調整之，並提請股東會決議。

2、本次股東會擬議股利分配之情形：本公司 109 年 3 月 12 日董事會通過每股配發現金股利 3.1 元。

3、股利政策預期是否有重大變動：無。

(七) 本次股東會擬議之無償配股對公司營業績效及每股盈餘之影響：本公司無配股。

(八) 員工、董事、監察人酬勞

1、公司章程所載員工、董事及監察人酬勞之成數或範圍：

- (1) 員工酬勞 10%至 15%。
- (2) 董監事酬勞不高於 2%。

2、本期估列員工、董事及監察人酬勞金額之估列基礎、以股票分派之員工酬勞之股數計算基礎及實際分派金額若與估列數有差異時之會計處理：董事、監察人酬勞金額較一〇八年度認列費用減少 133,072 元，差異數將列為一〇九年損益。

3、董事會通過分派酬勞情形：

本公司 109 年 3 月 12 日董事會通過配發

- (1) 董事、監察人酬勞金額：新台幣 26,000,000 元。
- (2) 員工酬勞金額：新台幣 130,665,361 元。

4、一〇八年度員工、董事及監察人酬勞之實際分派情形（包括分派股數、金額及股價）、其與認列員工、董事及監察人酬勞有差異者並應敘明差異數、原因及處理情形。

| 分配項目 | 董事會決議金額 | 股東會決議金額 | 差異數及原因 |
|----------|---------|---------|--------|
| 員工酬勞 | 0 | 0 | 無 |
| 董事及監察人酬勞 | 0 | 0 | |

(九) 公司買回本公司股份情形

1、已執行完畢

公司買回本公司股份情形

109年4月19日

| 買回期次 | 第十次 | 第十一次 |
|--------------------------|---------------------|---------------------|
| 買回目的 | 轉讓員工 | 轉讓員工 |
| 買回期間 | 105/11/14-106/01/04 | 107/11/09-108/01/08 |
| 買回區間價格 | 23-38元 | 50-90元 |
| 買回股份類及數量 | 普通股 183,000股 | 普通股 0股 |
| 已買回股份金額 | 5,241,816元 | 0元 |
| 已辦理銷除及轉讓之股份數量 | 0 | 0 |
| 累積持有本公司股份數量 | 2,232,000股 | 2,232,000股 |
| 累積持有本公司股份數量占已發行股份總數比率(%) | 1.27 | 1.27 |

2、尚在執行中

公司買回本公司股份情形

109年4月19日

| 買回期次 | 第十二次 |
|--------------------------|---------------------|
| 買回目的 | 轉讓員工 |
| 買回期間 | 109/03/13-109/05/12 |
| 買回區間價格 | 40-58元 |
| 買回股份類及數量 | 普通股 2,241,000股 |
| 已買回股份金額 | 91,449,447元 |
| 已辦理銷除及轉讓之股份數量 | 0 |
| 累積持有本公司股份數量 | 2,241,000股 |
| 累積持有本公司股份數量占已發行股份總數比率(%) | 1.28 |

二、公司債辦理情形：無。

三、特別股辦理情形：無。

四、海外存託憑證辦理情形：無。

五、員工認股權憑證及限制員工權利新股辦理情形：無。

六、併購或受讓他公司股份發行新股辦理情形：無。

七、資金運用計劃執行情形：無。

伍、營運概況

一、業務內容：

(一) 業務範圍：

1、所營業務之主要內容

- (1) 各種電腦軟硬體之買賣業務。
- (2) 各種工業用、商業用機器設備之設計、規劃買賣及代理經銷業務。
- (3) 整廠機械設備輸出。
- (4) 一般進出口貿易業務（許可業務除外）。
- (5) 代理前各項國內外廠商產品之投標報價業務。
- (6) 一般廣告服務業。
- (7) 電視節目製作業。
- (8) 廣播電視節目發行業。
- (9) 廣播電視廣告業。
- (10) 仲介服務業。
- (11) 資料儲存及處理設備製造業。
- (12) 資訊軟體服務業。
- (13) 雜誌業。
- (14) 除許可業務外，得經營法令非禁止或限制之業務。

2、所營業務之營業比重

單位：新台幣仟元

| 產品別 | 107 年度 | | 108 年度 | |
|-----------|------------|------|-----------|------|
| | 金額 | 金額 | 金額 | 百分比 |
| 銷貨收入 | 13,033,719 | 91% | 7,716,805 | 80% |
| 勞務及其他營業收入 | 1,301,229 | 9% | 1,964,540 | 20% |
| 合計 | 14,334,948 | 100% | 9,681,345 | 100% |

資料來源：108 年度經會計師查核簽證之合併財務報告

3、公司目前之商品（服務）項目

- (1) 遊戲：集團旗下遊戲營運包括《新楓之谷》、《絕對武力》、《天堂 Remastered》、《新龍之谷》等線上遊戲及手機遊戲如《天堂 M》、《召喚圖板》、《魔力寶貝 M》等多款遊戲產品。公司持續與國際遊戲大廠合作，引進內容精緻獨特的遊戲大作。
- (2) 電商：「有閑數位」是專注於社群與電商結合的社交購物平台，憑藉便捷的開店系統、多元的分銷制度、完備的金物流服務，以及豐富的行銷工具，幫助買家或賣家自由切換身分，輕鬆地在線上拼團買好物、安心分銷賣好貨、輕鬆分享賺閒錢。
- (3) 支付：集團旗下「橘子支付 GAMA PAY」串連集團及跨領域合作夥

伴力量，從線上數位內容交易延伸至實體生活消費 (Online to Offline)，服務擴及食衣住行育樂，打造便利、安全且更貼近數位世代消費需求的支付應用服務，以年輕與遊戲族群消費的通路為優先，同時提供通路商家於金流、會員管理、票證的最佳解決方案。「樂點」點數業務不只提供玩家付費的服務，更全面性的結合數位娛樂內容，優質而強大的使用功能，讓全球數位玩家輕鬆透過 GASH 數位娛樂平台，恣意暢遊在無限寬敞的數位娛樂世界中。

- (4) 媒體：集團旗下「猿聲」深耕原生數位的厚實基礎，深入挖掘網路使用者的需求，更藉由集團雄厚的組織實力，快速串動網路資源，成為串聯媒體資源的行銷 A Team，為客戶開展與數位世代消費者間的共鳴，擴大市場聲量，創造綜效！
- (5) 數位商務解決方案：為大量網路需求，建立嚴密防護網。集團旗下「果核數位」為雲端數據與資安的專家，整合雲端機房、資安服務、行動安全，以多年來累積的技術經驗，提供國內外客戶在資訊安全、系統整合、IDC/NOC/SOC 的量身訂做服務與解決方案。「蟻力」擁有多年客服經驗與完善的客服機制，以靈活的專業組織與佈局，透過社群行銷，達到品牌建立與產品推廣的效益，提供客戶最即時夠力的後勤支援。
- (6) 行動平台：beanfun! 是全方位行動化生活的平台，集合了遊戲、娛樂點數、支付、電商、IM 溝通互動，並串接消費抵扣金，透過簡單人性化的介面，讓生活更豐富，從聊天群組裡即可揪團，隨時隨地打開「多功能雷達」，為溝通製造更多樂趣。

(二) 產業概況：

1、產業現況與發展趨勢

根據 PricewaterhouseCoopers (PWC) 發行的「全球娛樂暨媒體業展望報告 2019-2023」顯示 2018 年全球娛樂與媒體市場規模達約 2.1 兆美元 (約新台幣 63.27 兆元)，預估 2023 年時將達約 2.6 兆美元 (約新台幣 78.32 兆元)，整體市場維持穩定成長趨勢。目前全球數位內容產業有五大變革趨勢，同時也是帶動成長的趨動力，包括各國網路基礎建設日趨完善、使用行動裝置的消費者增加、企業積極發展新營收來源、價值轉移至社群平台以及數位產品個人化。全球娛樂暨媒體業在這波進行中的個人化浪潮，由持續演進的消費者行為推波助瀾，且定將因科技的力量、大規模投資和競爭態勢而更加強化。

根據經濟部 2019 年 9 月發行的「2019 台灣數位內容產業年鑑」所載，因應數位經濟時代來臨，2018 年臺灣數位內容產業之產值推估結構調整為：數位遊戲、電腦動畫、數位出版與數位學習、體感科技等核

心子產業，同時因應經濟部工業局之智慧學習計畫，在數位學習產業部分之產值推估方式有所變更。2018 年台灣整體數位內容產值約新台幣 2,425 億元，年成長約 1.5%（如下表所示）。在產業占比上，數位學習項目在所有數位內容產業中占比為最高；而數位遊戲在產業占比則為次高。臺灣穩定位居全球第 20 名之數位內容市場，在年複合成長率上，也被認為屬於已開發市場之穩定成長率。數位內容為台灣增強文化軟實力及產業競爭力的關鍵產業，伴隨家用寬頻及行動上網的普及，數位匯流與智慧型載具蓬勃發展，遊戲、影音、生活、社群等數位內容運用科技媒體平臺搭載優質內容，打破情境、時空和媒體形式，為新型態的數位內容產品開發劃新頁。未來數位內容更將橫跨通訊、網路、娛樂、媒體、裝置、雲端運算、數位匯流、大數據及人工智慧技術等趨向融合互補，創造更多附加價值與創新應用服務的綜效。

2013 年至 2018 年臺灣數位內容產業之產值結構

單位：億元新臺幣

| 數位內容產業/年度 | 2013 | 2014 | 2015 | 2016 | 2017 | 2018 |
|-------------------|-------|-------|-------|-------|-------|-------|
| 數位遊戲 | 453 | 506 | 532 | 572 | 531 | 587 |
| 電腦動畫 | 58 | 67 | 70 | 75 | 76 | 79 |
| 數位出版 | 489 | 438 | 383 | 385 | 375 | 386 |
| 數位學習（2018年推估方式變更） | 569 | 719 | 903 | 1,102 | 1,323 | 1,269 |
| 體感科技 | - | - | - | 70 | 84 | 104 |
| 總產值 | 1,569 | 1,730 | 1,888 | 2,204 | 2,389 | 2,425 |

資料來源：台灣數位內容產業年鑑（2019）

註1：「數位影音」納入在文化部產值推估分項之「廣播電視」—「線上影片製作」、「線上影片串流」，以及分項「流行音樂及文化內容」—「線上音樂串流」，故自107年起本年鑑不進行「數位影音」之產值估計。

註2：「電腦動畫」在本年鑑估計之產業分類包括「電腦動畫影片製作」、「動畫特效後製服務」，與文化部推估之「電影產業」—「動畫影片製作」產業範疇有所不同。

註3：文化部推估之「出版產業」分項包含「實體出版」及「數位出版」產值，而本年鑑推估之項目只包含「數位出版」產業。

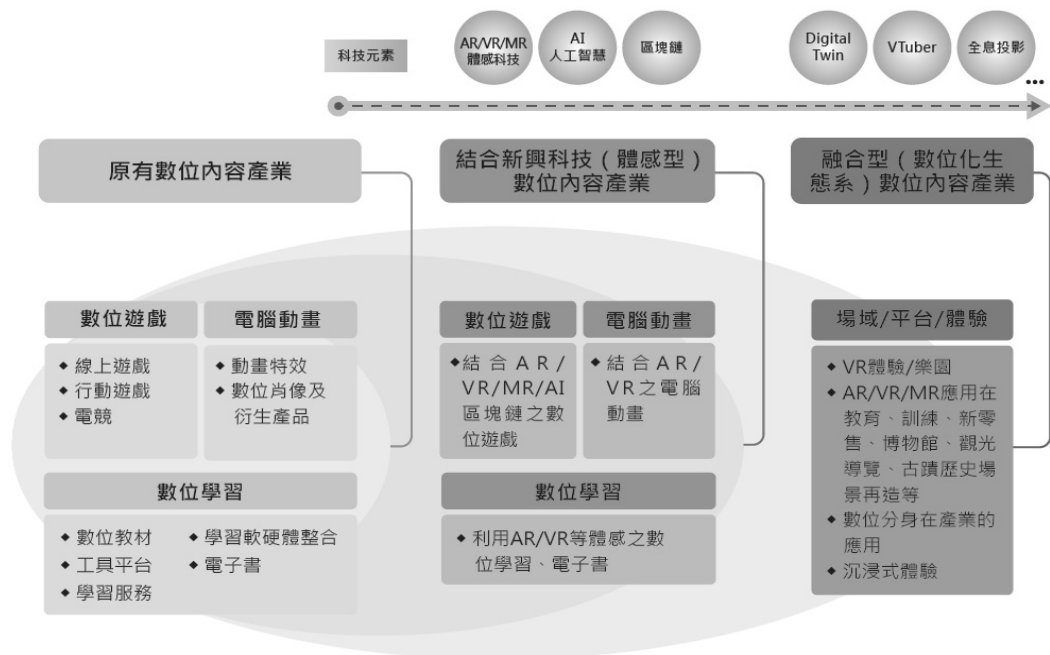
註4：「數位學習」產業產值推估，自108年起引用經濟部工業局「2018年智慧學習產值調查報告」之研究成果，因此推估方式及範疇較往年有所差異。

2、產業關聯性

根據最新 2019 年的台灣數位內容產業年鑑，從經濟部工業局的角度，重新定義我國數位內容產業。台灣數位內容產業範疇涉及三個層次的討論，在第一個層次，維持原有的三大核心產業：1、數位遊戲：線上遊戲、行動遊戲、電競。2、電腦動畫：動畫特效、數位肖像及衍生

產品。3、數位學習：數位教材、工具平台、學習服務、學習軟硬體整合、電子書。在第二個層次，伴隨新科技元素，為結合新興科技（體感型）的數位內容產業，包括：AR/VR/MR、AI、區塊鏈等科技應用。在第三個層次，探討的是融合型的數位內容產業，隨著科技內涵持續演進，數位分身（DigitalTwin）、VTuber「虛擬網紅」、全息投影等技術的成熟與發展，呈現的是數位化的生態系，以場域/平台/體驗為展示或應用介面（如下圖所示）。

2019年台灣最新數位內容產業範疇



資料來源：台灣數位內容產業年鑑（2019）；中華經濟研究院。

3、產品服務之發展趨勢與競爭情形

(1) 遊戲類型豐富，風格多元：自 2000 年橘子在台灣推出「天堂」以來，不僅開啟台灣線上遊戲時代，2005 年推出「楓之谷」，免費模式掀起全民遊戲熱潮。近年遊戲類型更趨豐富，風格多元，遊戲種類包括第一人稱射擊、角色扮演、即時戰略、動作、冒險、模擬、運動、益智、休閒養成等多項面貌，雖然近年台灣遊戲同業增加，公司數款經典遊戲持續長青發揮。重磅 IP 手遊「天堂 M」於 2017 年底推出後，更是創下台灣手遊史上多項紀錄，持續發揮雄厚的在地營運實力，並與集團旗下子公司推出各項合作活動，提供給玩家更多元的服務。根據國際市場研究公司 App Annie 資料，「天堂 M」上市以來至 2020 年 3 月仍為台灣手遊暢銷排行榜首。

- (2) 遊戲內容行動化：伴隨智慧手機與平板電腦興起，遊戲內容行動化翻轉新契機，根據國際市場研究 App Annie 公司資料，遊戲類 app 為目前全球 iOS 和 Google Play 平台上收入排名第一的 app 類型。橘子集團也推出多款引領潮流的手機遊戲作品「天堂 M」及「魔力寶貝 M」等均備受市場高度矚目，未來也將持續發揮雄厚的在地營運實力，滿足玩家耳目一新的遊戲體驗。
- (3) 電子商務廣拓商機：橘子集團旗下「有閑數位」為台灣首家打通供、銷、導、購四大環節服務的社交電商平台，利用電商和社群結合的拼團和分銷功能，透過 beanfun! 的導購並借力橘子集團優勢會員基礎，2019 年初正式上線後，會員數、個人微店數以及成交店家數皆大幅成長。
- (4) 行動支付擴大布局：行動支付近年已成為全球發展趨勢，為加速台灣行動支付普及，政府已提出相關方案，目標要將行動支付普及率於 2025 年提升到九成的水準；根據資策會調查，2019 年行動支付活躍用戶普及率已超過 6 成。在用戶方面，消費者對行動支付的依賴度與偏好度都在持續上升中，其中 18~35 歲的年輕族群展現高積極度，也顯示出年輕族群仍引領目前行動支付市場；在情境與通路方面，主要業者除了整合 O2O，皆積極推廣自有品牌方案，布局朝向異業結盟，共享彼此會員、點數與旗下通路發展；在應用服務方面，由於行動支付可累積用戶的交易資料與行為軌跡，這些數據經過適當處理後，能結合如廣告行銷、金融、電信、醫療、觀光等多元情境，進而衍生出更多獲利機會。橘子集團旗下「橘子支付 GAMA PAY」於 2016 年正式開業，陸續與食衣住行各項線上線下據點合作，2019 年也打進多個商圈以及多家大型連鎖通路等據點，透過各層面的消費場景據點，建構便利且貼近數位世代消費需求的行動生活圈。
- (5) 娛樂影音原生媒體崛起：橘子集團旗下「猿聲」以多年深耕數位媒體的堅實基礎，深入挖掘網路使用者的需求，更藉由集團雄厚的組織實力，積極整合新媒體趨勢，成為串聯媒體資源的行銷團隊，為客戶擴大市場聲量。2020 年，媒體事業群將為集團帶入龐大流量及會員的引擎。

(三) 技術及研發概況：

最近年度及截至年報刊印日止，投入之研發費用與開發成功之技術或產品。

| 年度 | 研究發展支出 | 研究發展成果 |
|--------------|------------|--|
| 108 年 | 362,686 仟元 | 1、Swapub 大數據倉儲系統 2、Swapub AI 以圖找圖開發 3、Swapub AI 二手估價系統開發 4、Swapub AI 推薦系統開發 5、自制遊戲完成 Alpha 版本 6、完成 beanfun! 社群與遊戲的技術整合 7、持續優化 beanfun! 用戶體驗及通訊效能 |
| 109 年 第一季 | 72,187 仟元 | 1、Swapub AI 以圖找圖 (驗收中) 2、Swapub AI 二手估價系統 (驗收中) 3、Swapub 智慧物流估算配對開發 (進行中) 4、beanfun! APP 導入與區塊鏈交易機制 |

(四) 長、短期業務發展計畫

1、中長期業務發展計畫

橘子集團持續朝向全生態網絡企業邁進，未來除深耕旗下各事業包括遊戲、支付、電商、媒體及數位商務解決方案等多元布局，營運重點將以 beanfun! 行動生活平台為主軸，透過各事業群互聯整合，全面深入生活運用，翻轉使用經驗，創新集團能量，發揮集團綜效，建構全生態網路企業，打造美好智慧新生活。

2、短期業務發展計畫

- (1) 重磅 IP 帶動遊戲營運：以市場導向與玩家需求出發，搭配多元分眾精品策略，推出優質遊戲內容。
- (2) 品牌運營推升電商商機：由於社交體驗正在成為催生網購需求的新動力，有閑數位電商事業群亦將積極深入經營社群、擴大品牌觸角，進一步為 beanfun! 添營運動能。
- (3) 強化開發行動支付使用情境：橘子集團旗下行動支付「橘子支付 Gama Pay」，積極溝通各界合作夥伴，開發服務範圍及使用情境多元性，串連集團事業及跨領域合作夥伴力量，大幅拓展食衣住行育樂各層面的消費場景據點，打造便利且貼近數位世代消費需求的支付應用服務。
- (5) 衝刺 beanfun! 市佔擴大行動生活影響力：集團推出行動生活平台 beanfun! App，展現轉型成網路企業，持續累積的能量和會員流量成為奠定 beanfun! 成長的利基，beanfun! 將持續開發與介接新內容及服務，深度經營用戶需求，搶占台灣行動生活入口市場。

二、市場及產銷概況：

(一) 市場分析

1、主要商品服務之銷售提供地區及市場佔有率

單位：新台幣仟元

| 項目 | 年度 | 107 年度 | | 108 年度 | |
|-------|----|------------|------|-----------|------|
| | | 金額 | 百分比 | 金額 | 百分比 |
| 台灣 | | 13,697,583 | 96% | 8,714,793 | 90% |
| 亞洲及其他 | | 637,365 | 4% | 966,552 | 10% |
| 合計 | | 14,334,948 | 100% | 9,681,345 | 100% |

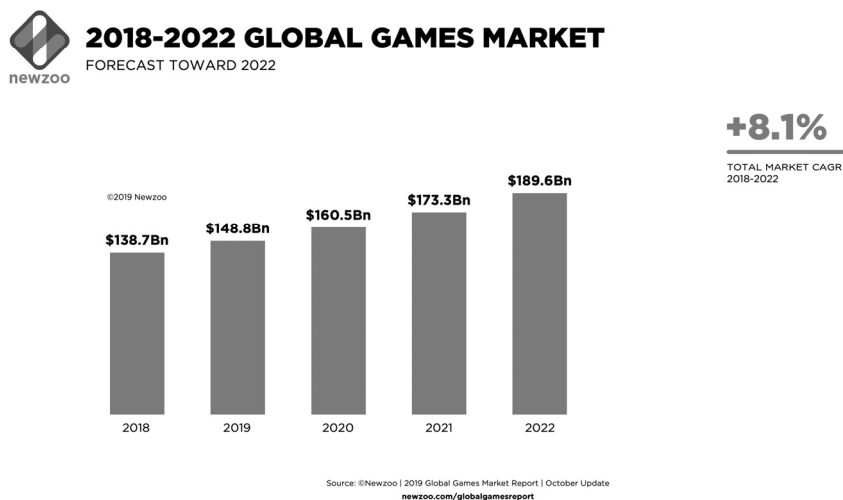
資料來源：108 年度經會計師查核簽證之合併財務報告

橘子在台灣遊戲產業擔任創新先鋒，從 2000 年開啟線上遊戲時代、2005 年首推免費下載道具收費模式等，每每引領趨勢浪潮，獲得消費者高滿意度，亦連續進榜新世代最嚮往百大企業。橘子集團不僅在遊戲領域發揮堅強實力，並持續拓展電子商務、支付、新媒體及網路服務等多元面向，非以單一市場比較衡量，而是從遊戲到生活，全面布局全生態網路企業。

2、市場未來之供需狀況與成長性

(1) 遊戲市場方面：國際市場研究機構 Newzoo 公司於 2019 年底更新對於全球遊戲市場規模的預估為 1,488 億美元，其中行動遊戲市場規模達 682 億美元，並預期 2020 年行動遊戲市場將成長 11.6%(規模約 761 億美元)，佔整體遊戲市場近五成水準，仍為增長最快速的部分；以地區別來看，2019 年全球遊戲市場仍以亞太地區的貢獻度最高，佔比近五成。

2018~2022 年全球遊戲市場規模



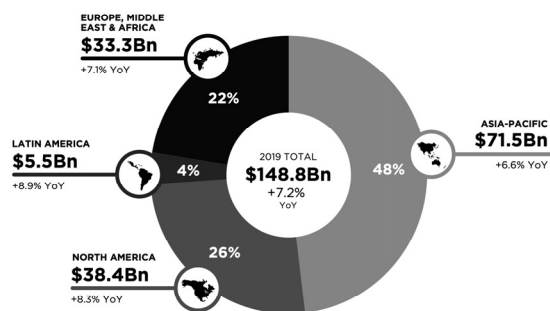
資料來源：Newzoo (2019)

2019 年全球遊戲市場依地區分析



2019 GLOBAL GAMES MARKET

PER REGION WITH YEAR-ON-YEAR GROWTH RATES



48%

of all consumer spending on games in 2019 will come from the U.S. and China

CHINA TOTAL \$36.5Bn

US TOTAL \$35.5Bn

Source: ©Newzoo | 2019 Global Games Market Report | October Update
newzoo.com/globalgamesreport

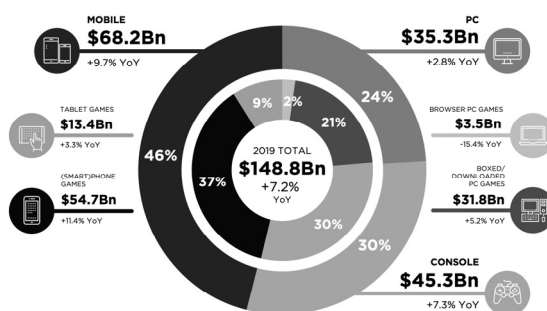
資料來源：Newzoo (2019)

2019 年全球遊戲市場依設備分析



2019 GLOBAL GAMES MARKET

PER DEVICE & SEGMENT WITH YEAR-ON-YEAR GROWTH RATES



\$68.2Bn

Mobile game revenues in 2019 will account for 46% of the global market.

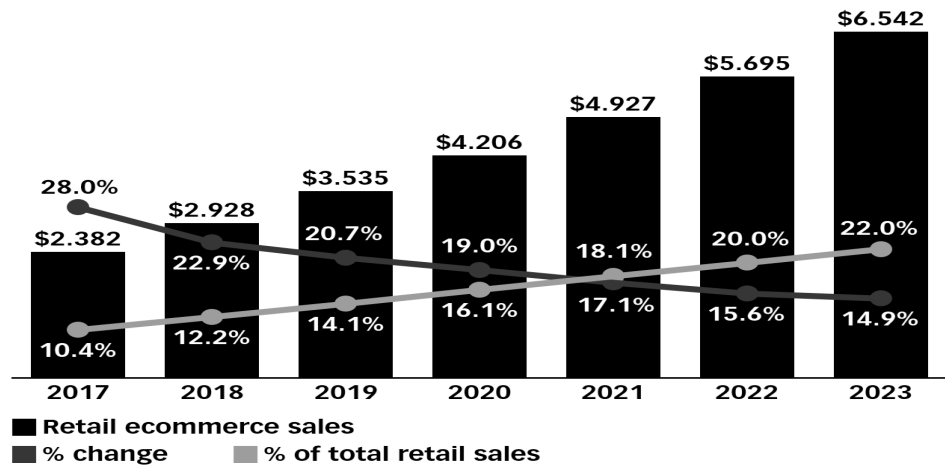
Source: ©Newzoo | 2019 Global Games Market Report | October Update
newzoo.com/globalgamesreport

資料來源：Newzoo (2019)

- (2) 電子商務市場方面：根據國際機構 eMarketer 資料，2019 年全球電子商務市場達 3.5 兆美元，預計 2020 年達 4.2 兆美元，2023 年將成長至 6.5 兆美元。其中亞太地區電子商務市場 2019 年約 2.3 兆美元，年增長 25%，約占全球電商市場 64%，為全世界最大且增長最快速的電商市場。

2017-2023 年全球電子商務市場規模

Retail Ecommerce Sales Worldwide, 2017-2023
trillions, % change and % of total retail sales



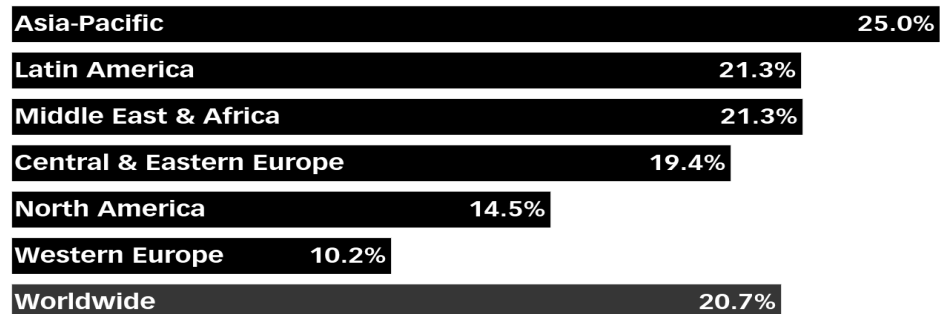
Note: includes products or services ordered using the internet via any device, regardless of the method of payment or fulfillment; excludes travel and event tickets, payments such as bill pay, taxes or money transfers, food services and drinking place sales, gambling and other vice good sales
Source: eMarketer, May 2019

T10305

www.eMarketer.com

2019 年全球電子商務市場依地區分析

Retail Ecommerce Sales Growth Worldwide, by Region, 2019
% change



Note: includes products or services ordered using the internet via any device, regardless of the method of payment or fulfillment; excludes travel and event tickets, payments such as bill pay, taxes or money transfers, food services and drinking place sales, gambling and other vice good sales
Source: eMarketer, May 2019

T10315

www.eMarketer.com

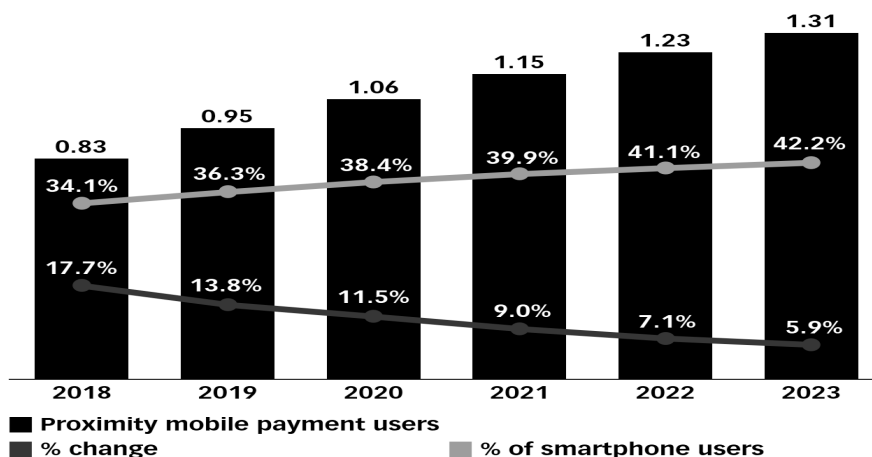
- (3) 行動支付市場方面：Mordor intelligence 指出，2019 年全球行動支付市場規模為 1.14 兆美元，並預計 2025 年將達到 4.69 兆美元，複合年均增長率 CAGR 約 26.93%。人數方面，根據國際機構 eMarketer 的資料，2019 年全球行動支付的使用人數達 9.5 億人，占手機使用者的比例為 36.3%，預計 2023 年將成長至 10.3 億人，使用者的比例也是持續增加。此外，國際機構 Worldpay 的報告指

出，依支付方式去區分，2019 年全球電商及銷售點的行動支付比例分別為 42%及 22%，預計 2023 年將分別擴大至 52%及 30%，行動支付將成為全球最常使用的支付方式。2019 年亞太地區電商及銷售點的行動支付比例分別為 58%及 36%，預計 2023 年將分別擴大至 68%及 45%，成為全球最高使用行動支付比例的地區。

2018~2023 年全球行動支付使用人數及比例

How Many People Worldwide Use Proximity Mobile Payments? 2018-2023

billions, % change and % of smartphone users



Note: ages 14+; mobile phone users who have made at least one proximity mobile payment transaction in the past six months; includes point-of-sale transactions made by using mobile devices as a payment method; excludes transactions made via tablet

Source: eMarketer, October 2019

T10565

www.eMarketer.com

2019-2023 年全球支付方式比例分析

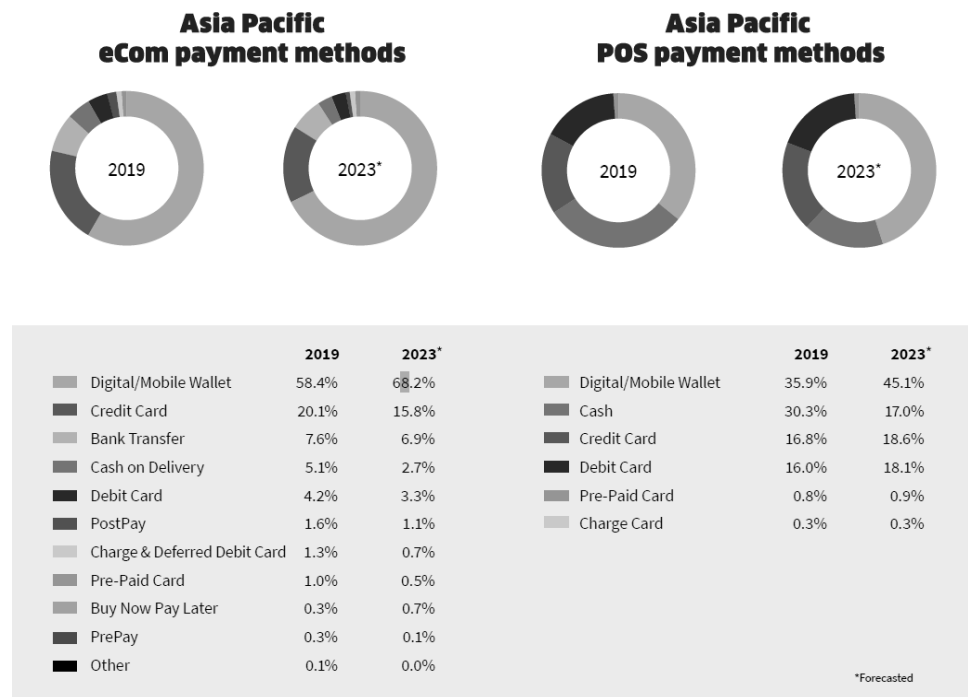


| | 2019 | 2023* | | 2019 | 2023* |
|------------------------------|-------|-------|-----------------------|-------|-------|
| Digital/Mobile Wallet | 41.8% | 52.2% | Cash | 30.2% | 18.7% |
| Credit Card | 24.2% | 18.8% | Debit Card | 24.3% | 26.3% |
| Debit Card | 10.6% | 8.8% | Digital/Mobile Wallet | 21.5% | 29.6% |
| Bank Transfer | 9.0% | 9.3% | Credit Card | 20.9% | 22.3% |
| Charge & Deferred Debit Card | 5.0% | 3.0% | Charge Card | 2.1% | 2.1% |
| Cash on Delivery | 4.5% | 2.7% | Pre-Paid Card | 1.0% | 1.2% |
| Buy Now Pay Later | 1.6% | 2.8% | | | |
| PostPay | 1.3% | 0.9% | | | |
| Pre-Paid Card | 1.0% | 0.5% | | | |
| PrePay | 0.6% | 0.3% | | | |
| Other | 0.6% | 0.3% | | | |

*Forecasted

資料來源: Worldpay 2020/01

2019-2023 年亞太地區支付方式比例分析



資料來源: Worldpay 2020/01

- (4) 媒體市場方面：根據國際機構 eMarketer 資料，2019 年全球觀看數位影音人口達 26.3 億人，預計 2023 年達 31.4 億人。其中，2019 年亞太地區觀看數位影音的人口達 14.3 億人，並預計 2020 年將達 15.4 億人，年成長率約 6.6%，超過全球 4.7% 的年成長率。

2019-2023 年全球數位影音觀看人口依地區分析

Digital Video Viewers Worldwide, by Region, 2019-2023 millions

| | 2019 | 2020 | 2021 | 2022 | 2023 |
|--------------------------|----------------|----------------|----------------|----------------|----------------|
| Asia-Pacific | 1,431.9 | 1,541.3 | 1,642.0 | 1,736.5 | 1,812.1 |
| Latin America | 289.2 | 298.2 | 305.9 | 312.0 | 317.9 |
| North America | 260.2 | 265.9 | 271.0 | 275.8 | 280.3 |
| Western Europe | 254.1 | 260.0 | 264.9 | 269.0 | 272.8 |
| Central & Eastern Europe | 226.6 | 233.5 | 239.1 | 245.5 | 250.3 |
| Middle East & Africa | 170.3 | 182.7 | 192.6 | 200.7 | 207.8 |
| Worldwide | 2,632.2 | 2,781.6 | 2,915.5 | 3,039.5 | 3,141.2 |

Note: internet users of any age who watch streaming or downloaded video content via any device at least once per month

Source: eMarketer, September 2019

T10538

www.eMarketer.com

3、競爭利基及發展遠景之有利、不利因素與因應對策

數位內容產業為台灣發展軟硬兼具、虛實整合之文化實力不可或缺的重要環節，網路技術提昇帶動行動內容應用與商機、短視頻、微電影等影音視頻化加上商業模式創新開創新格局，借鏡中國阿里巴巴集團與支付寶相輔相成，遊戲、電商、支付、媒體與數位商務解決方案等終將互聯整合，形成全生態網路體系。

橘子集團為業界首創模式的領航者，多年前即以旗艦遊戲「天堂」，開啟台灣線上遊戲時代；2005年「楓之谷」以新型態免費營運模式、客戶定位及特殊的行銷手法，成功擴展玩家範疇；2014年推出經典長青線上遊戲「天堂」免費伺服器版本，創下新註冊會員突破百萬人次，均為本公司創新靈活策略例證，其嶄新創意為其主要競爭優勢。

橘子集團掌握全球遊戲市場行動化趨勢，同時大舉拓展支付、電商、媒體及數位商務解決方案等事業觸角，積極朝全生態網路企業領導廠商邁進，包括：與各大國際遊戲廠商合作，推出重量級遊戲新作，帶給玩家與眾不同的遊戲新體驗；掌握社交電商商機，集團推出旗下有閑數位搶占市佔，推出數月月交易額即破千萬；旗下橘子支付 GAMA PAY 預計全面滲透食衣住行育樂各消費環節，串聯線上至線下據點，打造去零錢化且隨買隨付的便捷交易新生活；橘子集團將以數據力為核心，挖掘分析會員行為數據，規劃深度結合遊戲的獨家功能與活動，子公司亦將陸續推出新產品服務，並攜手策略伙伴，齊力推動 beanfun! 成為「玩家首選的行動生活入口」。

(二) 主要產品之重要用途及產製過程

1、主要產品之重要用途

本公司主要提供遊戲營運通路等事業服務，並期透過電商、支付、新媒體及網路服務、行動生活平台等多元領域，打造消費者全方位的智慧新生活。

2、主要產品之產製過程：本公司非生產業，故不適用。

(三) 主要原料之供應狀況：本公司非生產業，故不適用。

(四) 最近二年度主要進銷貨客戶名單

1、最近二年度任一年度中曾占進貨總額百分之十以上之客戶名稱及其進貨金額與比例，並說明其增減變動原因

金額單位：新台幣仟元

| 項目 | 107年 | | | 108年 | | | 109年度截至前一季止 | | | | | |
|----|------|-----------|---------------|---------|------|-----------|---------------|---------|------|-----------|---------------------|---------|
| | 名稱 | 金額 | 占全年度進貨淨額比率〔%〕 | 與發行人之關係 | 名稱 | 金額 | 占全年度進貨淨額比率〔%〕 | 與發行人之關係 | 名稱 | 金額 | 占當年度截至前一季止進貨淨額比率〔%〕 | 與發行人之關係 |
| 1 | P04 | 3,211,725 | 34.81 | 無 | P04 | 1,575,828 | 29.25 | 無 | P04 | 517,820 | 26.65 | 無 |
| 2 | - | - | - | - | - | - | - | - | - | - | - | - |
| | 其他 | 6,015,063 | 65.19 | | 其他 | 3,810,840 | 70.75 | | 其他 | 1,425,170 | 73.35 | |
| | 進貨淨額 | 9,226,788 | 100.00 | | 進貨淨額 | 5,386,668 | 100.00 | | 進貨淨額 | 1,942,990 | 100.00 | |

2、最近二年度任一年度中曾占銷貨總額百分之十以上之客戶名稱及其銷貨金額與比例，並說明其增減變動原因

金額單位：新台幣仟元

| 項目 | 107年 | | | 108年 | | | 109年度截至前一季止 | | | | | |
|----|------|------------|---------------|---------|------|------------|---------------|---------|------|-----------|---------------------|---------|
| | 名稱 | 金額 | 占全年度銷貨淨額比率〔%〕 | 與發行人之關係 | 名稱 | 金額 | 占全年度銷貨淨額比率〔%〕 | 與發行人之關係 | 名稱 | 金額 | 占當年度截至前一季止銷貨淨額比率〔%〕 | 與發行人之關係 |
| 1 | S23 | 6,829,483 | 51.93 | 無 | S23 | 2,784,510 | 27.8 | 無 | S23 | 953,911 | 28.76 | 無 |
| 2 | S22 | 3,321,406 | 25.26 | 無 | S22 | 771,338 | 7.7 | 無 | S22 | 233,991 | 7.05 | 無 |
| 3 | - | - | - | - | - | - | - | - | - | - | - | - |
| | 其他 | 3,000,451 | 22.81 | | 其他 | 6,459,623 | 64.50 | | 其他 | 2,129,406 | 64.19 | |
| | 銷貨淨額 | 13,151,340 | 100.00 | | 銷貨淨額 | 10,014,471 | 100.00 | | 銷貨淨額 | 3,317,308 | 100.00 | |

(五) 最近二年度生產量值

最近二年度生產量值表

單位：新臺幣仟元

| 生產 量值 主要 商品(或部門別) | 年 度 | 108 年 度 | | | 107 年 度 | | |
|----------------------------|-----|---------|----|----|---------|----|----|
| | | 產能 | 產量 | 產值 | 產能 | 產量 | 產值 |
| 線 上 遊 戲 | | - | - | - | - | - | - |
| 勞 務 | | - | - | - | - | - | - |
| 其 他 | | - | - | - | - | - | - |
| 合 計 | | - | - | - | - | - | - |

註：因行業特性故不適用。

(六) 最近二年度銷售量值

最近二年度銷售量值表

單位：新臺幣仟元

| 銷售 量值 主要商品 (或部門別) | 年 度 | 108 年 度 | | | | 107 年 度 | | | |
|----------------------------|-----|---------|---|-----|---|---------|---|-----|---|
| | | 內 銷 | | 外 銷 | | 內 銷 | | 外 銷 | |
| | | 量 | 值 | 量 | 值 | 量 | 值 | 量 | 值 |
| 線 上 遊 戲 | | - | - | - | - | - | - | - | - |
| 勞 務 | | - | - | - | - | - | - | - | - |
| 其 他 | | - | - | - | - | - | - | - | - |
| 合 計 | | - | - | - | - | - | - | - | - |

註：因行業特性故不適用。

三、從業員工

| 年 度 | | 107 年度 | 108 年度 | 截至 109 年 3 月 31 日 |
|----------------------------|--------|--------|--------|-------------------|
| 員 工 人 數 | 經 理 | 163 | 194 | 189 |
| | 研 發 | 125 | 124 | 116 |
| | 管 銷 | 646 | 660 | 672 |
| | 合 計 | 934 | 978 | 977 |
| 平均年歲 | | 35.64 | 34.94 | 34.82 |
| 平均服務年資 | | 4.97 | 6.51 | 4.87 |
| 學 歷 分 布 比 率 | 博 士 | 0.11% | 0.00% | 0.00% |
| | 碩 士 | 15.42% | 14.31% | 14.53% |
| | 大 學 | 64.13% | 64.93% | 64.69% |
| | 專 科 | 12.53% | 13.19% | 13.00% |
| | 高中職及以下 | 7.82% | 7.57% | 7.78% |

四、環保支出資訊

最近年度及截至年報刊印日止，因污染環境所遭受之損失（包括賠償及環境保護稽查結果違反環保法規事項，應列明處分日期、處分字號、違反法規條文、違反法規內容、處分內容），並揭露目前及未來可能發生之估計金額與因應措施：無。

五、勞資關係

（一）員工福利措施

- 1、員工保險：公司為每位員工投保團體保險；範圍涵蓋壽險、意外傷害險、住院醫療險、癌症醫療險意外醫療險等等保障。
- 2、員工保健計劃：每年一次與醫院或健檢機構配合，替員工進行健康檢查。
- 3、餐廳與休閒中心：設有員工餐廳與健身房，員工每日享有一定的免費消費點數。
- 4、福利活動：凡是橘子員工，均享有員工子女可就讀附設幼兒園、線上遊戲點數員購、團體保險、免費機車停車位、公司週邊商品、年度健康檢查、無上限自主假、員工旅遊假、生日假、女性員工不扣薪產檢假八天、男性員工不扣薪五天陪產假及陪產檢假八天；以及多項補助諸如：部門聚餐費、員工旅遊補助、員工社團補助、三節與生日禮金、結婚補助金、喪葬補助金、住院慰問金、生育補助金、急難救助金、居家清潔補助、以及洗衣費用補助等。

(二) 員工進修與訓練

公司提供完善的學習環境及完整的教育訓練架構，包含新進人員訓練、專業訓練、管理訓練，每年亦舉辦演講與座談會，並輔以數位學習的方式進行教育訓練，同時亦補助員工參加外部專業課程。

108年員工訓練課程數共161堂，由公司主辦之開班數合計172班次，總受訓人次數達4,320次，總訓練人時數達5287.18小時，全年度訓練總費用共計1,835,852元。

| 課程內容 | 訓練課程數 | 課程開辦班次數 | 受訓人次數 | 受訓人時數 |
|-------------|-------|---------|-------|---------|
| 公司開辦-教室課程 | 23 | 93 | 1,306 | 3,550 |
| 公司開辦-線上課程 | 78 | 79 | 2,939 | 851.18 |
| 外部機構開辦-外訓課程 | 60 | 75 | 75 | 886 |
| 合計 | 161 | 247 | 4,320 | 5287.18 |

(三) 退休制度與實施情形

- 1、本公司依據勞動基準法、勞工退休金條例等相關規定訂定「員工退休辦法」，並依循辦理。
- 2、退休金提撥：自民國94年7月1日起，本公司依據「勞工退休金條例」，訂有提撥之退休辦法，適用於本國籍之員工。本公司就員工選擇適用「勞工退休金條例」所訂之勞工退休金制度部分，每月按不低於薪資之6%提繳勞工退休金至勞保局員工個人帳戶，並按行政院核定之月提繳工資分級表，提繳儲存於員工在勞工保險局設立之勞工退休金個人專戶。員工退休金之支付依員工個人之退休金專戶及累積收益之金額採月退休金或一次退休金方式領取。公司所提撥之員工退休準備金由員工與公司共同組織委員會監督，委員會中員工代表人數不得少於三分之二。
- 3、員工有下列情形者得自請退休：(1) 工作十五年以上年滿五十五歲者。(2) 工作二十五年以上者。(3) 工作十年以上年滿六十歲者。如欲自請退休應於預定退休日前一個月提出「員工退休申請單」，經核決主管核准後經由人力資源單位辦理。適用新制退休金之員工年滿六十歲，工作年資滿十五年以上，得向勞保局請領月退休金；工作年資未滿十五年應請領一次退休金。

(四) 勞資間之協議：無。

(五) 各項員工權益維護措施情形

1、工作環境保護措施：

- (1) 每年舉辦實施消防演練，尤其針對新進員工工作相關宣導，擬訂消防防護計畫，進行消防任務編組及使用消防器具的實際演練，並落實防災工作以確保員工安全。不定時配合消防局要求進行消防演練與示範，讓同仁辦公環境消防部分更臻完備。
- (2) 每季更換辦公區域飲水機濾心，以維持同仁飲水水質，促進健康。
- (3) 每季一次進行辦公室區域完整消毒作業，以確保同仁工作環境的整潔。
- (4) 每年定時進行大範圍地毯清潔，以維持環境舒適與空氣清淨。
- (5) 多位專責清潔人員每日定時清潔辦公區域與廁所，維持工作環境舒適。

2、人身安全保護措施：

- (1) 每年一次提供全體員工完整全面之全身健康檢查，為同仁的健康把關。
- (2) 專聘專職護士於公司內部提供照護服務。
- (3) 設置員工餐廳與健身房-普橋島，內部專聘廚師、健身教練，從飲食到運動，全面替員工的健康方案完整規劃。
- (4) 每月提供專業醫師至公司供同仁諮詢相關問題，讓同仁在身體健康有疑義時可詢問。
- (5) 提供勞保、健保、團保、公共意外險，出差時加保旅行平安保險，在同仁為公司打拼的同時，提供同仁更多人身與健康上的保障。
- (6) 設置安全管理部，24 小時監控工作環境，以提供安全安心的工作環境。保全 24 小時於門口管控出入，並定時樓層巡邏，檢視監視器監控死角。
- (7) 整棟大樓為本集團獨立辦公空間，並且設置員工門禁系統，並依公司需求設定門禁權限。

(六) 最近年度及截至年報刊印日止，因勞資糾紛所遭受之損失(包括勞工檢查結果違反勞動基準法事項，應列明處分日期、處分字號、違反法規條文、違反法規內容、處分內容)，並揭露目前及未來可能發生之估計金額與因應措施：

本公司向來重視員工福利，且勞資關係十分融洽，並未發生任何勞資糾紛。未來仍將秉持一貫原則，使勞資關係更加穩固和諧，相信可以將勞資問題消弭於無形，故並無因勞資糾紛而產生損失。

六、重要契約

截至年報刊印日止，本公司之重要契約如下：

| 契約性質 | 當事人 | 契約起訖日期 | 主要內容 | 限制條款 |
|---------|-------------------------|---------------|----------------------|---------------|
| 軟體授權合約 | Nexon Korea Corporation | 效期內 | 軟體授權 | 授權地區為台灣、香港、澳門 |
| 軟體授權合約 | Nexon Korea Corporation | 效期內 | 軟體授權 | 授權地區為台灣、香港、澳門 |
| 軟體授權合約 | Nexon Korea Corporation | 效期內 | 軟體授權 | 授權地區為台灣、香港、澳門 |
| 軟體授權合約 | Nexon Korea Corporation | 效期內 | 軟體授權 | 授權地區為台灣、香港、澳門 |
| 軟體授權合約 | Nexon Korea Corporation | 效期內 | 軟體授權 | 授權地區為台灣、香港、澳門 |
| 軟體授權合約 | NCsoft Corporation | 效期內 | 軟體授權 | 授權地區為台灣、香港、澳門 |
| 軟體授權合約 | NCsoft Corporation | 效期內 | 軟體授權 | 授權地區為台灣、香港、澳門 |
| 軟體授權合約 | Eyedentity Games, Inc. | 效期內 | 軟體授權 | 授權地區為台灣、香港、澳門 |
| 合資經營契約書 | 台灣角川股份有限公司 | 2019.05.02 簽約 | 與台灣角川合資成立「我傳媒股份有限公司」 | |

陸、財務概況

一、最近五年度簡明資產負債表及綜合損益表及會計師查核意見

(一) 簡明資產負債表及損益表

1、簡明資產負債表-合併財務報告

單位：新臺幣仟元

| 年 度 項 目 | 最近五年度財務資料(註1) | | | | | 當年度截至 109年3月31日 財務資料(註1) | |
|-----------------|---------------|-----------|-----------|-----------|--------------|--------------------------------|-----------|
| | 104年 | 105年 | 106年 | 107年 | 108年 (註2) | | |
| 流動資產 | 4,141,129 | 3,424,774 | 4,134,005 | 5,300,764 | 4,530,725 | 5,068,131 | |
| 不動產、廠房及設備 | 2,814,390 | 2,810,280 | 2,794,303 | 2,896,310 | 2,857,123 | 2,849,570 | |
| 無形資產 | 265,843 | 282,592 | 286,219 | 737,468 | 842,551 | 884,911 | |
| 其他資產 | 1,095,314 | 1,392,520 | 1,317,011 | 888,870 | 1,029,486 | 937,543 | |
| 資產總額 | 8,316,676 | 7,910,166 | 8,531,538 | 9,823,412 | 9,259,885 | 9,740,155 | |
| 流動負債 | 分配前 | 3,073,893 | 3,810,787 | 4,082,592 | 3,787,431 | 3,606,079 | 3,910,461 |
| | 分配後 | 3,263,005 | 3,810,787 | 4,082,592 | 4,861,653 | 3,606,079 | 3,910,461 |
| 非流動負債 | 2,301,495 | 1,730,968 | 1,313,133 | 877,251 | 356,413 | 311,221 | |
| 負債總額 | 分配前 | 5,375,388 | 5,541,755 | 5,395,725 | 4,664,682 | 3,962,492 | 4,221,682 |
| | 分配後 | 5,564,500 | 5,541,755 | 5,395,725 | 5,738,904 | 3,962,492 | 4,221,682 |
| 歸屬於母公司業主之 權益 | 2,610,207 | 2,068,344 | 2,788,644 | 4,720,979 | 4,711,091 | 4,908,514 | |
| 股本 | 1,575,936 | 1,575,936 | 1,750,281 | 1,754,936 | 1,754,936 | 1,754,936 | |
| 資本公積 | 695,448 | 697,656 | 1,033,045 | 1,140,786 | 1,291,593 | 1,289,519 | |
| 保留盈餘 | 分配前 | 403,479 | (191,319) | (14,270) | 2,089,075 | 1,836,538 | 2,211,272 |
| | 分配後 | 214,367 | (191,319) | (14,270) | 1,014,853 | 1,836,538 | 2,211,272 |
| 其他權益 | (64,656) | 171,535 | 205,814 | (199,195) | (171,976) | (255,764) | |
| 庫藏股票 | - | (185,464) | (186,226) | (64,623) | - | (91,449) | |
| 非控制權益 | 331,081 | 300,067 | 347,169 | 437,751 | 586,302 | 609,959 | |
| 權益總額 | 分配前 | 2,941,288 | 2,368,411 | 3,135,813 | 5,158,730 | 5,297,393 | 5,518,473 |
| | 分配後 | 2,752,176 | 2,368,411 | 3,135,813 | 4,084,508 | 5,297,393 | 5,518,473 |

註1：上列各項年度財務資料均經會計師查核或核閱簽證。

註2：上開108年盈餘分配案業於民國109年3月12日經董事會決議，惟尚未經股東會通過。

2、簡明資產負債表-個體財務報告

單位：新臺幣仟元

| 年 度 項 目 | | 最近五年度財務資料(註1) | | | | |
|------------|-----|---------------|-----------|-----------|-----------|--------------|
| | | 104年 | 105年 | 106年 | 107年 | 108年 (註2) |
| 流動資產 | | 687,704 | 550,550 | 1,355,475 | 2,523,220 | 1,291,583 |
| 不動產、廠房及設備 | | 2,696,898 | 2,702,540 | 2,708,181 | 2,681,500 | 2,665,210 |
| 無形資產 | | 68,005 | 129,577 | 165,057 | 80,700 | 158,910 |
| 其他資產 | | 2,161,916 | 2,245,915 | 2,051,471 | 2,492,669 | 2,853,705 |
| 資產總額 | | 5,614,523 | 5,628,582 | 6,280,184 | 7,778,089 | 6,969,408 |
| 流動負債 | 分配前 | 703,846 | 1,827,686 | 2,262,343 | 2,247,020 | 1,995,678 |
| | 分配後 | 892,958 | 1,827,686 | 2,262,343 | 3,321,242 | 1,995,678 |
| 非流動負債 | | 2,300,470 | 1,732,552 | 1,229,197 | 810,090 | 262,639 |
| 負債總額 | 分配前 | 3,004,316 | 3,560,238 | 3,491,540 | 3,057,110 | 2,258,317 |
| | 分配後 | 3,193,428 | 3,560,238 | 3,491,540 | 4,131,332 | 2,258,317 |
| 股本 | | 1,575,936 | 1,575,936 | 1,750,281 | 1,754,936 | 1,754,936 |
| 資本公積 | | 695,448 | 697,656 | 1,033,045 | 1,140,786 | 1,291,593 |
| 保留盈餘 | 分配前 | 403,479 | (191,319) | (14,270) | 2,089,075 | 1,836,538 |
| | 分配後 | 214,367 | (191,319) | (14,270) | 1,014,853 | 1,836,538 |
| 其他權益 | | (64,656) | 171,535 | 205,814 | (199,195) | (171,976) |
| 庫藏股票 | | - | (185,464) | (186,226) | (64,623) | - |
| 權益總額 | 分配前 | 2,610,207 | 2,068,344 | 2,788,644 | 4,720,979 | 4,711,091 |
| | 分配後 | 2,421,095 | 2,068,344 | 2,788,644 | 3,646,757 | 4,711,091 |

註1：上列各項年度財務資料均經會計師查核簽證。

註2：上開108年盈餘分配案業於民國109年3月12日經董事會決議，惟尚未經股東會通過。

註3：未編製109年度第一季個體財務報告。

3、綜合損益表-合併財務報告

單位：新臺幣仟元

| 年 度 項 目 | 最近五年度財務資料(註) | | | | | 當年度截至 109年3月31日 財務資料(註) |
|--------------------|--------------|-----------|-----------|------------|-----------|-------------------------------|
| | 104年 | 105年 | 106年 | 107年 | 108年 | |
| 營業收入 | 9,680,033 | 8,409,034 | 8,474,988 | 14,334,948 | 9,681,345 | 3,155,080 |
| 營業毛利 | 1,388,848 | 1,288,422 | 1,564,887 | 4,893,919 | 4,093,158 | 1,227,653 |
| 營業損益 | (84,100) | (139,636) | (81,960) | 2,042,366 | 1,260,034 | 507,871 |
| 營業外收入及支出 | 415,012 | (336,489) | 81,020 | 115,243 | (81,627) | (5,797) |
| 稅前淨利(損) | 330,912 | (476,125) | (940) | 2,157,609 | 1,178,407 | 502,074 |
| 繼續營業單位 本期淨利(損) | 306,048 | (485,089) | (36,907) | 1,693,985 | 864,618 | 367,020 |
| 停業單位損失 | - | - | - | - | - | - |
| 本期淨利(損) | 306,048 | (485,089) | (36,907) | 1,693,985 | 864,618 | 367,020 |
| 本期其他綜合損益 (稅後淨額) | (99,871) | 216,883 | 37,915 | (56,296) | (7,811) | (81,817) |
| 本期綜合損益總額 | 206,177 | (268,206) | 1,008 | 1,637,689 | 856,807 | 285,203 |
| 淨利歸屬於 母公司業主 | 387,888 | (382,883) | 26,680 | 1,759,973 | 887,895 | 375,521 |
| 淨利歸屬於非控制 權益 | (81,840) | (102,206) | (63,587) | (65,988) | (23,277) | (8,501) |
| 綜合損益總額歸屬 於母公司業主 | 285,391 | (146,463) | 57,668 | 1,721,137 | 877,316 | 291,733 |
| 綜合損益總額歸屬 於非控制權益 | (79,214) | (121,743) | (56,660) | (83,448) | (20,509) | (6,530) |
| 每股盈餘 | 2.46 | (2.45) | 0.17 | 10.31 | 5.10 | 2.14 |

註：上列各項年度財務資料均經會計師查核或核閱簽證。

4、綜合損益表-個體財務報告

單位：新臺幣仟元

| 年 度 項 目 | 最近五年度財務資料(註1) | | | | |
|--------------------|---------------|-----------|-----------|------------|-----------|
| | 104年 | 105年 | 106年 | 107年 | 108年 |
| 營業收入 | 2,038,797 | 1,909,836 | 2,697,961 | 12,556,278 | 7,011,514 |
| 營業毛利 | 891,633 | 850,927 | 1,039,707 | 3,817,973 | 2,803,873 |
| 營業損益 | 106,716 | 162,398 | 115,697 | 2,320,999 | 1,325,732 |
| 營業外收入及支出 | 291,104 | (557,266) | (71,011) | (114,744) | (175,877) |
| 稅前淨利(損) | 397,820 | (394,868) | 44,686 | 2,206,255 | 1,149,855 |
| 繼續營業單位 本期淨利(損) | 387,888 | (382,883) | 26,680 | 1,759,973 | 887,895 |
| 停業單位損失 | - | - | - | - | - |
| 本期淨利(損) | 387,888 | (382,883) | 26,680 | 1,759,973 | 887,895 |
| 本期其他綜合損益 (稅後淨額) | (102,497) | 236,420 | 30,988 | (38,836) | (10,579) |
| 本期綜合損益總額 | 285,391 | (146,463) | 57,668 | 1,721,137 | 877,316 |
| 每股盈餘 | 2.46 | (2.45) | 0.17 | 10.31 | 5.10 |

註1：上列各項年度財務資料均經會計師查核簽證。

註2：未編製109年度第一季個體財務報告。

(二)最近五年度簽證會計師姓名及查核意見

| | 會計師事務所名稱 | 會計師姓名 | 查核意見 |
|------|------------|---------|----------------------|
| 104年 | 資誠聯合會計師事務所 | 潘慧玲、吳漢期 | 修正式無保留意見 |
| 105年 | 資誠聯合會計師事務所 | 林一帆、張淑瓊 | 修正式無保留意見 |
| 106年 | 資誠聯合會計師事務所 | 林一帆、張淑瓊 | 修正式無保留意見 |
| 107年 | 資誠聯合會計師事務所 | 林一帆、潘慧玲 | 無保留意見加強調 事項及其他事項段 |
| 108年 | 資誠聯合會計師事務所 | 林一帆、潘慧玲 | 無保留意見加其他 事項段 |

二、最近五年度財務分析

(一) 財務分析-合併財務報告

| 分析項目(註*) | | 最近五年度財務分析 | | | | | 當年度截至 109年3月31日 |
|-----------------|----------------------|-----------|----------|--------|---------|---------|--------------------|
| | | 104年 | 105年 | 106年 | 107年 | 108年 | |
| 財務 結構 (%) | 負債占資產比率 | 64.63 | 70.06 | 63.24 | 47.49 | 42.79 | 43.34 |
| | 長期資金占不動產、廠房及設備 比率 | 186.28 | 145.87 | 159.21 | 208.40 | 197.88 | 204.58 |
| 償債 能力 (%) | 流動比率 | 134.72 | 89.87 | 101.26 | 139.96 | 125.64 | 129.60 |
| | 速動比率 | 123.11 | 84.34 | 92.04 | 120.71 | 107.31 | 110.28 |
| | 利息保障倍數 | 968.28 | (836.24) | 97.89 | 8575.84 | 6460.14 | 12608.07 |
| 經營 能力 | 應收款項週轉率(次) | 4.98 | 4.67 | 4.33 | 8.47 | 9.02 | 2.66 |
| | 平均收現日數 | 73.29 | 78.15 | 84.29 | 43.09 | 40.46 | 137.21 |
| | 存貨週轉率(次) | 93.81 | 93.83 | 123.62 | 106.16 | 50.11 | 16.87 |
| | 應付款項週轉率(次) | 5.60 | 5.30 | 4.90 | 8.47 | 9.02 | 2.35 |
| | 平均銷貨日數 | 3.89 | 3.89 | 2.95 | 3.43 | 7.28 | 21.63 |
| | 不動產、廠房及設備週轉率(次) | 5.88 | 2.99 | 3.02 | 5.03 | 3.36 | 1.10 |
| | 總資產週轉率(次) | 1.43 | 1.04 | 1.03 | 1.56 | 1.01 | 0.33 |
| 獲利 能力 | 資產報酬率(%) | 4.98 | (5.46) | 0.00 | 18.68 | 9.22 | 3.90 |
| | 權益報酬率(%) | 11.05 | (18.27) | (1.34) | 40.85 | 16.54 | 6.79 |
| | 稅前純益占實收資本額比率(%) | 21.00 | (30.21) | (0.05) | 122.95 | 67.15 | 28.61 |
| | 純益率(%) | 3.16 | (5.77) | (0.44) | 11.82 | 8.93 | 11.63 |
| | 每股盈餘(元) | 2.46 | (2.45) | 0.17 | 10.31 | 5.10 | 2.14 |
| 現金 流量 | 現金流量比率(%) | (8.28) | 12.63 | (2.26) | 81.89 | 24.30 | 25.29 |
| | 現金流量允當比率(%) | 20.56 | 30.30 | 16.10 | 68.77 | 76.96 | 173.02 |
| | 現金再投資比率(%) | (6.81) | 7.52 | (2.06) | 53.29 | 16.86 | 18.45 |
| 槓桿 度 | 營運槓桿度 | 1.00 | 1.00 | 1.00 | 1.00 | 1.00 | 1.00 |
| | 財務槓桿度 | 0.69 | 0.73 | 0.65 | 1.01 | 1.01 | 1.01 |

請說明最近二年度各項財務比率變動原因。(若增減變動未達20%者可免分析)

1. 利息保障倍數：係因本期獲利減少所致。
2. 存貨週轉率：係因本期營業成本減少所致。
3. 平均銷貨日數：係因本期營業成本減少所致。
4. 不動產、廠房及設備週轉率：係因本期營業收入減少所致。
5. 總資產週轉率：係因本期營業收入減少所致。
6. 資產報酬率：係因本期獲利減少所致。
7. 權益報酬率：係因本期獲利減少所致。
8. 稅前純益占實收資本額比率：係因本期獲利減少所致。
9. 純益率：係因本期獲利減少所致。
10. 每股盈餘：係因本期獲利減少所致。
11. 現金流量比率：係因營業活動淨現金流入減少所致。
12. 現金再投資比率：係因營業活動淨現金流入減少所致。

(二)財務分析-個體財務分析

| 年 度 (註 1) | | 最近五年度財務分析 | | | | |
|-----------|------------------|-----------|----------|--------|-----------|----------|
| | | 104 年 | 105 年 | 106 年 | 107 年 | 108 年 |
| 財務結構 (%) | 負債占資產比率 | 53.51 | 63.25 | 55.60 | 39.30 | 32.40 |
| | 長期資金占不動產、廠房及設備比率 | 182.09 | 140.64 | 148.36 | 206.27 | 186.62 |
| 償債能力 (%) | 流動比率 | 97.71 | 30.12 | 59.91 | 112.29 | 64.72 |
| | 速動比率 | 95.23 | 29.11 | 54.50 | 102.09 | 56.05 |
| | 利息保障倍數 | 1,398.28 | (837.71) | 212.78 | 10,738.71 | 9,243.98 |
| 經營能力 | 應收款項週轉率 (次) | 3.74 | 3.98 | 3.48 | 13.73 | 10.49 |
| | 平均收現日數 | 97.59 | 91.70 | 104.88 | 26.58 | 34.79 |
| | 存貨週轉率 (次) | 762.23 | 515.66 | 756.50 | 3,616.84 | 1,201.66 |
| | 應付款項週轉率 (次) | 12.77 | 11.99 | 5.13 | 17.36 | 11.37 |
| | 平均銷貨日數 | 0.47 | 0.70 | 0.48 | 0.10 | 0.3 |
| | 不動產、廠房及設備週轉率 (次) | 1.32 | 0.70 | 0.99 | 4.65 | 2.62 |
| | 總資產週轉率 (次) | 0.47 | 0.34 | 0.45 | 1.79 | 0.95 |
| 獲利能力 | 資產報酬率 (%) | 9.61 | (6.19) | 1.00 | 25.27 | 12.18 |
| | 權益報酬率 (%) | 15.46 | (16.37) | 1.10 | 46.87 | 18.83 |
| | 稅前純益占實收資本額比率 (%) | 25.24 | (25.06) | 2.55 | 125.72 | 65.52 |
| | 純益率 (%) | 19.03 | (20.05) | 0.99 | 14.02 | 12.66 |
| | 每股盈餘 (元) | 2.46 | (2.45) | 0.17 | 10.31 | 5.1 |
| 現金流量 | 現金流量比率 (%) | 36.01 | 25.44 | 15.59 | 144.70 | 40.1 |
| | 現金流量允當比率 (%) | 37.10 | 39.76 | 36.37 | 75.21 | 66.36 |
| | 現金再投資比率 (%) | 3.12 | 7.96 | 9.08 | 62.69 | 66.36 |
| 槓桿度 | 營運槓桿度 | 1.00 | 1.00 | 1.00 | 1.00 | 1.00 |
| | 財務槓桿度 | 1.40 | 1.35 | 1.52 | 1.01 | 1.01 |

請說明最近二年度各項財務比率變動原因。(若增減變動未達 20%者可免分析)

1. 流動比率：係因本期現金減少所致。
2. 速動比率：係因本期現金減少所致。
3. 應收款項週轉率：係因本期營業收入減少所致。
4. 平均收現天數：係因本期營業收入減少所致。
5. 存貨週轉率：係因本期營業成本減少所致。
6. 應付款項週轉率：係因本期營業成本減少所致。
7. 平均銷貨日數：係因本期營業成本減少所致。
8. 不動產、廠房及設備週轉率：係因本期營業收入減少所致。
9. 總資產週轉率：係因本期營業收入減少所致。
10. 資產報酬率：係因本期獲利增加所致。
11. 權益報酬率：係因本期獲利增加所致。
12. 稅前純益占實收資本額比率：係因本期稅前損益減少所致。
13. 每股盈餘：係因本期稅後損益減少所致。
14. 現金流量比率：係因本期營業活動淨現金流入減少所致。
15. 現金再投資比率：係因本期營業活動淨現金流入減少所致。

註 1：上列各項年度財務資料均經會計師查核簽證。

註 2：未編製 108 年度第一季個體財務報告。

註*：計算公式如下：

1.財務結構

- (1)負債占資產比率＝負債總額／資產總額。
- (2)長期資金占固定資產比率＝（股東權益淨額＋長期負債）／固定資產淨額。

2.償債能力

- (1)流動比率＝流動資產／流動負債。
- (2)速動比率＝（流動資產－存貨－預付費用）／流動負債。
- (3)利息保障倍數＝所得稅及利息費用前純益／本期利息支出。

3.經營能力

- (1)應收款項(包括應收帳款與因營業而產生之應收票據)週轉率＝銷貨淨額／各期平均應收款項(包括應收帳款與因營業而產生之應收票據)餘額。
- (2)平均收現日數＝365／應收款項週轉率。
- (3)存貨週轉率＝銷貨成本／平均存貨額。
- (4)應付款項(包括應付帳款與因營業而產生之應付票據)週轉率＝銷貨成本／各期平均應付款項(包括應付帳款與因營業而產生之應付票據)餘額。
- (5)平均銷貨日數＝365／存貨週轉率。
- (6)固定資產週轉率＝銷貨淨額／平均固定資產淨額。
- (7)總資產週轉率＝銷貨淨額／平均資產總額。

4.獲利能力

- (1)資產報酬率＝〔稅後損益＋利息費用×（1－稅率）〕／平均資產總額。
- (2)股東權益報酬率＝稅後損益／平均股東權益淨額。
- (3)純益率＝稅後損益／銷貨淨額。
- (4)每股盈餘＝（稅後淨利－特別股股利）／加權平均已發行股數。

5.現金流量

- (1)現金流量比率＝營業活動淨現金流量／流動負債。
- (2)淨現金流量允當比率＝最近五年度營業活動淨現金流量／最近五年度(資本支出＋存貨增加額＋現金股利)。
- (3)現金再投資比率＝(營業活動淨現金流量－現金股利)／(固定資產毛額＋長期投資＋其他資產＋營運資金)。

6.槓桿度：

- (1)營運槓桿度＝(營業收入淨額－變動營業成本及費用)／營業利益。
- (2)財務槓桿度＝營業利益／(營業利益－利息費用)。

三、一〇八年度財務報告之監察人或審計委員會審查報告

遊戲橘子數位科技股份有限公司 監察人審查報告書



茲 准

董事會造送本公司一〇八年度財務報表及合併財務報表，業經資誠聯合會計師事務所林一帆、潘慧玲會計師查核竣事，認為足以允當表達本公司之財務狀況、經營成果與現金流量情形。連同營業報告書、盈餘分配議案，經本監察人審查，認為尚無不合，爰依公司法第二一九條之規定，報請鑒核。


此 致

遊戲橘子數位科技股份有限公司一〇九年股東常會

監察人

眾盈投資股份有限公司

代表人：程世嘉



云沛投資有限公司

代表人：曲家林



中 華 民 國 一 〇 九 年 三 月 十 二 日

四、一0八年度財務報告

遊戲橘子數位科技股份有限公司及子公司

關係企業合併財務報表聲明書



本公司民國108年度（自108年1月1日至108年12月31日止）依「關係企業合併營業報告書關係企業合併財務報表及關係報告書編製準則」應納入編製關係企業合併財務報表之公司，與依國際財務報導準則第十號應納入編製母子公司合併財務報表之公司均相同，且關係企業合併財務報表所應揭露相關資訊於前揭母子公司合併財務報表中均已揭露，爰不再另行編製關係企業合併財務報表。

特此聲明

公司名稱：遊戲橘子數位科技股份有限公司

負責人：劉柏園



中華民國109年3月12日

會計師查核報告

(109)財審報字第 19004268 號

遊戲橘子數位科技股份有限公司 公鑒：

查核意見

遊戲橘子數位科技股份有限公司及其子公司（以下簡稱「遊戲橘子集團」）民國 108 年及 107 年 12 月 31 日之合併資產負債表，暨民國 108 年及 107 年 1 月 1 日至 12 月 31 日之合併綜合損益表、合併權益變動表、合併現金流量表，以及合併財務報表附註（包含重大會計政策彙總），業經本會計師查核竣事。

依本會計師之意見，基於本會計師之查核結果及其他會計師之查核報告（請參閱其他事項段），上開合併財務報表在所有重大方面係依照「證券發行人財務報告編製準則」暨經金融監督管理委員會認可並發布生效之國際財務報導準則、國際會計準則、解釋及解釋公告編製，足以允當表達遊戲橘子集團民國 108 年及 107 年 12 月 31 日之合併財務狀況，暨民國 108 年及 107 年 1 月 1 日至 12 月 31 日之合併財務績效及合併現金流量。

查核意見之基礎

本會計師係依照「會計師查核簽證財務報表規則」及中華民國一般公認審計準則執行查核工作。本會計師於該等準則下之責任將於「會計師查核合併財務報表之責任」段進一步說明。本會計師所隸屬事務所受獨立性規範之人員已依中華民國會計師職業道德規範，與遊戲橘子集團保持超然獨立，並履行該規範之其他責任。基於本會計師之查核結果及其他會計師之查核報告，本會計師相信已取得足夠及適切之查核證據，以作為表示查核意見之基礎。

關鍵查核事項

關鍵查核事項係指依本會計師之專業判斷，對遊戲橘子集團民國 108 年度合併財務報表之查核最為重要之事項。該等事項已於查核合併財務報表整體及形成查核意見之過程中予以因應，本會計師並不對該等事項單獨表示意見。

線上及手機遊戲收入認列會計估計

事項說明

收入認列會計政策請詳合併財務報告附註四(二十九)；收入認列重要會計估計及假設請詳合併財務報告附註五(二)；會計科目之說明請詳合併財務報告附註六(二十六)。

遊戲橘子數位科技股份有限公司係從事線上及手機遊戲服務之提供，當遊戲玩家購買遊戲儲值卡或予以充值後，於遊戲中以扣點方式購買各項服務或虛擬寶物。遊戲橘子數位科技股份有限公司之收入認列，係於收取遊戲價金時予以遞延並認列於合約負債，並在扣點後，按各服務期間或虛擬寶物的預計存續期間，分期攤銷認列為收入。

管理階層主張虛擬寶物之預計存續期間為產品別玩家生命週期，係依歷史經驗及其他已知原因估計可能應遞延的金額及期間，且定期檢視估計之合理性。點數充值及扣點資訊係由電腦系統平台收集，由於遊戲收入交易量龐大，且虛擬寶物遞延與否及產品別玩家生命週期均涉及管理階層主觀判斷，因此本會計師將遊戲收入認列會計估計及合約負債評估列為查核最為重要事項之一。

因應之查核程序

本會計師已執行之查核程序彙總說明如下：

1. 評估與測試遊戲收入認列相關之內部控制。
2. 抽查主要遊戲收入平台扣點資料，並與會計提供入帳參考之扣點報表資料進行比對。
3. 抽查主要遊戲虛擬寶物資料，並與會計提供入帳參考之遞延收入試算表進行比對。
4. 抽查產品別玩家生命週期估算表，並與最終會計政策所載明之預計存續期間進行比對。

商譽減損之評估

事項說明

有關商譽之減損評估會計政策請分別詳合併財務報告附註四(十八)及附註四(十九)，會計項目之說明請詳合併財務報告附註六(十二)。有關商譽之會計估計及假設之不確定性，請詳合併財務報告附註五。

遊戲橘子數位科技股份有限公司因併購今日傳媒股份有限公司及果核數位股份有限公司產生之商譽金額重大，且商譽減損之評估中所採用之評價模式中，預期可回收金額中之現金流量預測係今日傳媒股份有限公司及果核數位股份有限公司之管理階層對未來營運之預估與展望為基礎，涉及管理階層主觀判斷及重大估計，其結果影響重大。因此，本會計師將商譽減損之評估列為查核最為重要事項之一。

因應之查核程序

本會計師已執行之查核程序彙總說明如下：

1. 評估所使用之評價模型與其所屬產業、環境及該受評價資產而言係屬合理。
2. 確認評價模型中所採用之未來現金流量與各現金產生單位提供未來年度預算一致。
3. 評估管理當局所委任外部評價專家之適任性及客觀性，並確認評價模型中所採用之預計成長率、營業淨利率及折現率等重大假設之合理性，包含下列程序：
 - (1) 覆核外部評價專家使用之評價方法與計算公式設定。
 - (2) 覆核所使用之預計成長率及營業淨利率並與歷史結果比較。
 - (3) 覆核所使用之折現率並與市場中類似資產報酬率比較。
4. 比較各該現金產生單位整體可回收金額與帳面金額，以評估帳面金額之合理性。

其他事項 - 採用其他會計師之查核

如合併財務報告附註四(三)及六(八)所述，列入遊戲橘子集團合併財務報表之部分子公司及採用權益法之投資，其財務報表未經本會計師查核，而係由其他會計師查核。因此本會計師對上開合併財務報表所表示之意見中，有關該等公司財務報表所列之金額及附註十三所揭露之相關資訊，係依據其他會計師之查核報告。該等公司民國 108 年及 107 年 12 月 31 日之資產總額分別為新台幣 2,125,556 仟元及新台幣 1,345,818 仟元，各占合併資產總額之 23%及 14%，民國 108 年及 107 年 1 月 1 日至 12 月 31 日之營業收入淨額分別為新台幣 2,186,630 仟元及新台幣 1,185,227 仟元，各占合併營業收入淨額之 23%及 8%。

其他事項 - 個體財務報告

遊戲橘子集團已編製民國 108 年度及 107 年度個體財務報表，並經本會計師出具無保留意見加強調事項及其他事項段之查核報告在案，備供參考。

管理階層與治理單位對合併財務報表之責任

管理階層之責任係依照「證券發行人財務報告編製準則」暨經金融監督管理委員會認可並發布生效之國際財務報導準則、國際會計準則、解釋及解釋公告編製允當表達之合併財務報表，且維持與合併財務報表編製有關之必要內部控制，以確保合併財務報表未存有導因於舞弊或錯誤之重大不實表達。

於編製合併財務報表時，管理階層之責任亦包括評估遊戲橘子集團繼續經營之能力、相關事項之揭露，以及繼續經營會計基礎之採用，除非管理階層意圖清算遊戲橘子集團或停止營業，或除清算或停業外別無實際可行之其他方案。

遊戲橘子集團之治理單位(含監察人)負有監督財務報導流程之責任。

會計師查核合併財務報表之責任

本會計師查核合併財務報表之目的，係對合併財務報表整體是否存有導因於舞弊或錯誤之重大不實表達取得合理確信，並出具查核報告。合理確信係高度確信，惟依照中華民國一般公認審計準則執行之查核工作無法保證必能偵出合併財務報表存有之重大不實表達。不實表達可能導因於錯誤或舞弊。如不實表達之個別金額或彙總數可合理預期將影響合併財務報表使用者所作之經濟決策，則被認為具有重大性。

本會計師依照中華民國一般公認審計準則查核時，運用專業判斷並保持專業上之懷疑。本會計師亦執行下列工作：

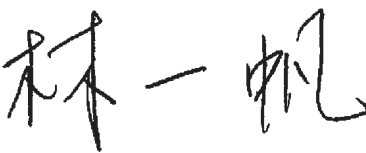



1. 辨認並評估合併財務報表導因於舞弊或錯誤之重大不實表達風險；對所評估之風險設計及執行適當之因應對策；並取得足夠及適切之查核證據以作為查核意見之基礎。因舞弊可能涉及共謀、偽造、故意遺漏、不實聲明或踰越內部控制，故未偵出導因於舞弊之重大不實表達之風險高於導因於錯誤者。
2. 對與查核攸關之內部控制取得必要之瞭解，以設計當時情況下適當之查核程序，惟其目的非對遊戲橘子集團內部控制之有效性表示意見。
3. 評估管理階層所採用會計政策之適當性，及其所作會計估計與相關揭露之合理性。
4. 依據所取得之查核證據，對管理階層採用繼續經營會計基礎之適當性，以及使遊戲橘子集團繼續經營之能力可能產生重大疑慮之事件或情況是否存在重大不確定性，作出結論。本會計師若認為該等事件或情況存在重大不確定性，則須於查核報告中提醒合併財務報表使用者注意合併財務報表之相關揭露，或於該等揭露係屬不適當時修正查核意見。本會計師之結論係以截至查核報告日所取得之查核證據為基礎。惟未來事件或情況可能導致遊戲橘子集團不再具有繼續經營之能力。
5. 評估合併財務報表（包括相關附註）之整體表達、結構及內容，以及合併財務報表是否允當表達相關交易及事件。
6. 對集團中內組成個體之財務資訊取得足夠及適切之查核證據，以對合併財務報表表示意見。本會計師負責集團查核案件之指導、監督及執行，並負責形成集團查核意見。

本會計師與治理單位溝通之事項，包括所規劃之查核範圍及時間，以及重大查核發現（包括於查核過程中所辨認之內部控制顯著缺失）。

本會計師亦向治理單位提供本會計師所隸屬事務所受獨立性規範之人員已遵循中華民國會計師職業道德規範中有關獨立性之聲明，並與治理單位溝通所有可能被認為會影響會計師獨立性之關係及其他事項（包括相關防護措施）。

本會計師從與治理單位溝通之事項中，決定對遊戲橘子集團民國 108 年度合併財務報表查核之關鍵查核事項。本會計師於查核報告中敘明該等事項，除非法令不允許公開揭露特定事項，或在極罕見情況下，本會計師決定不於查核報告中溝通特定事項，因可合理預期此溝通所產生之負面影響大於所增進之公眾利益。

資 誠 聯 合 會 計 師 事 務 所

林一帆  
會計師
潘慧玲  

金融監督管理委員會
核准簽證文號：金管證審字第 1030048544 號
前財政部證券暨期貨管理委員會
核准簽證文號：(88)台財證(六)第 95577 號

中 華 民 國 1 0 9 年 3 月 1 2 日

遊戲橘子數位科技(股)有限公司及子公司
合併資產負債表
民國108年12月31日



單位：新台幣仟元

| 資 | 產 | 附註 | 108 年 12 月 31 日 | | | 107 年 12 月 31 日 | | |
|--------------|-----------------|---------|-----------------|------------------|------------|-----------------|------------------|------------|
| | | | 金 | 額 | % | 金 | 額 | % |
| 流動資產 | | | | | | | | |
| 1100 | 現金及約當現金 | 六(一) | \$ | 2,202,733 | 24 | \$ | 2,796,729 | 29 |
| 1110 | 透過損益按公允價值衡量之金融資 | 六(二) | | | | | | |
| | 產—流動 | | | - | - | | 200,150 | 2 |
| 1150 | 應收票據淨額 | 六(三) | | 511 | - | | 1,452 | - |
| 1170 | 應收帳款淨額 | 六(三) | | 1,067,474 | 12 | | 921,055 | 9 |
| 1180 | 應收帳款—關係人淨額 | 七 | | 6,702 | - | | 51,704 | 1 |
| 1200 | 其他應收款 | 六(四) | | 370,354 | 4 | | 401,614 | 4 |
| 1210 | 其他應收款—關係人 | 七 | | 1,522 | - | | 13,657 | - |
| 1220 | 本期所得稅資產 | | | 26,070 | - | | 6,057 | - |
| 130X | 存貨 | 六(五) | | 116,429 | 1 | | 101,319 | 1 |
| 1410 | 預付款項 | 六(六) | | 544,634 | 6 | | 627,464 | 6 |
| 1470 | 其他流動資產 | 八 | | 194,296 | 2 | | 179,563 | 2 |
| 11XX | 流動資產合計 | | | <u>4,530,725</u> | <u>49</u> | | <u>5,300,764</u> | <u>54</u> |
| 非流動資產 | | | | | | | | |
| 1517 | 透過其他綜合損益按公允價值衡量 | 六(七) | | | | | | |
| | 之金融資產—非流動 | | | 553,533 | 6 | | 461,952 | 5 |
| 1550 | 採用權益法之投資 | 六(八) | | 235,418 | 2 | | 227,574 | 2 |
| 1600 | 不動產、廠房及設備 | 六(九)及八 | | 2,857,123 | 31 | | 2,896,310 | 29 |
| 1755 | 使用權資產 | 六(十) | | 59,700 | 1 | | - | - |
| 1780 | 無形資產 | 六(十二) | | 842,551 | 9 | | 737,468 | 8 |
| 1840 | 遞延所得稅資產 | 六(三十一) | | 111,269 | 1 | | 142,103 | 1 |
| 1900 | 其他非流動資產 | 六(十三)及八 | | 69,566 | 1 | | 57,241 | 1 |
| 15XX | 非流動資產合計 | | | <u>4,729,160</u> | <u>51</u> | | <u>4,522,648</u> | <u>46</u> |
| 1XXX | 資產總計 | | \$ | <u>9,259,885</u> | <u>100</u> | \$ | <u>9,823,412</u> | <u>100</u> |

(續次頁)

遊戲橘子數位科技股份有限公司及子公司
合併資產負債表
民國108年12月31日



單位：新台幣仟元

| 負債及權益 | | 附註 | 108年12月31日 | | | 107年12月31日 | | | | |
|--------------------------|----------------------|--------|------------|------------------|------------|------------|------------------|------------|----|----|
| | | | 金 | 額 | % | 金 | 額 | % | | |
| 流動負債 | | | | | | | | | | |
| 2100 | 短期借款 | 六(十五) | \$ | 748,179 | 8 | \$ | 139,613 | 1 | | |
| 2130 | 合約負債—流動 | | | 335,054 | 4 | | 452,619 | 5 | | |
| 2150 | 應付票據 | | | 1,237 | - | | 2,441 | - | | |
| 2170 | 應付帳款 | | | 540,739 | 6 | | 634,764 | 7 | | |
| 2180 | 應付帳款—關係人 | 七 | | 297 | - | | 9,677 | - | | |
| 2200 | 其他應付款 | 六(十六) | | 1,578,028 | 17 | | 1,772,141 | 18 | | |
| 2220 | 其他應付款項—關係人 | 七 | | 98,678 | 1 | | 157,915 | 1 | | |
| 2230 | 本期所得稅負債 | | | 69,237 | 1 | | 421,726 | 4 | | |
| 2280 | 租賃負債—流動 | 七 | | 24,183 | - | | - | - | | |
| 2300 | 其他流動負債 | 六(十七) | | 210,447 | 2 | | 196,535 | 2 | | |
| 21XX | 流動負債合計 | | | <u>3,606,079</u> | <u>39</u> | | <u>3,787,431</u> | <u>38</u> | | |
| 非流動負債 | | | | | | | | | | |
| 2540 | 長期借款 | 六(十九) | | 240,000 | 3 | | 800,000 | 8 | | |
| 2570 | 遞延所得稅負債 | 六(三十一) | | 61,297 | 1 | | 59,996 | 1 | | |
| 2580 | 租賃負債—非流動 | 七 | | 35,668 | - | | - | - | | |
| 2600 | 其他非流動負債 | 六(二十) | | 19,448 | - | | 17,255 | - | | |
| 25XX | 非流動負債合計 | | | <u>356,413</u> | <u>4</u> | | <u>877,251</u> | <u>9</u> | | |
| 2XXX | 負債總計 | | | <u>3,962,492</u> | <u>43</u> | | <u>4,664,682</u> | <u>47</u> | | |
| 歸屬於母公司業主之權益 | | | | | | | | | | |
| 股本 | | | | | | | | | | |
| 3110 | 普通股股本 | 六(二十二) | | 1,754,936 | 19 | | 1,754,936 | 18 | | |
| 資本公積 | | | | | | | | | | |
| 3200 | 資本公積 | 六(二十三) | | 1,291,593 | 14 | | 1,140,786 | 11 | | |
| 保留盈餘 | | | | | | | | | | |
| 3310 | 法定盈餘公積 | 六(二十四) | | 175,997 | 2 | | - | - | | |
| 3320 | 特別盈餘公積 | | | 199,195 | 2 | | - | - | | |
| 3350 | 未分配盈餘 | | | 1,461,346 | 16 | | 2,089,075 | 21 | | |
| 其他權益 | | | | | | | | | | |
| 3400 | 其他權益 | 六(二十五) | (| 171,976) | (| 2) | (| 199,195) | (| 1) |
| 3500 | 庫藏股票 | 六(二十二) | | - | - | (| 64,623) | (| 1) | |
| 31XX | 歸屬於母公司業主之權益合計 | | | <u>4,711,091</u> | <u>51</u> | | <u>4,720,979</u> | <u>48</u> | | |
| 36XX | 非控制權益 | | | <u>586,302</u> | <u>6</u> | | <u>437,751</u> | <u>5</u> | | |
| 3XXX | 權益總計 | | | <u>5,297,393</u> | <u>57</u> | | <u>5,158,730</u> | <u>53</u> | | |
| 重大或有負債及未認列之合約承諾 九 | | | | | | | | | | |
| 重大之期後事項 十一 | | | | | | | | | | |
| 3X2X | 負債及權益總計 | | \$ | <u>9,259,885</u> | <u>100</u> | \$ | <u>9,823,412</u> | <u>100</u> | | |

後附合併財務報表附註為本合併財務報告之一部分，請併同參閱。

董事長：劉柏園




經理人：劉柏園



會計主管：蘇信泓




 遊戲橘子數位科技股份有限公司及子公司
 合併綜合損益表
 民國108年及107年1月1日至12月31日

單位：新台幣仟元
 (除每股盈餘為新台幣元外)

| 項目 | 附註 | 108 年 度 | | 107 年 度 | |
|-------------------------------|----------|--------------|-------|---------------|-------|
| | | 金 額 | % | 金 額 | % |
| 4000 營業收入 | 六(二十六)及七 | \$ 9,681,345 | 100 | \$ 14,334,948 | 100 |
| 5000 營業成本 | 六(三十)及七 | (5,588,187) | (58) | (9,441,029) | (66) |
| 5950 營業毛利淨額 | | 4,093,158 | 42 | 4,893,919 | 34 |
| 營業費用 | 六(三十)及七 | | | | |
| 6100 推銷費用 | | (1,329,776) | (13) | (1,254,743) | (9) |
| 6200 管理費用 | | (1,140,158) | (12) | (1,356,000) | (9) |
| 6300 研究發展費用 | | (362,686) | (4) | (236,656) | (2) |
| 6450 預期信用減損損失 | 十二(二) | (504) | - | (4,154) | - |
| 6000 營業費用合計 | | (2,833,124) | (29) | (2,851,553) | (20) |
| 6900 營業利益 | | 1,260,034 | 13 | 2,042,366 | 14 |
| 營業外收入及支出 | | | | | |
| 7010 其他收入 | 六(二十七)及七 | 37,962 | - | 46,865 | - |
| 7020 其他利益及損失 | 六(二十八)及七 | (30,470) | - | 156,142 | 1 |
| 7050 財務成本 | 六(二十九)及七 | (18,528) | - | (25,456) | - |
| 7060 採用權益法認列之關聯企業及 合資損益之份額 | 六(八) | (70,591) | (1) | (62,308) | - |
| 7000 營業外收入及支出合計 | | (81,627) | (1) | 115,243 | 1 |
| 7900 稅前淨利 | | 1,178,407 | 12 | 2,157,609 | 15 |
| 7950 所得稅費用 | 六(三十一) | (313,789) | (3) | (463,624) | (3) |
| 8200 本期淨利 | | \$ 864,618 | 9 | \$ 1,693,985 | 12 |

(續次頁)

遊戲橘子數位科技股份有限公司及子公司
合併綜合損益表
民國108年及107年1月1日至12月31日

單位：新台幣仟元
(除每股盈餘為新台幣元外)

| 項目 | 附註 | 108 年 度 | | | 107 年 度 | | | |
|----------------------|---|---------|-----|----------------|---------|-----|------------------|------|
| | | 金 | 額 | % | 金 | 額 | % | |
| 其他綜合損益(淨額) | | | | | | | | |
| 不重分類至損益之項目 | | | | | | | | |
| 8311 | 確定福利計畫之再衡量數 | 六(二十) | (\$ | 2,247) | - | \$ | 223 | - |
| 8316 | 透過其他綜合損益按公允價值 衡量之權益工具投資未實現評 價損益 | 六(七) | | 11,541 | - | (| 58,776) | (1) |
| 8320 | 採用權益法認列之關聯企業及 合資之其他綜合損益之份額－ 不重分類至損益之項目 | 六(二十五) | (| 636) | - | | - | - |
| 8349 | 與不重分類之項目相關之所得 稅 | 六(三十一) | | 449 | - | (| 57) | - |
| 8310 | 不重分類至損益之項目總額 | | | <u>9,107</u> | - | (| <u>58,610)</u> | (1) |
| 後續可能重分類至損益之項目 | | | | | | | | |
| 8361 | 國外營運機構財務報表換算之 兌換差額 | | (| 16,733) | - | | 2,326 | - |
| 8370 | 採用權益法認列之關聯企業及 合資之其他綜合損益之份額－ 可能重分類至損益之項目 | 六(二十五) | (| 185) | - | (| 12) | - |
| 8360 | 後續可能重分類至損益之項 目總額 | | (| <u>16,918)</u> | - | | <u>2,314</u> | - |
| 8300 | 其他綜合損益(淨額) | | (\$ | <u>7,811)</u> | - | (\$ | <u>56,296)</u> | (1) |
| 8500 | 本期綜合損益總額 | | \$ | <u>856,807</u> | 9 | \$ | <u>1,637,689</u> | 11 |
| 淨利(損)歸屬於： | | | | | | | | |
| 8610 | 母公司業主 | | \$ | 887,895 | 9 | \$ | 1,759,973 | 12 |
| 8620 | 非控制權益 | | (| 23,277) | - | (| 65,988) | - |
| | | | \$ | <u>864,618</u> | 9 | \$ | <u>1,693,985</u> | 12 |
| 綜合損益總額歸屬於： | | | | | | | | |
| 8710 | 母公司業主 | | \$ | 877,316 | 9 | \$ | 1,721,137 | 12 |
| 8720 | 非控制權益 | | (| 20,509) | - | (| 83,448) | (1) |
| | | | \$ | <u>856,807</u> | 9 | \$ | <u>1,637,689</u> | 11 |
| 基本每股盈餘 | | | | | | | | |
| 9750 | 基本每股盈餘 | 六(三十二) | \$ | <u>5.10</u> | | \$ | <u>10.31</u> | |
| 稀釋每股盈餘 | | | | | | | | |
| 9850 | 稀釋每股盈餘 | 六(三十二) | \$ | <u>5.02</u> | | \$ | <u>10.11</u> | |

後附合併財務報表附註為本合併財務報告之一部分，請併同參閱。

董事長：劉柏園




經理人：劉柏園



會計主管：蘇信泓





遊藝插子股份有限公司及子公司
民國108年12月31日

單位：新台幣仟元

| 附註 | 本公司 | | | 母公司 | | | 其他公司 | | | 其他權益 | | | 權益 | | | 總計 | 非控制權益 | 總權益 |
|------------------------|--------------|------------|------------|-----------|------------|------|--------------|-------------|--------------|-------------|-------------|--------------|--------------|-------------|--------------|----|-------|-----|
| | 實收資本 | 資本公積 | 盈餘 | 實收資本 | 資本公積 | 盈餘 | 國外營運機構之其他權益 | 國外營運機構之其他權益 | 國外營運機構之其他權益 | 國外營運機構之其他權益 | 國外營運機構之其他權益 | 國外營運機構之其他權益 | 國外營運機構之其他權益 | 國外營運機構之其他權益 | | | | |
| 107年度 | | | | | | | | | | | | | | | | | | |
| 107年1月1日餘額 | \$ 1,750,281 | \$ 971,484 | \$ 24,234 | \$ 37,327 | \$ - | \$ - | \$ 14,270 | \$ (73,262) | \$ (86,360) | \$ - | \$ 279,076 | \$ 2,788,644 | \$ 186,226 | \$ 347,169 | \$ 3,135,813 | | | |
| 追溯適用影響數(註) | - | - | - | - | - | - | 365,436 | - | - | - | (279,076) | - | - | - | - | | | |
| 107年1月1日追溯適用後餘額 | \$ 1,750,281 | \$ 971,484 | \$ 24,234 | \$ 37,327 | \$ - | \$ - | \$ 365,436 | \$ (73,262) | \$ (86,360) | \$ - | \$ - | \$ 2,788,644 | \$ (186,226) | \$ 347,169 | \$ 3,135,813 | | | |
| 本期合併總淨利 | - | - | - | - | - | - | 1,759,973 | - | - | - | - | 1,759,973 | - | (65,988) | 1,693,985 | | | |
| 本期其他綜合損益 | - | - | - | - | - | - | 166 | 19,774 | (58,776) | - | - | (38,836) | - | (17,460) | (56,296) | | | |
| 本期綜合損益總額 | - | - | - | - | - | - | 1,760,139 | 19,774 | (58,776) | - | - | 1,721,137 | - | (83,448) | 1,637,689 | | | |
| 106年度虧損撥補 | - | - | - | - | - | - | - | - | - | - | - | - | - | - | - | | | |
| 資本公積調劑虧損 | - | (14,270) | - | - | - | - | 14,270 | - | - | - | - | - | - | - | - | | | |
| 資本公積配收現金 | - | (84,298) | - | - | - | - | - | - | - | - | - | (84,298) | - | - | (84,298) | | | |
| 可轉換公司債轉換 | 4,655 | 14,059 | - | (625) | - | - | - | - | - | - | - | 18,089 | - | - | 18,089 | | | |
| 庫藏股轉讓予員工 | - | - | 196,337 | - | - | - | - | - | - | - | - | 317,940 | - | - | 317,940 | | | |
| 庫藏股轉讓予員工 | - | - | - | - | - | - | - | - | - | - | - | 121,603 | - | - | 121,603 | | | |
| 採用權益法認列之關聯企業及合資之變動數 | - | - | - | (7,214) | - | - | (6,820) | - | - | - | - | (14,034) | - | - | (14,034) | | | |
| 取得或處分子公司股權價格與帳面價值差額 | - | - | - | 3,752 | - | - | (30,251) | - | - | - | - | (26,499) | - | - | (26,499) | | | |
| 其他 | - | - | - | - | - | - | 571 | - | (571) | - | - | - | - | - | - | | | |
| 非控制權益增減 | - | - | - | - | - | - | - | - | - | - | - | - | - | - | - | | | |
| 107年12月31日餘額 | \$ 1,754,936 | \$ 886,975 | \$ 220,571 | \$ 33,240 | \$ - | \$ - | \$ 2,089,075 | \$ (53,488) | \$ (145,707) | \$ - | \$ - | \$ 4,720,979 | \$ (64,623) | \$ 437,751 | \$ 5,158,730 | | | |
| 108年度 | | | | | | | | | | | | | | | | | | |
| 108年1月1日餘額 | \$ 1,754,936 | \$ 886,975 | \$ 220,571 | \$ 33,240 | \$ - | \$ - | \$ 2,089,075 | \$ (53,488) | \$ (145,707) | \$ - | \$ - | \$ 4,720,979 | \$ (64,623) | \$ 437,751 | \$ 5,158,730 | | | |
| 本期合併總淨利 | - | - | - | - | - | - | 887,895 | - | - | - | - | 887,895 | - | (23,277) | 864,618 | | | |
| 本期其他綜合損益 | - | - | - | - | - | - | (1,798) | (19,686) | 10,905 | - | - | (10,579) | - | 2,768 | (7,811) | | | |
| 本期綜合損益總額 | - | - | - | - | - | - | 886,097 | (19,686) | 10,905 | - | - | 877,316 | - | (20,509) | 856,807 | | | |
| 107年度盈餘撥補及分配 | - | - | - | - | - | - | - | - | - | - | - | - | - | - | - | | | |
| 提列法定盈餘公積 | - | - | - | 175,997 | - | - | (175,997) | - | - | - | - | - | - | - | - | | | |
| 提列特別盈餘公積 | - | - | - | - | 199,195 | - | (199,195) | - | - | - | - | - | - | - | - | | | |
| 普通股現金股利 | - | - | - | - | - | - | (1,074,222) | - | - | - | - | (1,074,222) | - | - | (1,074,222) | | | |
| 採用權益法認列之關聯企業及合資之變動數 | - | - | - | 486 | - | - | - | - | - | - | - | 486 | - | - | 486 | | | |
| 取得或處分子公司股權價格與帳面價值差額 | - | - | 86,261 | 64,060 | - | - | (28,412) | - | - | - | - | 35,648 | - | 180,007 | 215,655 | | | |
| 庫藏股發售予員工 | - | - | - | - | - | - | - | - | - | - | - | 150,884 | - | - | 150,884 | | | |
| 非控制權益增減 | - | - | - | - | - | - | - | - | - | - | - | - | - | (10,947) | (10,947) | | | |
| 處分透過其他綜合損益按公允價值衡量之權益工具 | - | - | - | - | - | - | (36,000) | - | 36,000 | - | - | - | - | - | - | | | |
| 108年12月31日餘額 | \$ 1,754,936 | \$ 886,975 | \$ 306,832 | \$ 97,786 | \$ 175,997 | \$ - | \$ 1,461,346 | \$ (73,174) | \$ (98,802) | \$ - | \$ - | \$ 4,711,091 | \$ - | \$ 586,302 | \$ 5,297,393 | | | |

註：本集團對於國際財務報導準則第9號係採用修正式追溯，對民國107年1月1日之影響數。

後附合併財務報表附註為本合併財務報告之一部分，請併同參閱。



董事長：劉柏園



經理人：劉柏園



會計主管：蘇佑強

遊戲橘子數位科技股份有限公司及子公司
合併現金流量表
民國108年及107年1月1日至12月31日



單位：新台幣仟元

| 附註 | 108年1月1日 至12月31日 | 107年1月1日 至12月31日 |
|--------------------|---------------------|---------------------|
| 營業活動之現金流量 | | |
| 本期稅前淨利 | \$ 1,178,407 | \$ 2,157,609 |
| 調整項目 | | |
| 收益費損項目 | | |
| 預期信用減損損失 | 十二(二) 504 | 4,154 |
| 折舊費用 | 六(三十) 154,646 | 111,085 |
| 攤銷費用 | 六(十二)(三十) 177,341 | 150,202 |
| 透過損益按公允價值衡量之金融資產淨利 | 六(二十八) | |
| 益 | (902) | (145) |
| 股份基礎給付酬勞成本 | 六(二十一) 86,303 | 196,140 |
| 採用權益法認列之子公司及關聯企業損益 | | |
| 之份額 | 70,591 | 62,308 |
| 處分不動產、廠房及設備利益 | 六(二十八) (1,133) | (40,909) |
| 無形資產轉列費用及損失 | 六(十二) 4,707 | 5,351 |
| 處分投資利益 | 六(二十八) (8,027) | (112,386) |
| 非金融資產減損損失 | 六(十四) 46,825 | 4,845 |
| 利息收入 | 六(二十七) (22,941) | (17,491) |
| 利息費用 | 六(二十九) 18,528 | 25,456 |
| 股利收入 | 六(二十七) 2,916 | - |
| 與營業活動相關之資產/負債變動數 | | |
| 與營業活動相關之資產之淨變動 | | |
| 透過損益按公允價值衡量之金融資產 | 201,052 | (200,000) |
| 應收票據 | 941 | 238 |
| 應收帳款 | (142,835) | 1,363,829 |
| 應收帳款－關係人 | 45,002 | (11,726) |
| 其他應收款 | 27,172 | (272,276) |
| 其他應收款－關係人 | 12,135 | (9,843) |
| 存貨 | (15,110) | (27,432) |
| 預付款項 | 28,602 | (307,836) |
| 其他流動資產 | 12,472 | (29,394) |
| 其他非流動資產 | 212 | 287 |
| 與營業活動相關之負債之淨變動 | | |
| 合約負債－流動 | (117,565) | (27,028) |
| 應付票據 | (1,204) | 695 |
| 應付帳款 | (94,025) | (779,331) |
| 應付帳款－關係人 | (9,380) | (136,503) |
| 其他應付款 | (109,961) | 1,156,942 |
| 其他應付款－關係人 | (38,469) | 108,215 |
| 其他流動負債 | 13,912 | (443,865) |
| 其他非流動負債 | 672 | (340) |
| 營運產生之現金流入 | 1,521,388 | 2,930,851 |
| 收取之利息 | 22,941 | 17,491 |
| 收取之股利 | 4,477 | 13,469 |
| 支付之利息 | (18,528) | (25,456) |
| 支付所得稅 | (654,159) | (34,891) |
| 營業活動之淨現金流入 | 876,119 | 2,901,464 |

(續次頁)

遊戲橘子數位科技股份有限公司及子公司
合併現金流量表
民國108年及107年1月1日至12月31日



單位：新台幣仟元

108年1月1日
至12月31日

107年1月1日
至12月31日

附註

投資活動之現金流量

取得透過其他綜合損益按公允價值衡量之金融

| | | | |
|-------------------|--------|-------------|------------|
| 資產 | | (\$ 81,376) | \$ - |
| 處分採用權益法之投資價款 | | - | 97,094 |
| 取得採用權益法之投資 | 六(八) | (81,988) | (51,561) |
| 對子公司之收購(扣除所取得之現金) | 六(三十四) | (101,859) | (152,287) |
| 取得不動產、廠房及設備 | 六(三十六) | (104,707) | (101,527) |
| 處分不動產、廠房及設備價款 | | 29,259 | 90,719 |
| 取得無形資產 | 六(三十六) | (300,401) | (80,175) |
| 處分無形資產價款 | 六(三十六) | 52 | 8,538 |
| 其他金融資產增加 | | (33,660) | (83,065) |
| 存出保證金增加 | | (6,082) | (3,962) |
| 投資活動之淨現金流出 | | (680,762) | (276,226) |

籌資活動之現金流量

| | | | |
|------------|--------|--------------|--------------|
| 短期借款增加 | 六(三十七) | 611,907 | 84,466 |
| 償還短期借款 | 六(三十七) | - | (787,387) |
| 償還長期借款 | 六(三十七) | (560,000) | (539,533) |
| 子公司非控制權益增資 | 六(三十三) | 244,883 | 18,500 |
| 租賃本金償還 | 六(三十七) | (25,966) | - |
| 存入保證金減少 | | (276) | (97) |
| 員工購買庫藏股 | | 64,581 | 121,800 |
| 發放現金股利 | 六(二十四) | (1,074,222) | (85,753) |
| 收購子公司額外權益 | 六(三十三) | (29,229) | (14,500) |
| 可轉換公司債贖回價款 | | - | (100) |
| 非控制權益變動 | | (10,947) | - |
| 籌資活動之淨現金流出 | | (779,269) | (1,202,604) |

匯率影響數

| | | | |
|------------------|--|--------------|--------------|
| 本期現金及約當現金(減少)增加數 | | (593,996) | 1,416,699 |
| 期初現金及約當現金餘額 | | 2,796,729 | 1,380,030 |
| 期末現金及約當現金餘額 | | \$ 2,202,733 | \$ 2,796,729 |

後附合併財務報表附註為本合併財務報告之一部分，請併同參閱。

董事長：劉柏園



經理人：劉柏園



會計主管：蘇信泓




遊戲橘子數位科技股份有限公司及子公司
合併財務報表附註
民國 108 年度及 107 年度

單位：新台幣仟元
(除特別註明者外)

一、公司沿革

遊戲橘子數位科技股份有限公司(以下簡稱「本公司」)於中華民國設立，本公司及子公司(以下統稱「本集團」)主要營業項目為線上遊戲之資訊軟體服務暨相關商品銷售。

二、通過財務報告之日期及程序

本合併財務報告已於民國 109 年 3 月 12 日經董事會通過發布。

三、新發布及修訂準則及解釋之適用

(一)已採用金融監督管理委員會(以下簡稱「金管會」)認可之新發布、修正後國際財務報導準則之影響

下表彙列金管會認可之民國 108 年適用之國際財務報導準則之新發布、修正及修訂之準則及解釋：

| <u>新發布/修正/修訂準則及解釋</u> | <u>國際會計準則理事會 發布之生效日</u> |
|-----------------------------|-----------------------------|
| 國際財務報導準則第9號之修正「具負補償之提前還款特性」 | 民國108年1月1日 |
| 國際財務報導準則第16號「租賃」 | 民國108年1月1日 |
| 國際會計準則第19號之修正「計畫之修正、縮減或清償」 | 民國108年1月1日 |
| 國際會計準則第28號之修正「關聯企業與合資之長期權益」 | 民國108年1月1日 |
| 國際財務報導解釋第23號「所得稅務處理之不確定性」 | 民國108年1月1日 |
| 2015-2017週期之年度改善 | 民國108年1月1日 |

除下列所述者外，本集團經評估上述準則及解釋對本集團財務狀況與財務績效並無重大影響：

國際財務報導準則第 16 號「租賃」

1. 國際財務報導準則第 16 號「租賃」取代國際會計準則第 17 號「租賃」及其相關解釋及解釋公告。此準則規定承租人應認列使用權資產及租賃負債(除租賃期間短於 12 個月或低價值標的資產之租賃外);出租人會計處理仍相同，按營業租賃及融資租賃兩種類型處理，僅增加相關揭露。
2. 於適用金管會認可之民國 108 年 IFRSs 版本時，本集團對於國際財務報導準則第 16 號係採用不重編比較資訊(以下簡稱「修正式追溯調整」)，將屬承租人之租賃合約，於民國 108 年 1 月 1 日調增使用權資產\$66,716，並調增租賃負債\$66,716。
3. 本集團於初次適用國際財務報導準則第 16 號，採用之實務權宜作法如下：
(1)將對具有合理類似特性之租賃組合使用單一折現率。

- (2)對租賃期間將於民國 108 年 12 月 31 日前結束之租賃，採取短期租賃之方式處理，該些合約於民國 108 年度認列之租金費用為\$9,026。
- (3)未將原始直接成本計入使用權資產之衡量。
4. 本集團於計算租賃負債之現值時，係採用本集團增額借款利率，其加權平均利率為 0.94%~1.40%。
5. 本集團按國際會計準則第 17 號揭露營業租賃承諾之金額，採用初次適用日之增額借款利率折現之現值與民國 108 年 1 月 1 日認列之租賃負債的調節如下：

| | |
|---------------------------------------|--------------------|
| 民國107年12月31日採國際會計準則第17號揭露之營業租賃承諾 | \$ 74,215 |
| 減：屬短期租賃之豁免 | (9,026) |
| 加：重新判斷原屬服務之租賃合約 | 17,149 |
| 減：重新判斷非屬租賃之服務合約 | (15,290) |
| 民國108年1月1日採國際財務報導準則第16號應認列租賃負債之租賃合約總額 | 67,048 |
| 本集團初次適用日之增額借款利率區間 | <u>0.94%~1.40%</u> |
| 民國108年1月1日採國際財務報導準則第16號認列之租賃負債 | <u>\$ 66,716</u> |

(二) 尚未採用金管會認可之新發布、修正後國際財務報導準則之影響

下表彙列金管會認可之民國 109 年適用之國際財務報導準則之新發布、修正及修訂之準則及解釋：

| 新發布/修正/修訂準則及解釋 | 國際會計準則理事會 發布之生效日 |
|---|---------------------|
| 國際會計準則第1號及國際會計準則第8號之修正「揭露倡議-重大性之定義」 | 民國109年1月1日 |
| 國際財務報導準則第3號之修正「業務之定義」 | 民國109年1月1日 |
| 國際財務報導準則第9號、國際會計準則第39號及國際財務報導準則第7號之修正「利率指標變革」 | 民國109年1月1日 |

本集團經評估上述準則及解釋對本集團財務狀況與財務績效無重大影響。

(三) 國際會計準則理事會已發布但尚未經金管會認可之國際財務報導準則之影響

下表彙列國際會計準則理事會已發布但尚未納入金管會認可之國際財務報導準則之新發布、修正及修訂之準則及解釋：

| 新發布/修正/修訂準則及解釋 | 國際會計準則理事會 發布之生效日 |
|---|---------------------|
| 國際財務報導準則第10號及國際會計準則第28號之修正「投資者與其關聯企業或合資間之資產出售或投入」 | 待國際會計準則理事會決定 |

國際財務報導準則第17號「保險合約」

民國110年1月1日

國際會計準則第1號之修正「負債之流動或非流動分類」

民國111年1月1日

本集團經評估上述準則及解釋對本集團財務狀況與財務績效並無重大影響。

四、重大會計政策之彙總說明

編製本合併財務報告所採用之主要會計政策說明如下。除另有說明外，此等政策在所有報導期間一致地適用。

(一)遵循聲明

本合併財務報告係依據證券發行人財務報告編製準則與金管會認可之國際財務報導準則、國際會計準則、解釋及解釋公告(以下簡稱 IFRSs)編製。

(二)編製基礎

1. 除下列重要項目外，本合併財務報告係按歷史成本編製：

- (1) 按公允價值衡量之透過損益按公允價值衡量之金融資產。
- (2) 按公允價值衡量之透過其他綜合損益按公允價值衡量之金融資產。
- (3) 按退休基金資產減除確定福利義務現值之淨額認列之確定福利負債。

2. 編製符合 IFRSs 之財務報告需要使用一些重要會計估計，在應用本集團的會計政策過程中亦需要管理階層運用其判斷，涉及高度判斷或複雜性之項目，或涉及合併財務報告之重大假設及估計之項目，請詳附註五說明。

(三)合併基礎

1. 合併財務報告編製原則

- (1) 本集團將所有子公司納入合併財務報告編製之個體。子公司指受本集團控制之個體(包括結構型個體)，當本集團暴露於來自對該個體之參與之變動報酬或對該等變動報酬享有權利，且透過對該個體之權力有能力影響該等報酬時，本集團即控制該個體。子公司自本集團取得控制之日起納入合併財務報告，於喪失控制之日起終止合併。
- (2) 集團內公司間之重大交易、餘額及未實現損益業已銷除。
- (3) 損益及其他綜合損益各組成部分歸屬於母公司業主及非控制權益；綜合損益總額亦歸屬於母公司業主財務成本明細及非控制權益，即使因而導致非控制權益發生虧損餘額。
- (4) 對子公司持股之變動若未導致喪失控制(與非控制權益之交易)，係作為權益交易處理，亦即視為與業主間進行之交易。非控制權益之調整金額與所支付或收取對價之公允價值間之差額係直接認列於權益。
- (5) 當集團喪失對子公司之控制，對前子公司之剩餘投資係按公允價值重

新衡量，並作為原始認列金融資產之公允價值或原始認列投資關聯企業或合資之成本，公允價值與帳面金額之差額認列為當期損益。對於先前認列於其他綜合損益與該子公司有關之所有金額，其會計處理與本集團若直接處分相關資產或負債之基礎相同，亦即如先前認列為其他綜合損益之利益或損失，於處分相關資產或負債時將被重分類為損益，則當喪失對子公司之控制時，將該利益或損失自權益重分類為損益。

2. 列入合併財務報告之子公司：

| 投資公司 名稱 | 子公司 名稱 | 業務性質 | 所持股權百分比 | | 說明 |
|---|--|---------------|------------|------------|----|
| | | | 108年12月31日 | 107年12月31日 | |
| 遊戲橘子數位科技(股)公司 | Gamania Holdings Ltd. (GH) | 控股公司 | 100 | 100 | |
| Gamania Holdings Ltd. (GH) | Gamania International Holdings Ltd. (GIH) | 轉投資、 控股公司 | 100 | 100 | |
| Gamania International Holdings Ltd. (GIH) | Gamania China Holdings Ltd. | 轉投資、 控股公司 | 98.85 | 98.85 | |
| Gamania International Holdings Ltd. (GIH) | Gamania Western Holdings Ltd. | 轉投資、 控股公司 | 100 | 100 | |
| Gamania International Holdings Ltd. (GIH) | Gamania Netherlands Holdings Cooperatief U. A. (GNH) | 轉投資、 控股公司 | - | 100 | 註9 |
| Gamania International Holdings Ltd. (GIH) | 蜂玩娛樂有限公司 | 資訊軟體服務 | 100 | 100 | |
| Gamania International Holdings Ltd. (GIH) | Achieve Made International Ltd. (AMI) | 轉投資、 控股公司 | 42.06 | 50.07 | 註7 |
| Gamania International Holdings Ltd. (GIH) | 好蹦蹦數位科技股份有限公司 | 資訊軟體服務及 銷售 | 100 | 100 | |
| Gamania China Holdings Ltd. | Gamania Sino Holdings Ltd. | 轉投資、 控股公司 | 100 | 100 | |

所持股權百分比

| 投資公司 名稱 | 子 公 司 名 稱 | 業務性質 | 所持股權百分比 | | 說 明 |
|---|--|-----------|------------|------------|-----|
| | | | 108年12月31日 | 107年12月31日 | |
| Gamania China Holdings Ltd. | Gamania Digital Entertainment (H.K.) Co., Ltd. | 資訊軟體服務及銷售 | 100 | 100 | |
| Gamania Netherlands Holdings Cooperatief U.A. | Gamania Digital Entertainment (Europe) B.V. (GEU) | 資訊軟體服務及銷售 | - | 100 | 註9 |
| Gamania Western Holdings Ltd. | Gamania Digital Entertainment (U.S.) Co., Ltd. (GUS) | 資訊軟體服務及銷售 | - | 100 | 註9 |
| Gamania Sino Holdings Ltd. | 北京遊戲橘子數位科技有限公司 | 軟體開發及銷售 | 100 | 100 | |
| Achieve Made International Ltd. (AMI) | 樂利數位科技(股)公司 | 電子資訊供應服務 | 100 | 100 | |
| Achieve Made International Ltd. (AMI) | Jollywiz International (HK) Co., Ltd. | 電子資訊供應服務 | 86.73 | 86.73 | 註1 |
| 樂利數位科技(股)公司 | Cyber Look Properties Ltd. | 轉投資、控股公司 | 100 | 100 | |
| 樂利數位科技(股)公司 | Jollywiz International (HK) Co., Ltd. | 電子資訊供應服務 | 13.27 | 13.27 | 註1 |
| 樂利數位科技(股)公司 | 樂益商貿(股)公司 (樂益商貿) | 電子資訊供應服務 | 52.27 | 52.27 | 註2 |
| 樂益商貿(股)公司 | 今日傳媒(股)公司 (今日傳媒) | 廣播及電視節目製作 | 1.58 | - | 註10 |
| Cyber Look Properties Ltd. | 樂眾網絡科技(上海)有限公司 | 電子資訊供應服務 | 100 | 100 | |
| 樂眾網絡科技(上海)有限公司 | 上海樂麗電子商務服務有限公司 | 電子資訊供應服務 | 100 | 100 | |
| 遊戲橘子數位科技(股)公司 | 亞橘投資(股)公司 (亞橘) | 一般投資事業 | 100 | 100 | |
| 遊戲橘子數位科技(股)公司 | 人因設計所(股)公司 (人因設計所) | 資訊軟體服務 | 99.69 | 99.57 | |
| 遊戲橘子數位科技(股)公司 | 放電人文數位科技(股)公司(放電) | 雜誌、期刊出版 | 100 | 100 | |
| 遊戲橘子數位科技(股)公司 | 有閑數位科技(股)公司(有閑) | 電子資訊供應服務 | 95.10 | 100 | |
| 遊戲橘子數位科技(股)公司 | 兩隻老虎(股)公司 (兩隻老虎) | 動畫製作 | 51 | 51 | |

| 投資公司 名稱 | 子公司 名稱 | 業務性質 | 所持股權百分比 | | 說明 |
|---------------|--|-------------------|------------|------------|----|
| | | | 108年12月31日 | 107年12月31日 | |
| 遊戲橘子數位科技(股)公司 | 樂點(股)公司(樂點) | 資訊軟體及電子 資訊供應服務 | 90 | 90 | |
| 遊戲橘子數位科技(股)公司 | 蟻力(股)公司(蟻力) | 客服服務 | 100 | 100 | |
| 遊戲橘子數位科技(股)公司 | 全球倍術(股)公司 (全球倍術) | IP商品授權 | 100 | 100 | |
| 遊戲橘子數位科技(股)公司 | 群募貝果數位科技(股)公司(群募貝果) | 募資平台 | 93.38 | 91.67 | |
| 遊戲橘子數位科技(股)公司 | 豆趣數位科技(股)公司(豆趣) | 資訊軟體服務 | 100 | 100 | |
| 遊戲橘子數位科技(股)公司 | 瘋糖數位科技(股)公司(瘋糖) | 資訊軟體服務及 銷售 | 51 | 51 | |
| 遊戲橘子數位科技(股)公司 | 酷瞧新媒體(股)公司(酷瞧) | 網路影音製作服 務 | 93.08 | 92.54 | |
| 遊戲橘子數位科技(股)公司 | 橘子支行動支付(股)公司(橘子支) | 第三方支付 | 67.86 | 48.57 | 註3 |
| 遊戲橘子數位科技(股)公司 | 可可數位科技(股)公司(可可) | 資訊軟體服務及 銷售 | 100 | 100 | |
| 遊戲橘子數位科技(股)公司 | 今日傳媒(股)公司(今日傳媒) | 廣播及電視節目 製作 | 77.79 | 78.70 | 註4 |
| 遊戲橘子數位科技(股)公司 | 果核數位(股)公司(果核) | 資訊軟體服務 | 67.48 | 66.96 | 註5 |
| 樂點(股)公司(樂點) | Gash Point (Hong Kong) Company Limited | 資訊軟體及電子 資訊供應服務 | 100 | 100 | |
| 樂點(股)公司(樂點) | Gash Point (Japan) Co., Ltd. | 資訊軟體及電子 資訊供應服務 | 100 | 100 | |
| 樂點(股)公司(樂點) | Gash Point Korea Co., Ltd. | 資訊軟體及電子 資訊供應服務 | 100 | 100 | |
| 樂點(股)公司(樂點) | 橘子支行動支付(股)公司(橘子支) | 第三方支付 | 16.07 | 21.43 | 註3 |
| 樂點(股)公司(樂點) | 猿聲串動行銷(股)公司(猿聲) | 資訊軟體服務 | 79.98 | 84 | |
| 瘋糖數位科技(股)公司 | Madsugr Digital Technology (HK) Co., Ltd. | 資訊軟體服務及 銷售 | 100 | 100 | |
| 可可數位科技(股)公司 | Coco Digital Technology (HK) Co., Ltd. (可可香港) | 資訊軟體服務及 銷售 | - | 100 | 註9 |

| 投資公司 名稱 | 子 公 司 名 稱 | 業務性質 | 所持股權百分比 | | 說明 |
|------------|--|----------|------------|------------|----------|
| | | | 108年12月31日 | 107年12月31日 | |
| 人因設計所(股)公司 | 香港人因設計所股份有限公司 | 資訊軟體服務 | 100 | 100 | |
| 亞橘投資(股)公司 | 中國郵報社 | 報刊出版 | 100 | 100 | |
| 亞橘投資(股)公司 | 樂益商貿(股)公司 | 電子資訊供應服務 | 2.27 | 2.27 | 註2 註6 |
| 果核數位(股)公司 | 香港果核數位(股)公司 | 資訊軟體服務 | 100 | 100 | 註5 |
| 果核數位(股)公司 | Hyperg Smart Security Technology Pte. Ltd. | 資訊軟體服務 | 100 | - | 註8 |

註 1：本公司之子公司 Achieve Made International Ltd. 及樂利數位科技(股)公司分別持有 Jollywiz International (HK) Co., Limited 86.73%及 13.27%之股權，具控制力，故納入編製合併財務報表。

註 2：本公司之子公司樂利數位科技(股)公司及亞橘投資(股)公司分別持有樂益商貿(股)公司 52.27%及 2.27%之股權，具控制力，故納入編製合併財務報表。

註 3：本公司於民國 108 年及 107 年 12 月 31 日分別持有橘子支 67.86%及 48.57%之股權，樂點持有橘子支 16.07%及 21.43%之股權，且本公司及樂點共同持有其董事席次過半數，具控制力，故納入編製合併財務報表。

註 4：本公司於民國 107 年 9 月 27 日取得今日傳媒 33.56%股權，併同本公司原持有今日傳媒 45.14%股權，合計持股比例為 78.70%，故自該日起納入編製合併財務報表。

註 5：本公司於民國 107 年 10 月 4 日取得果核 28.70%股權，併同本公司原持有果核 38.26%股權，合計持股比例為 66.96%，故自該日起納入編製合併財務報表。

註 6：亞橘於民國 107 年 8 月 16 日參與樂益商貿現金增資，取得 2.27%股權。

註 7：本集團對其持股雖未達 50%，惟本集團派任之董事席次已達董事總席次半數以上，故仍納入合併財務報告之編製個體。

註 8：該子公司於民國 108 年 4 月設立登記完竣，本公司之子公司果核持有其 100%股權。

註 9：可可香港、GUS、GEU 及 GNH 分別於民國 108 年 2 月、5 月、8 月及 9 月辦理清算完竣。

註 10：樂益商貿於民國 108 年 11 月 29 日參與今日傳媒現金增資，取得今日傳媒 1.58% 股權。

列入合併財務報告之部分子公司民國 108 年及 107 年度財務報告係由各該子公司委任之會計師查核。該等子公司民國 108 年及 107 年 12 月 31 日之資產總額分別為 \$2,125,556 及 \$1,345,818，各占合併資產總額之 23% 及 14%。民國 108 年及 107 年度之營業收入淨額分別為 \$2,186,630 及 \$1,185,227，各占合併營業收入淨額之 23% 及 8%。

3. 未列入合併財務報告之子公司：不適用。
4. 子公司會計期間不同之調整及處理方式：不適用。
5. 重大限制：無此情形。
6. 對本集團具重大性之非控制權益之子公司

本集團民國 108 年及 107 年 12 月 31 日非控制權益總額分別為 \$586,302 及 \$437,751，下列為對本集團具重大性之非控制權益及所屬子公司之資訊：

| 子公司 名稱 | 主要 營業 場所 | 非控制權益 | | | | 說明 |
|-----------|----------------|------------|-----------|------------|-----------|----|
| | | 108年12月31日 | | 107年12月31日 | | |
| | | 金額 | 持股 百分比 | 金額 | 持股 百分比 | |
| AMI及其子公司 | 台灣及中國 | \$ 305,500 | 57.94% | \$ 154,460 | 49.93% | 註 |
| 果核及其子公司 | 台灣、中國及新加坡 | 104,254 | 32.52% | 106,150 | 33.04% | |
| 橘子支 | 台灣 | 69,994 | 16.07% | 102,223 | 30.00% | |

註：AMI 之註冊國家係英屬開曼群島。

資產負債表

| | AMI及其子公司 | |
|-------|-------------------|-------------------|
| | 108年12月31日 | 107年12月31日 |
| 流動資產 | \$ 726,969 | \$ 430,965 |
| 非流動資產 | 44,103 | 60,210 |
| 流動負債 | (236,470) | (177,499) |
| 淨資產總額 | <u>\$ 534,602</u> | <u>\$ 313,676</u> |
| | 橘子支 | |
| | 108年12月31日 | 107年12月31日 |
| 流動資產 | \$ 442,766 | \$ 341,316 |
| 非流動資產 | 52,000 | 37,511 |
| 流動負債 | (43,911) | (38,085) |
| 非流動負債 | (15,301) | - |
| 淨資產總額 | <u>\$ 435,554</u> | <u>\$ 340,742</u> |

| | 果核及其子公司 | |
|-------|-------------------|-------------------|
| | 108年12月31日 | 107年12月31日 |
| 流動資產 | \$ 269,804 | \$ 241,769 |
| 非流動資產 | 195,398 | 183,607 |
| 流動負債 | (139,945) | (115,891) |
| 非流動負債 | (21,398) | (12,764) |
| 淨資產總額 | <u>\$ 303,859</u> | <u>\$ 296,721</u> |

綜合損益表

| | AMI及其子公司 | |
|----------------|-----------------|--------------------|
| | 108年度 | 107年度 |
| 收入 | \$ 838,785 | \$ 740,957 |
| 稅前淨損 | 2,942 | (11,709) |
| 所得稅利益 | 5,183 | - |
| 本期淨損 | 8,125 | (11,709) |
| 其他綜合損益(稅後淨額) | - | - |
| 本期綜合損益總額 | <u>\$ 8,125</u> | <u>(\$ 11,709)</u> |
| 綜合損益總額歸屬於非控制權益 | <u>\$ 4,715</u> | <u>(\$ 5,846)</u> |
| 支付予非控制權益股利 | <u>\$ -</u> | <u>\$ -</u> |

| | 橘子支 | |
|----------------|---------------------|---------------------|
| | 108年度 | 107年度 |
| 收入 | \$ 1,709 | \$ 627 |
| 稅前淨損 | (109,308) | (117,272) |
| 所得稅費用 | - | - |
| 本期淨損 | (109,308) | (117,272) |
| 其他綜合損益(稅後淨額) | - | - |
| 本期綜合損益總額 | <u>(\$ 109,308)</u> | <u>(\$ 117,272)</u> |
| 綜合損益總額歸屬於非控制權益 | <u>(\$ 23,689)</u> | <u>(\$ 37,504)</u> |
| 支付予非控制權益股利 | <u>\$ -</u> | <u>\$ -</u> |

| | 果核及其子公司 | |
|----------------|------------------|------------------|
| | 108年度 | 107年度 |
| 收入 | \$ 655,026 | \$ 509,434 |
| 稅前淨利 | 38,532 | 40,457 |
| 所得稅費用 | (8,563) | (7,665) |
| 本期淨利 | 29,969 | 32,792 |
| 其他綜合損益(稅後淨額) | (182) | 152 |
| 本期綜合損益總額 | <u>\$ 29,787</u> | <u>\$ 32,944</u> |
| 綜合損益總額歸屬於非控制權益 | <u>\$ 8,447</u> | <u>\$ 2,743</u> |
| 支付予非控制權益股利 | <u>\$ 7,778</u> | <u>\$ -</u> |

現金流量表

| | AMI及其子公司 | |
|------------------|-------------------|------------------|
| | 108年度 | 107年度 |
| 營業活動之淨現金流出 | (\$ 84,506) | (\$ 53,204) |
| 投資活動之淨現金流出 | (14,793) | (6,112) |
| 籌資活動之淨現金流入 | 243,706 | 4,786 |
| 匯率變動對現金及約當現金之影響 | 11,874 | (18,348) |
| 本期現金及約當現金增加(減少)數 | 156,281 | (72,878) |
| 期初現金及約當現金餘額 | 64,793 | 137,671 |
| 期末現金及約當現金餘額 | <u>\$ 221,074</u> | <u>\$ 64,793</u> |

| | 橘子支 | |
|------------------|-------------------|-------------------|
| | 108年度 | 107年度 |
| 營業活動之淨現金流出 | (\$ 90,605) | (\$ 101,006) |
| 投資活動之淨現金流出 | (3,532) | (18,663) |
| 籌資活動之淨現金流入 | 194,839 | 100,000 |
| 本期現金及約當現金增加(減少)數 | 100,702 | (19,669) |
| 期初現金及約當現金餘額 | 326,941 | 346,610 |
| 期末現金及約當現金餘額 | <u>\$ 427,643</u> | <u>\$ 326,941</u> |

| | 果核及其子公司 | |
|------------------|-------------------|------------------|
| | 108年度 | 107年度 |
| 營業活動之淨現金流入 | \$ 44,164 | \$ 20,038 |
| 投資活動之淨現金流出 | (12,832) | (9,468) |
| 籌資活動之淨現金流入(流出) | 32,566 | (31,541) |
| 匯率變動對現金及約當現金之影響 | (968) | - |
| 本期現金及約當現金增加(減少)數 | 62,930 | (20,971) |
| 期初現金及約當現金餘額 | 42,246 | 63,217 |
| 期末現金及約當現金餘額 | <u>\$ 105,176</u> | <u>\$ 42,246</u> |

(四)外幣換算

本集團內每一個體之財務報告所列之項目，均係以該個體營運所處主要經濟環境之貨幣(即功能性貨幣)衡量。本合併財務報告係以本公司之功能性貨幣「新台幣」作為表達貨幣列報。

1. 外幣交易及餘額

- (1) 外幣交易採用交易日或衡量日之即期匯率換算為功能性貨幣，換算此等交易產生之換算差額認列為當期損益。
- (2) 外幣貨幣性資產及負債餘額，按資產負債表日之即期匯率評價調整，因調整而產生之換算差額認列為當期損益。
- (3) 外幣非貨幣性資產及負債餘額，按資產負債表日之即期匯率評價調整，

屬透過損益按公允價值衡量者，因調整而產生之兌換差額認列為當期損益；屬透過綜合損益按公允價值衡量者，因調整而產生之兌換差額認列於其他綜合損益項目；屬非按公允價值衡量者，則按初始交易日之歷史匯率衡量。

(4)所有其他兌換損益按交易性質在綜合損益表之「其他利益(損失)」列報。

2. 國外營運機構之換算

(1)功能性貨幣與表達貨幣不同之所有集團個體及關聯企業，其經營結果和財務狀況以下列方式換算為表達貨幣：

A. 表達於每一資產負債表之資產及負債係以該資產負債表日之收盤匯率換算；

B. 表達於每一綜合損益表之收益及費損係以當期平均匯率換算；及

C. 所有因換算而產生之兌換差額認列為其他綜合損益。

(2)當部分處分或出售之國外營運機構為關聯企業時，將於其他綜合損益項下之兌換差額按比例重分類於當期損益作為出售利益或損失之一部分。惟當本集團即使仍保留對前關聯企業之部分權益，但已喪失對國外營運機構屬關聯企業之重大影響，則係以處分對國外營運機構之全部權益處理。

(3)當部分處分或出售之國外營運機構為子公司時，係按比例將認列為其他綜合損益之累計兌換差額重新歸屬予該國外營運機構之非控制權益。惟當本集團即使仍保留對前子公司之部分權益，但已喪失對國外營運機構屬子公司之控制，則係以處分對國外營運機構之全部權益處理。

(五)資產負債區分流動及非流動之分類標準

1. 資產符合下列條件之一者，分類為流動資產：

(1)預期將於正常營業週期中實現該資產，或意圖將其出售或消耗者。

(2)主要為交易目的而持有者。

(3)預期於資產負債表日後十二個月內實現者。

(4)現金或約當現金，但於資產負債表日後至少十二個月交換或用以清償負債受有其他限制者除外。

本集團將所有不符合上述條件之資產分類為非流動。

2. 負債符合下列條件之一者，分類為流動負債：

(1)預期將於正常營業週期中清償者。

(2)主要為交易目的而持有者。

(3)須於資產負債表日後十二個月內清償者。

- (4)不能無條件將清償期限遞延至資產負債表日後至少十二個月者。負債之條款，可能依交易對方之選擇，以發行權益工具而導致清償者，不影響其分類。

本集團將所有不符合上述條件之負債分類為非流動。

(六)約當現金

約當現金係指短期並具高度流動性之投資，該投資可隨時轉換成定額現金且價值變動之風險甚小。定期存款符合前述定義且其持有目的係為滿足營運上之短期現金承諾者，分類為約當現金。

(七)透過損益按公允價值衡量之金融資產

1. 係指非屬按攤銷後成本衡量或透過其他綜合損益按公允價值衡量之金融資產。
2. 本集團對於符合交易慣例之透過損益按公允價值衡量之金融資產係採用交割日會計。
3. 本集團於原始認列時按公允價值衡量，相關交易成本認列於當期損益，後續按公允價值衡量，其利益或損失認列於當期損益。

(八)透過其他綜合損益按公允價值衡量之金融資產

1. 係指原始認列時作一不可撤銷之選擇，將非持有供交易之權益工具投資的公允價值變動列報於其他綜合損益。
2. 本集團對於符合交易慣例之透過其他綜合損益按公允價值衡量之金融資產係採用交易日會計。
3. 本集團於原始認列時按其公允價值加計交易成本衡量，後續按公允價值衡量，屬權益工具之公允價值變動認列於其他綜合損益，於除列時，先前認列於其他綜合損益之累積利益或損失後續不得重分類至損益，轉列至保留盈餘項下。當收取股利之權利確立，與股利有關之經濟效益很有可能流入，及股利金額能可靠衡量時，本集團於損益認列股利收入。

(九)應收帳款及票據

1. 依合約約定，已具無條件收取因移轉商品或勞務所換得對價金額權利之帳款及票據。
2. 屬未付息之短期應收帳款及票據，因折現之影響不大，本集團係以原始發票金額衡量。

(十)金融資產減損

本集團於每一資產負債表日，就包含重大財務組成部分之應收款項，考量所有合理且可佐證之資訊(包括前瞻性者)後，對自原始認列後信用風險並未顯著增加者，按12個月預期信用損失金額衡量備抵損失；對自原始認列後信用風險已顯著增加者，按存續期間預期信用損失金額衡量備抵損失；就不

包含重大財務組成部分之應收款項，按存續期間預期信用損失金額衡量備抵損失。

(十一) 金融資產之除列

本集團於符合下列情況之一時，將除列金融資產：

1. 收取來自金融資產現金流量之合約之權利失效。
2. 移轉收取金融資產現金流量之合約權利，且業已移轉金融資產所有權之幾乎所有風險及報酬。
3. 移轉收取金融資產現金流量之合約權利，惟未保留對金融資產之控制。

(十二) 出租人之租賃交易－營業租賃

營業租賃之租賃收益扣除給予承租人之任何誘因，於租賃期間內按直線法攤銷認列為當期損益。

(十三) 存貨

存貨按成本與淨變現價值孰低者衡量，以取得成本為入帳基礎，成本依加權平均法決定。比較成本與淨變現價值孰低時，採逐項比較法，淨變現價值係指在正常營業過程中之估計售價減除相關變動銷售費用後之餘額。

(十四) 採用權益法之投資/關聯企業

1. 關聯企業指所有本集團對其有重大影響而無控制之個體，一般係直接或間接持有其 20% 以上表決權之股份。本集團對關聯企業之投資採用權益法處理，取得時依成本認列。
2. 本集團對關聯企業取得後之損益份額認列為當期損益，對其取得後之其他綜合損益份額則認列為其他綜合損益。如本集團對任一關聯企業之損失份額等於或超過其在該關聯企業之權益（包括任何其他無擔保之應收款），本集團不認列進一步之損失，除非本集團對該關聯企業發生法定義務、推定義務或已代其支付款項。
3. 當關聯企業發生非損益及其他綜合損益之權益變動且不影響對關聯企業之持股比例時，本集團將所有權益變動按持股比例認列為「資本公積」。
4. 本集團與關聯企業間交易所產生之未實現損益業已依其對關聯企業之權益比例銷除；除非證據顯示該交易所轉讓之資產已減損，否則未實現損失亦予以銷除。
5. 關聯企業增發新股時，若本集團未按比例認購或取得，致使投資比例發生變動但仍對其有重大影響，該股權淨值變動之增減數係調整「資本公積」及「採用權益法之投資」。
6. 當集團處分關聯企業時，如喪失對該關聯企業之重大影響，對於先前認列於其他綜合損益與該關聯企業有關之所有金額，其會計處理與本集

團若直接處分相關資產或負債之基礎相同，亦即如先前認列為其他綜合損益之利益或損失，於處分相關資產或負債時將被重分類為損益，則當喪失對關聯企業之重大影響時，將該利益或損失自權益重分類為損益。如仍對該關聯企業有重大影響，僅按比例將先前在其他綜合損益中認列之金額依上述方式轉出。

7. 當集團處分關聯企業時，如喪失對該關聯企業之重大影響，將與該關聯企業有關之資本公積轉列損益；如仍對該關聯企業有重大影響，則按處分比例轉列損益。
8. 本集團於分階段達成之企業合併中，按收購日之公允價值再衡量其先前已持有之被收購者之權益，若因而產生任何利益或損失，則認列為損益。

(十五) 不動產、廠房及設備

1. 不動產、廠房及設備係以取得成本為入帳基礎。
2. 後續成本只有在與該項目有關之未來經濟效益很有可能流入本集團，且該項目之成本能可靠衡量時，才包括在資產之帳面金額或認列為一項單獨資產。被重置部分之帳面金額應除列。所有其他維修費用於發生時認列為當期損益。
3. 不動產、廠房及設備之後續衡量採成本模式，除土地不提折舊外，其他按估計耐用年限以直線法計提折舊。不動產、廠房及設備各項組成若屬重大，則單獨提列折舊。
4. 本集團於每一財務年度結束日對各項資產之殘值、耐用年限及折舊方法進行檢視，若殘值及耐用年限之預期值與先前之估計不同時，或資產所含之未來經濟效益之預期消耗型態已有重大變動，則自變動發生日起依國際會計準則第8號「會計政策、會計估計變動及錯誤」之會計估計變動規定處理。各項資產之耐用年限如下：

| | |
|-------|--------|
| 房屋及建築 | 3年~55年 |
| 機器設備 | 2年~6年 |
| 運輸設備 | 5年 |
| 辦公設備 | 2年~4年 |
| 租賃改良 | 2年~6年 |
| 其他設備 | 2年~4年 |

(十六) 承租人之租賃交易－使用權資產/租賃負債

民國 108 年適用

1. 租賃資產於可供本集團使用之日認列為使用權資產及租賃負債。當租賃合約係屬短期租賃或低價值標的資產之租賃時，將租賃給付採直線法於租賃期間認列為費用。

2. 租賃負債於租賃開始日將尚未支付之租賃給付按本集團增額借款利率折現後之現值認列，租賃給付係固定給付，減除可收取之任何租賃誘因。後續採利息法按攤銷後成本法衡量，於租賃期間提列利息費用。當非屬合約修改造成租賃期間或租賃給付變動時，將重評估租賃負債，並將再衡量數調整使用權資產。
3. 使用權資產於租賃開始日按成本認列，成本係租賃負債之原始衡量金額。後續採成本模式衡量，於使用權資產之耐用年限屆滿時或租賃期間屆滿時兩者之較早者，提列折舊費用。當租賃負債重評估時，使用權資產將調整租賃負債之任何再衡量數。

(十七) 營業租賃(承租人)

民國 107 年適用

若租賃所有權之幾乎所有風險及報酬由出租人承擔，則為營業租賃。於營業租賃之給付扣除自出租人收取之任何誘因，於租賃期間內按直線法攤銷認列為當期損益。

(十八) 無形資產

1. 代理權

係取得線上遊戲軟體代理權所支出之預付權利金，以取得成本為入帳基礎，於日後線上遊戲正式上市後按合約期限攤提或依營業收入一定比例需支付開發廠商權利金時沖轉代理權。

2. 電腦軟體

以取得成本為入帳基礎，並按其估計效益年數採直線法攤銷電腦軟體，攤銷年限為 1~5 年。

3. 商標權

商標權按收購日公允價值認列，經評估該商標權將在可預見的未來持續產生淨現金流入，故視為非確定耐用年限，不予以攤銷，並每年定期進行減損測試。

4 客戶關係

客戶關係係因企業合併取得之無形資產，按收購日公允價值認列，並按其估計效益年數採直線法攤銷，攤銷年限為 8~12 年。

5. 其他無形資產

(1) 著作權係因企業合併取得之無形資產，按收購日公允價值認列，並按其估計效益年數採直線法攤銷，攤銷年限為 15 年。

(2) 自行開發軟體，係因企業合併取得之無形資產，按收購日公允價值認列，並按其估計效益年數採直線法攤銷，攤銷年限為 3 年。

(3)委外製作之手機遊戲及未攤銷費用係以取得成本認列，為有限耐用年限資產，並按其估計效益年數採直線法攤銷，攤銷年限為1~3年。

6. 商譽

商譽係因企業合併採收購法而產生。企業併購係以收購價格並加計相關收購之直接成本為收購價格，減除取得之可辨認淨資產公平價值之差額，認列為商譽。其中收購價格分攤之衡量期間不得超過收購日起一年。

(十九) 非金融資產減損

1. 本集團於資產負債表日評估適用國際會計準則第36號「資產減損」之資產是否存有減損跡象，針對有減損跡象之資產，估計其可回收金額，當可回收金額低於其帳面價值時，則認列減損損失。可回收金額係指一項資產之公允價值減處分成本或其使用價值，兩者較高者。除商譽外，當以前年度已認列資產減損之情況不存在或減少時，則迴轉減損損失，惟迴轉減損損失而增加之資產帳面金額，不超過該資產若未認列減損損失情況下減除折舊或攤銷後之帳面金額。
2. 商譽、非確定耐用年限無形資產及尚未可供使用之無形資產定期估計其可回收金額。當可回收金額低於其帳面價值時，則認列減損損失。商譽減損之減損損失於以後年度不予迴轉。
3. 商譽為減損測試之目的，分攤至現金產生單位。此項分攤是依據營運部門辨認，將商譽分攤至預期可從產生商譽之企業合併而受益之現金產生單位或現金產生單位群組。

(二十) 借款

本集團於原始認列時按公允價值扣除交易成本後之金額衡量，後續就扣除交易成本後之價款與贖回價值之任何差額採有效利息法按攤銷後成本於借款期間內衡量。

(二十一) 應付帳款及票據

應付帳款及票據係在正常營業過程中自供應商取得商品或勞務而應支付之義務。屬未付息之短期應付帳款及票據，因折現影響不重大，後續以原始發票金額衡量。

(二十二) 金融負債之除列

本集團於合約所載之義務履行、取消或到期時，除列金融負債。

(二十三) 金融負債及權益工具-應付公司債

1. 本集團發行之普通應付公司債，於原始認列時按公允價值扣除交易成本後之金額衡量，與贖回價值間之差額認列為應付公司債溢折價，列為應付公司債之加項或減項；後續採有效利息法按攤銷後成本於債券流通期間內認列為當期損益，作為「財務成本」之調整項目。

2. 本集團發行之應付可轉換公司債，嵌入有轉換權(即持有人可選擇轉換為本集團普通股之權利，且為固定金額轉換固定數量之股份)、賣回權及買回權，於初始發行時將發行價格依發行條件區分為金融資產、金融負債或權益，其處理如下：
- (1) 嵌入本集團發行應付可轉換公司債之賣回權與買回權，於原始認列時以其公允價值之淨額帳列「透過損益按公允價值衡量之金融資產或負債」；後續於資產負債表日，按當時之公允價值評價，差額認列「透過損益按公允價值衡量之金融資產(負債)利益或損失」。
 - (2) 應付可轉換公司債之主契約於原始認列時按公允價值衡量，與贖回價值間之差額認列為應付公司債溢折價，列為應付公司債之加項或減項；後續採有效利息法按攤銷後成本於債券流通期間內認列為當期損益，作為「財務成本」之調整項目。
 - (3) 嵌入本集團發行應付可轉換公司債之轉換權係符合權益之定義，於原始認列時，就發行金額扣除上述「透過損益按公允價值衡量之金融資產或負債」及「應付公司債淨額」後之剩餘價值帳列「資本公積－認股權」，後續不再重新衡量。
 - (4) 發行應付可轉換公司債之任何直接歸屬之交易成本，按原始帳面金額比例分配至負債和權益之組成部分。
 - (5) 當持有人轉換時，帳列負債組成部分(包括「應付公司債」及「透過損益按公允價值衡量之金融資產或負債」)按其分類之後續衡量方法處理，再以前述依負債組成部分之帳面價值加計「資本公積－認股權」之帳面價值作為換出普通股之發行成本。

(二十四) 員工福利

1. 短期員工福利

短期員工福利係以預期支付之非折現金額衡量，並於相關服務提供時認列為費用。

2. 退休金

(1) 確定提撥計畫

對於確定提撥計畫，係依權責發生基礎將應提撥之退休基金數額認列為當期之退休金成本。預付提撥金於可退還現金或減少未來給付之範圍內認列為資產。

(2) 確定福利計畫

A. 確定福利計畫下之淨義務係以員工當期或過去服務所賺得之未來福利金額折現計算，並以資產負債表日之確定福利義務現值減除計畫資產之公允價值。確定福利淨義務每年由精算師採

用預計單位福利法計算，折現率則參考資產負債表日與確定福利計畫之貨幣及期間一致之高品質公司債之市場殖利率決定；在高品質公司債無深度市場之國家，係使用政府公債（於資產負債表日）之市場殖利率。

B. 確定福利計畫產生之再衡量數於發生當期認列於其他綜合損益，並表達於保留盈餘。

3. 離職福利

離職福利係於正常退休日前終止對員工之聘僱或當員工決定接受公司之福利邀約以換取聘僱之終止而提供之福利。本集團係於不再能撤銷離職福利之要約或於認列相關重組成本之孰早者時認列費用。不預期在資產負債表日後 12 個月全部清償之福利應予以折現。

4. 員工酬勞及董監酬勞

員工酬勞及董監酬勞係於具法律或推定義務且金額可合理估計時，認列為費用及負債。嗣後決議實際配發金額與估列金額有差異時，則按會計估計變動處理。

(二十五) 員工股份基礎給付

以權益交割之股份基礎給付協議係於給與日以所給與權益商品之公允價值衡量所取得之員工勞務，於既得期間認列為酬勞成本，並相對調整權益。權益商品之公允價值應反映市價既得條件及非既得條件之影響。認列之酬勞成本係隨著預期將符合服務條件及非市價既得條件之獎勵數量予以調整，直至最終認列金額係以既得日既得數量認列。

(二十六) 所得稅

1. 所得稅費用包含當期及遞延所得稅。除與列入其他綜合損益或直接列入權益之項目有關之所得稅分別列入其他綜合損益或直接列入權益外，所得稅係認列於損益。
2. 本集團依據營運及產生應課稅所得之所在國家在資產負債表日已立法或已實質性立法之稅率計算當期所得稅。管理階層就適用所得稅相關法規定期評估所得稅申報之狀況，並在適用情況下根據預期須向稅捐機關支付之稅款估列所得稅負債。未分配盈餘依所得稅法加徵之所得稅，嗣盈餘產生年度之次年度於股東會通過盈餘分派案後，始就實際盈餘之分派情形，認列未分配盈餘所得稅費用。
3. 遞延所得稅採用資產負債表法，按資產及負債之課稅基礎與其於合併資產負債表之帳面金額所產生之暫時性差異認列。源自於原始認列之商譽所產生之遞延所得稅負債則不予認列，若遞延所得稅源自於交易（不包括企業合併）中對資產或負債之原始認列，且在交易當時未影響會計利潤或課稅所得（課稅損失），則不予認列。若投資子公

司產生之暫時性差異，本集團可以控制暫時性差異迴轉之時點，且暫時性差異很有可能於可預見之未來不會迴轉者則不予認列。遞延所得稅採用在資產負債表日已立法或已實質性立法，並於有關之遞延所得稅資產實現或遞延所得稅負債清償時預期適用之稅率及稅法為準。

4. 遞延所得稅資產於暫時性差異很有可能用以抵減未來應課稅所得之範圍內認列，並於每一資產負債表日重評估未認列及已認列之遞延所得稅資產。
5. 當有法定執行權將所認列之當期所得稅資產及負債金額互抵且有意圖以淨額基礎清償或同時實現資產及清償負債時，始將當期所得稅資產及當期所得稅負債互抵；當有法定執行權將當期所得稅資產及當期所得稅負債互抵，且遞延所得稅資產及負債由同一稅捐機關課徵所得稅之同一納稅主體、或不同納稅主體產生但各主體意圖以淨額基礎清償或同時實現資產及清償負債時，始將遞延所得稅資產及負債互抵。
6. 本集團在很有可能未來課稅所得以供未使用所得稅抵減之使用範圍內，認列遞延所得稅資產。

(二十七) 股本

1. 普通股分類為權益。直接歸屬於發行新股或認股權之增額成本以扣除所得稅後之淨額於權益中列為價款減項。
2. 本公司買回已發行股票時，將所支付之對價包括任何可直接歸屬之增額成本以稅後淨額認列為股東權益之減項。買回之股票後續再發行時，所收取之對價扣除任何可直接歸屬之增額成本及所得稅影響後與帳面價值之差額認列為股東權益之調整。

(二十八) 股利分配

分派予本公司股東之股利於本公司股東會決議分派股利時於財務報表認列，分派現金股利認列為負債，分派股票股利則認列為待分配股票股利，並於發行新股基準日時轉列普通股。

(二十九) 收入認列

1. 線上及手機遊戲收入

- (1) 本集團經營線上遊戲及手機遊戲並銷售遊戲週邊商品。銷貨收入於產品之控制移轉予客戶時認列，即客戶主導該商品之使用並取得該商品之幾乎所有剩餘效益之能力，且本集團並無尚未履行之履約義務可能影響客戶接受該產品。
- (2) 銷售收入以合約敘明之價格為基礎，或對銷售商品已收或應收對價之公允價值，以扣除營業稅、銷貨退回、數量折扣及折讓之淨

額表達。

(3)本集團的收入認列，係於收取遊戲價金時予以遞延並認列於合約負債，並在扣點後，按產品別玩家生命週期或虛擬寶物之預計存續期間，分期攤銷認列為收入。

(4)本集團銷售商品交易於商品移轉控制且具有無條件收取對價之權利時，即認列應收帳款，該等應收帳款通常期間短且不具重大財務組成部分。惟對於部分線上遊戲及手機遊戲銷售，於銷售時即先向客戶收取部分對價，故認列為合約負債。

2. 勞務收入

本集團提供客服、廣告製作、電商平台、雲端及資安之服務收入，並於個別履約義務完成時或隨時間逐步滿足履約義務時認列收入。勞務收入以合約敘明之價格為基礎。

3. 點數儲值收入

本集團發售網路遊戲儲值卡，係提供玩家一儲值工具，後續並藉由另一方提供線上遊戲等服務予玩家，於遊戲服務移轉予玩家前，本集團並未控制由另一方所提供之遊戲服務時，則本集團僅係發售點數卡作為玩家購買由另一方所提供之服務的媒介，遊戲服務將由另一方提供，本集團將按所收取款項減除支付另一方金額後之淨額列計收入。

(三十) 企業合併

1. 本集團採用收購法進行企業合併。合併對價根據所移轉之資產、所產生或承擔之負債及所發行之權益工具之公允價值計算，所移轉之對價包括或有對價約定所產生之任何資產和負債之公允價值。與收購有關之成本於發生時認列為費用。企業合併中所取得可辨認之資產及所承擔之負債，按收購日之公允價值衡量。本集團以個別收購交易為基準，非控制權益之組成部分屬現時所有權權益且其持有者有權於清算發生時按比例份額享有企業淨資產者，選擇按收購日公允價值或按非控制權益占被收購者可辨認淨資產之比例衡量；非控制權益之所有其他組成部分則按收購日公允價值衡量。
2. 移轉對價、被收購者非控制權益，及先前已持有被收購者之權益之公允價值總額，若超過所取得可辨認資產及承擔之負債之公允價值，於收購日認列為商譽；所取得可辨認資產及承擔之負債之公允價值，若超過移轉對價、被收購者非控制權益，及先前已持有被收購者之權益之公允價值總額，該差額於收購日認列為當期損益。上述被收購者可辨認資產及承擔負債之公允價值衡量期間自收購日起不得超過一年。

(三十一) 營運部門

本集團營運部門資訊與提供給主要營運決策者之內部管理報告採一致之方式報導。主要營運決策者負責分配資源予營運部門並評估其績效。

五、重大會計判斷、估計及假設不確定性之主要來源

本集團編製本合併財務報告時，管理階層已運用其判斷以決定所採用之會計政策，並依據資產負債表日當時之情況對於未來事件之合理預期以作出會計估計及假設。所作出之重大會計估計與假設可能與實際結果存有差異，將考量歷史經驗及其他因子持續評估及調整。該等估計及假設具有導致資產及負債帳面金額於下個財務年度重大調整之風險。請詳下列對重大會計判斷、估計與假設不確定性之說明：

(一) 會計政策採用之重要判斷

收入總額或淨額認列

本集團依據交易型態及其經濟實質判定對客戶承諾之性質究係由其本身提供特定商品或勞務之履約義務(即本集團為主理人)，或係為另一方安排提供該等商品或勞務之履約義務(即本集團為代理人)。當本集團於移轉特定商品或勞務予客戶前，控制該商品或勞務，則本集團為主理人，就移轉特定商品或勞務之預期有權取得之對價總額認列收入。若特定商品或勞務移轉予客戶前，本集團並未控制該等商品或勞務，則本集團為代理人，係為另一方提供特定商品或勞務予客戶作安排，就此安排有權取得之任何收費或佣金認列為收入。

本集團依據下列指標判定於特定商品或勞務移轉予客戶前控制該商品或勞務：

1. 對完成提供特定商品或勞務之承諾負有主要責任。
2. 於特定商品或勞務移轉予客戶前或於控制移轉後承擔存貨風險。
3. 對特定商品或勞務具有訂定價格之裁量權。

(二) 重要會計估計及假設

1. 收入認列

本集團之收入認列，係於收取遊戲價金時予以遞延並認列於流動負債項下之合約負債，續後在扣點後，按產品別玩家生命週期或虛擬寶物之預計存續期間，分期攤銷認列為收入。相關遞延之收入係依歷史經驗及其他已知原因估計可能應遞延之金額及期間，點數充值及扣點資訊係由電腦系統平台收集，由於遊戲收入交易量龐大，且虛擬寶物遞延與否及產品別玩家生命週期均涉及管理階層主觀判斷，本集團已定期檢視估計之合理性。

民國 108 年 12 月 31 日，本集團遞延認列之合約負債為\$335,054。

2. 代理權減損評估

代理權減損之評估過程依賴本集團之主觀判斷，該等無形資產係分別採用預計玩家使用點數產生之線上遊戲收入及預計支出評估可回收金額。

民國 108 年 12 月 31 日，本集團認列減損損失後之代理權為 \$254,765。

3. 客戶關係減損評估

客戶關係減損評估過程中，本集團需依賴主觀判斷並依據資產使用模式及產業特性，決定特定資產群組之獨立現金流量、資產耐用年數及未來可能產生之收益與費損，任何由於經濟狀況之變遷或集團策略所帶來的估計改變均可能在未來造成重大減損。

民國 108 年 12 月 31 日，本集團認列之客戶關係為 \$161,132。

4. 商譽減損評估

商譽減損之評估過程依賴本集團之主觀判斷，包含辨認現金產生單位及分攤資產負債和商譽至相關現金產生單位，及決定相關現金產生單位之可回收金額。有關商譽減損評估，請參閱附註六、(十二)之說明。

民國 108 年 12 月 31 日，本集團認列減損損失後之商譽為 \$310,585。

六、重要會計科目之說明

(一) 現金及約當現金

| | 108年12月31日 | 107年12月31日 |
|-----------|---------------------|---------------------|
| 庫存現金 | \$ 5,828 | \$ 8,951 |
| 活期存款及支票存款 | 1,139,689 | 1,362,985 |
| 約當現金-定期存款 | 1,057,216 | 1,424,793 |
| | <u>\$ 2,202,733</u> | <u>\$ 2,796,729</u> |

1. 本集團往來之金融機構信用品質良好，且本集團與多家金融機構往來以分散信用風險，預期發生違約之可能性甚低。

2. 本集團將現金及約當現金提供質押擔保部分已分類為金融資產(表列「其他流動資產」)，請詳附註八之說明。

(二) 透過損益按公允價值衡量之金融資產

| 項目 | 108年12月31日 | 107年12月31日 |
|--------------------|-------------|-------------------|
| 流動項目： | | |
| 強制透過損益按公允價值衡量之金融資產 | | |
| 開放型基金 | \$ - | \$ 200,000 |
| 評價調整 | - | 150 |
| | <u>\$ -</u> | <u>\$ 200,150</u> |

本集團透過損益按公允價值衡量之金融資產於民國 108 年及 107 年度認列之淨利益分別為 \$902 及 \$145。

(三) 應收票據及帳款

| | 108年12月31日 | 107年12月31日 |
|----------------|---------------------|-------------------|
| 應收票據 | \$ 511 | \$ 1,452 |
| 應收帳款 | \$ 1,114,107 | \$ 971,272 |
| 減：備抵損失 | (46,633) | (50,217) |
| | <u>1,067,474</u> | <u>921,055</u> |
| 催收款(表列其他非流動資產) | 99,830 | 99,830 |
| 減：備抵損失 | (99,830) | (99,830) |
| | <u>\$ 1,067,474</u> | <u>\$ 921,055</u> |

1. 應收帳款帳齡分析如下：

| | 108年12月31日 | 107年12月31日 |
|---------|---------------------|-------------------|
| 未逾期 | \$ 1,026,566 | \$ 879,705 |
| 30天內 | 13,602 | 18,206 |
| 31-60天 | 10,700 | 6,739 |
| 61-90天 | 2,364 | 4,884 |
| 91-120天 | 796 | 1,352 |
| 121天以上 | <u>60,079</u> | <u>60,386</u> |
| | <u>\$ 1,114,107</u> | <u>\$ 971,272</u> |

以上係以逾期天數為基準進行之帳齡分析。

2. 本集團應收票據於民國 108 年及 107 年 12 月 31 日皆無逾期之情形。
3. 民國 108 年 12 月 31 日、107 年 12 月 31 日及 107 年 1 月 1 日，本集團與客戶合約之應收款(含應收票據及催收款)餘額分別為\$1,214,448、\$1,072,554 及\$2,416,748。
4. 本集團應收帳款及應收票據並未持有任何的擔保品及未有提供作為質押擔保之情形。
5. 在不考慮所持有之擔保品或其他信用增強之情況下，最能代表本集團應收票據於民國 108 年及 107 年 12 月 31 日信用風險最大之暴險金額分別為\$511 及\$1,452；最能代表本集團應收帳款於民國 108 年及 107 年 12 月 31 日信用風險最大之暴險金額分別為\$1,067,474 及\$921,055。
6. 相關應收帳款信用風險資訊請詳附註十二、(二)。

(四) 其他應收款

| | 108年12月31日 | 107年12月31日 |
|--------|-------------------|-------------------|
| 其他應收款 | \$ 440,722 | \$ 468,019 |
| 減：備抵呆帳 | (70,368) | (66,405) |
| | <u>\$ 370,354</u> | <u>\$ 401,614</u> |

1. 其他應收款帳齡分析如下：

| | 108年12月31日 | 107年12月31日 |
|---------|-------------------|-------------------|
| 未逾期 | \$ 303,186 | \$ 319,936 |
| 30天內 | 5,331 | 15,078 |
| 31-60天 | 4,046 | 3,560 |
| 61-90天 | 2,607 | 5,980 |
| 91-120天 | 1,653 | 2,836 |
| 121天以上 | 123,899 | 120,629 |
| | <u>\$ 440,722</u> | <u>\$ 468,019</u> |

以上係以逾期天數為基準進行之帳齡分析。

2. 本集團其他應收帳款並未持有任何的擔保品及未有提供作為質押擔保之情形。

3. 在不考慮所持有之擔保品或其他信用增強之情況下，最能代表本集團其他應收款於民國 108 及 107 年 12 月 31 日信用風險最大之暴險金額分別為 \$370,354 及 \$401,614。

4. 相關其他應收款信用風險資訊請詳附註十二、(二)。

(五) 存貨

| | 108年12月31日 | | |
|------|------------|-----------------|------------|
| | 成本 | 備抵存貨跌價 及呆滯損失 | 帳面金額 |
| 商品存貨 | \$ 118,556 | (\$ 2,127) | \$ 116,429 |

| | 107年12月31日 | | |
|------|------------|-----------------|------------|
| | 成本 | 備抵存貨跌價 及呆滯損失 | 帳面金額 |
| 商品存貨 | \$ 104,455 | (\$ 3,136) | \$ 101,319 |

本集團當期認列為費損之存貨成本：

| | 108年度 | 107年度 |
|-----------------|-------------------|-------------------|
| 已出售存貨成本 | \$ 689,824 | \$ 536,928 |
| 存貨跌價(回升利益)損失(註) | (1,009) | 813 |
| | <u>\$ 688,815</u> | <u>\$ 537,741</u> |

註：民國 108 年度因集團去化部分已提列跌價損失之存貨，致產生回升利益。

(六) 預付款項

| | 108年12月31日 | 107年12月31日 |
|------|-------------------|-------------------|
| 預付貨款 | \$ 385,294 | \$ 445,366 |
| 預付費用 | 105,546 | 95,271 |
| 留抵稅額 | 51,192 | 81,253 |
| 其他 | 2,602 | 5,574 |
| | <u>\$ 544,634</u> | <u>\$ 627,464</u> |

(七) 透過其他綜合損益按公允價值衡量之金融資產

| 項目 | 108年12月31日 | 107年12月31日 |
|---------------|--------------------|--------------------|
| 非流動項目： | | |
| 權益工具 | | |
| 上櫃公司股票 | \$ 78,376 | \$ - |
| 興櫃公司股票 | 20,000 | 20,000 |
| 非上市、上櫃、興櫃公司股票 | <u>561,031</u> | <u>594,031</u> |
| | 659,407 | 614,031 |
| 評價調整 | (<u>105,874</u>) | (<u>152,079</u>) |
| 合計 | <u>\$ 553,533</u> | <u>\$ 461,952</u> |

1. 本集團選擇將屬策略性投資分類為透過其他綜合損益按公允價值衡量之金融資產，該等投資於民國 108 年及 107 年 12 月 31 日之公允價值分別為 \$553,533 及 \$461,952。

2. 透過其他綜合損益按公允價值衡量之金融資產認列於損益及綜合損益之明細如下：

| | 108年度 | 107年度 |
|-------------------|---------------------|---------------------|
| 認列於其他綜合損益之公允價值變動 | \$ <u>11,541</u> | (\$ <u>58,776</u>) |
| 累積(損失)利益因除列或重分類轉列 | | |
| 保留盈餘 | (\$ <u>36,000</u>) | \$ <u>571</u> |
| 認列於損益之股利收入於本期期末仍 | | |
| 持有者 | \$ <u>2,916</u> | \$ <u>781</u> |

3. 亞橘於民國 107 年 8 月 31 日參與電獺之現金增資案，增資完成後亞橘持股比例達 21.48%且取得一席董事，對該公司具有重大影響力，自該日起採用權益法認列，故於民國 107 年第三季將透過其他綜合損益按公允價值衡量之金融資產 \$15,570 重分類至採用權益法之投資，並將認列之評價利益 \$571 自權益轉入保留盈餘。

4. 本集團未有將透過其他綜合損益按公允價值衡量之金融資產提供作為質押擔保之情形。

(八) 採用權益法之投資

| | 108年 | | 107年 | |
|------------------|------|----------------|------|----------------|
| 1月1日 | \$ | 227,574 | \$ | 584,731 |
| 增加採用權益法之投資 | | 81,988 | | 51,561 |
| 透過其他綜合損益按公允價值衡量之 | | | | |
| 金融資產—非流動轉入(註1) | | - | | 15,570 |
| 處分採用權益法之投資(註2) | (| 160) | (| 323,316) |
| 採用權益法之投資損益份額 | (| 70,591) | (| 62,308) |
| 採用權益法之投資盈餘分派 | (| 1,561) | (| 13,469) |
| 本期提列減損損失 | | - | (| 4,845) |
| 資本公積變動 | | 486 | (| 7,214) |
| 保留盈餘變動 | | - | (| 6,820) |
| 其他權益變動 | (| 821) | (| 12) |
| 匯率影響數 | (| 1,497) | (| 6,304) |
| 12月31日 | \$ | <u>235,418</u> | \$ | <u>227,574</u> |

註 1：電獺於民國 107 年 8 月 31 日自透過其他綜合損益按公允價值衡量之金融資產-非流動轉入採用權益法之投資，相關說明請詳附註六、(七)3。

註 2：本公司於民國 107 年 9 月 27 日取得今日傳媒 33.56% 股權，併同本公司原持有今日傳媒 45.14% 股權，合計持股比例為 78.70%，故自該日起成為本公司之子公司而納入編製合併財務報表；本公司於民國 107 年 10 月 4 日取得果核 28.70% 股權，併同本公司原持有果核 38.26% 股權，合計持股比例為 66.96%，故自該日起成為本公司之子公司而納入編製合併財務報表。

1. 明細如下：

| 關聯企業名稱 | 108年12月31日 | | 107年12月31日 | |
|-----------------------|------------|-----------|------------|-----------|
| | 持股% | 帳面金額 | 持股% | 帳面金額 |
| 江湖桔子(股)公司 (江湖桔子) | 49.00 | \$ 61,046 | 49.00 | \$ 62,351 |
| 捷達威數位科技(股) 公司(捷達威) | 36.76 | 48,785 | 35.04 | 48,363 |
| 飛魚數位遊戲(股) 公司(飛魚) | 44.08 | 27,939 | 44.08 | 40,944 |
| 我傳媒科技(股)公司 (我傳媒) | 30.00 | 26,431 | - | - |
| 台灣電競(股)公司 (電競) | 29.54 | 25,281 | 29.39 | 25,283 |
| 電獺(股)公司(電獺) | 21.48 | 23,356 | 21.48 | 24,456 |
| 創夢市集(股)公司 (創夢市集) | 19.35 | 10,241 | 19.35 | 13,940 |

| 關聯企業名稱 | 108年12月31日 | | 107年12月31日 | |
|------------------------------|------------|-------------------|------------|-------------------|
| | 持股% | 帳面金額 | 持股% | 帳面金額 |
| 時和(股)公司 | 20.00 | \$ 8,720 | 20.00 | \$ 8,711 |
| 一階廣告製作(股)公司(一階) | 30.00 | 2,979 | 30.00 | 2,528 |
| 四方報文化事業(股)公司(四方報) | 38.00 | 640 | 38.00 | 818 |
| 箸事大桔(上海)國際貿易有限公司(箸事大桔)(註1) | 30.00 | - | 30.00 | - |
| ACCI Group Limited(ACCI)(註1) | 30.00 | - | 30.00 | - |
| 火狗創意有限公司(火狗創意)(註1) | 40.00 | - | 40.00 | - |
| 寵毛網(股)公司(寵毛網)(註1) | - | - | 37.50 | - |
| 麻吉電影(股)公司(麻吉電影)(註2) | - | - | 33.33 | 180 |
| | | <u>\$ 235,418</u> | | <u>\$ 227,574</u> |

註1：本公司評估認列其投資價值減損，已全數認列減損損失。寵毛網業已於民國108年6月清算完竣。

註2：麻吉電影業已於民國108年7月清算完竣。

2. 民國108年及107年12月31日，本集團個別不重大關聯企業之帳面金額合計分別為\$235,418及\$227,574；其經營結果之份額彙總如下：

| | 108年度 | 107年度 |
|--------------|---------------------|--------------------|
| 本期淨損 | (\$ 184,492) | (\$ 62,308) |
| 其他綜合損益(稅後淨額) | (821) | (12) |
| 本期綜合損益總額 | <u>(\$ 185,313)</u> | <u>(\$ 62,320)</u> |

3. 本集團關聯企業無公開市場報價，故無公允價值之適用。

(九) 不動產、廠房及設備

| | 土地 | 房屋及建築 | 機器設備 | 運輸設備 | 辦公設備 | 租賃改良 | 其他設備 | 未完工程 | 合計 |
|------------|---------------------|-------------------|-------------------|--------------|------------------|------------------|------------------|-----------------|---------------------|
| 108年1月1日 | | | | | | | | | |
| 成本 | \$ 2,246,082 | \$ 495,830 | \$ 498,949 | \$ 1,252 | \$ 81,249 | \$ 31,027 | \$ 39,869 | \$ 7,290 | \$ 3,401,548 |
| 累計折舊 | - | (71,271) | (343,358) | (1,191) | (48,026) | (13,124) | (21,886) | - | (498,856) |
| 累計減損 | - | - | (6,382) | - | - | - | - | - | (6,382) |
| | <u>\$ 2,246,082</u> | <u>\$ 424,559</u> | <u>\$ 149,209</u> | <u>\$ 61</u> | <u>\$ 33,223</u> | <u>\$ 17,903</u> | <u>\$ 17,983</u> | <u>\$ 7,290</u> | <u>\$ 2,896,310</u> |
| 108年 | | | | | | | | | |
| 1月1日 | \$ 2,246,082 | \$ 424,559 | \$ 149,209 | \$ 61 | \$ 33,223 | \$ 17,903 | \$ 17,983 | \$ 7,290 | \$ 2,896,310 |
| 增添 | - | 10,523 | 73,063 | - | 16,636 | 2,475 | 11,598 | 3,290 | 117,585 |
| 處分 | - | - | (25,720) | - | (2,247) | - | (159) | - | (28,126) |
| 移轉 | - | 10,414 | - | - | - | - | - | (10,414) | - |
| 重分類 | - | (3,800) | (1,428) | - | 2,802 | 3,800 | (1,374) | - | - |
| 折舊費用 | - | (32,690) | (64,580) | - | (13,915) | (7,974) | (9,423) | - | (128,582) |
| 淨兌換差額 | - | - | 8 | (1) | (73) | 14 | (12) | - | (64) |
| 12月31日 | <u>\$ 2,246,082</u> | <u>\$ 409,006</u> | <u>\$ 130,552</u> | <u>\$ 60</u> | <u>\$ 36,426</u> | <u>\$ 16,218</u> | <u>\$ 18,613</u> | <u>\$ 166</u> | <u>\$ 2,857,123</u> |
| 108年12月31日 | | | | | | | | | |
| 成本 | \$ 2,246,082 | \$ 510,633 | \$ 480,749 | \$ 1,202 | \$ 94,032 | \$ 37,388 | \$ 44,217 | \$ 166 | \$ 3,414,469 |
| 累計折舊 | - | (101,627) | (343,815) | (1,142) | (57,606) | (21,170) | (25,604) | - | (550,964) |
| 累計減損 | - | - | (6,382) | - | - | - | - | - | (6,382) |
| | <u>\$ 2,246,082</u> | <u>\$ 409,006</u> | <u>\$ 130,552</u> | <u>\$ 60</u> | <u>\$ 36,426</u> | <u>\$ 16,218</u> | <u>\$ 18,613</u> | <u>\$ 166</u> | <u>\$ 2,857,123</u> |

| | 土地 | 房屋及建築 | 機器設備 | 運輸設備 | 辦公設備 | 租賃改良 | 其他設備 | 未完工程 | 合計 |
|------------|---------------------|-------------------|-------------------|--------------|------------------|------------------|------------------|-----------------|---------------------|
| 107年1月1日 | | | | | | | | | |
| 成本 | \$ 2,150,050 | \$ 469,795 | \$ 485,626 | \$ 1,275 | \$ 73,239 | \$ 40,701 | \$ 30,448 | \$ - | \$ 3,251,134 |
| 累計折舊 | - | (44,523) | (346,108) | (1,213) | (38,336) | (10,028) | (10,241) | - | (450,449) |
| 累計減損 | - | - | (6,382) | - | - | - | - | - | (6,382) |
| | <u>\$ 2,150,050</u> | <u>\$ 425,272</u> | <u>\$ 133,136</u> | <u>\$ 62</u> | <u>\$ 34,903</u> | <u>\$ 30,673</u> | <u>\$ 20,207</u> | <u>\$ -</u> | <u>\$ 2,794,303</u> |
| 107年 | | | | | | | | | |
| 1月1日 | \$ 2,150,050 | \$ 425,272 | \$ 133,136 | \$ 62 | \$ 34,903 | \$ 30,673 | \$ 20,207 | \$ - | \$ 2,794,303 |
| 增添 | - | 23,058 | 36,275 | - | 7,984 | 4,054 | 3,079 | - | 74,450 |
| 企業合併取得 | 105,421 | 33,542 | 40,553 | - | 1,561 | 4,029 | 2,591 | - | 187,697 |
| 處分 | (9,519) | (23,587) | (263) | - | (790) | (15,502) | (149) | - | (49,810) |
| 移轉 | - | 22,317 | - | - | - | - | - | (22,317) | - |
| 重分類 | - | (29,607) | - | - | - | - | - | 29,607 | - |
| 折舊費用 | - | (26,761) | (60,532) | - | (10,442) | (5,606) | (7,744) | - | (111,085) |
| 淨兌換差額 | 130 | 325 | 40 | (1) | 7 | 255 | (1) | - | 755 |
| 12月31日 | <u>\$ 2,246,082</u> | <u>\$ 424,559</u> | <u>\$ 149,209</u> | <u>\$ 61</u> | <u>\$ 33,223</u> | <u>\$ 17,903</u> | <u>\$ 17,983</u> | <u>\$ 7,290</u> | <u>\$ 2,896,310</u> |
| 107年12月31日 | | | | | | | | | |
| 成本 | \$ 2,246,082 | \$ 495,830 | \$ 498,949 | \$ 1,252 | \$ 81,249 | \$ 31,027 | \$ 39,869 | \$ 7,290 | \$ 3,401,548 |
| 累計折舊 | - | (71,271) | (343,358) | (1,191) | (48,026) | (13,124) | (21,886) | - | (498,856) |
| 累計減損 | - | - | (6,382) | - | - | - | - | - | (6,382) |
| | <u>\$ 2,246,082</u> | <u>\$ 424,559</u> | <u>\$ 149,209</u> | <u>\$ 61</u> | <u>\$ 33,223</u> | <u>\$ 17,903</u> | <u>\$ 17,983</u> | <u>\$ 7,290</u> | <u>\$ 2,896,310</u> |

1. 本集團未有不動產、廠房及設備借款資本化之情形。

2. 以不動產、廠房及設備提供擔保之資訊，請詳附註八之說明。

(十)租賃交易－承租人

民國 108 年適用

1. 本集團租賃之標的資產包括建物、機器設備、公務車及多功能事務機，租賃合約之期間通常介於 1 到 6 年。租賃合約是採個別協商並包含各種不同的條款及條件，除租賃之資產不得用作借貸擔保外，未有加諸其他之限制。
2. 本集團承租之建物及多功能事務機之租賃期間未超過 12 個月，民國 108 年度本集團對於短期租賃承諾之租賃給付為 \$41,147。
3. 使用權資產之帳面價值與認列之折舊費用資訊如下：

| | <u>108年12月31日</u> | <u>108年度</u> |
|-----------|-------------------|------------------|
| | 帳面金額 | 折舊費用 |
| 房屋 | \$ 46,746 | \$ 19,881 |
| 運輸設備(公務車) | 1,614 | 2,602 |
| 其他設備 | 11,340 | 3,581 |
| | <u>\$ 59,700</u> | <u>\$ 26,064</u> |

4. 本集團於民國 108 年度使用權資產之增添為 \$19,178。
5. 與租賃合約有關之損益項目資訊如下：

| | <u>108年度</u> |
|------------------|------------------|
| <u>影響當期損益之項目</u> | |
| 租賃負債之利息費用 | \$ 664 |
| 屬短期租賃合約之費用 | <u>\$ 41,147</u> |

6. 本集團於民國 108 年度租賃現金流出總額為 \$67,777。

(十一)租賃交易－出租人

民國 108 年適用

1. 本集團出租之標的資產主係建物，租賃合約之期間通常為 1~3 年，租賃合約是採個別協商並包含各種不同的條款及條件。為保全出租資產之使用情況，通常會要求承租人不得將租賃資產用作借貸擔保。
2. 本集團於民國 108 年度基於營業租賃合約認列之利益如下：

| | <u>108年度</u> |
|------|-----------------|
| 租金收入 | <u>\$ 1,642</u> |

3. 本集團以營業租賃出租之租賃給付之到期日分析如下：

| | <u>108年12月31日</u> |
|------|-------------------|
| 109年 | \$ 914 |
| 110年 | 305 |
| 合計 | <u>\$ 1,219</u> |

(十二) 無形資產

| | 代理權 | 電腦軟體 | 其他 無形資產 | 商標權 | 客戶關係 | 商譽 | 合計 |
|------------|-------------------|------------------|------------------|------------------|-------------------|-------------------|-------------------|
| 108年1月1日 | | | | | | | |
| 成本 | \$ 379,424 | \$ 64,902 | \$ 107,304 | \$ 10,090 | \$ 198,540 | \$ 386,247 | \$ 1,146,507 |
| 累計攤銷 | (256,053) | (45,928) | (42,686) | - | (18,667) | - | (363,334) |
| 累計減損 | (17,321) | - | - | - | - | (28,384) | (45,705) |
| | <u>\$ 106,050</u> | <u>\$ 18,974</u> | <u>\$ 64,618</u> | <u>\$ 10,090</u> | <u>\$ 179,873</u> | <u>\$ 357,863</u> | <u>\$ 737,468</u> |
| 108年 | | | | | | | |
| 期初餘額 | \$ 106,050 | \$ 18,974 | \$ 64,618 | \$ 10,090 | \$ 179,873 | \$ 357,863 | \$ 737,468 |
| 增添 | 248,105 | 68,659 | 5,948 | - | - | - | 322,712 |
| 移轉(註1) | 54,228 | - | - | - | - | - | 54,228 |
| 攤銷費用 | (111,998) | (40,474) | (6,363) | - | (18,506) | - | (177,341) |
| 本期處分 | (38,250) | - | (52) | - | - | - | (38,302) |
| 轉列費用及損失 | - | (32) | (4,675) | - | - | - | (4,707) |
| 減損損失(註2) | - | - | - | - | - | (46,825) | (46,825) |
| 淨兌換差額 | (3,370) | (203) | (421) | - | (235) | (453) | (4,682) |
| 期末餘額 | <u>\$ 254,765</u> | <u>\$ 46,924</u> | <u>\$ 59,055</u> | <u>\$ 10,090</u> | <u>\$ 161,132</u> | <u>\$ 310,585</u> | <u>\$ 842,551</u> |
| 108年12月31日 | | | | | | | |
| 成本 | \$ 578,658 | \$ 98,238 | \$ 105,289 | \$ 10,090 | \$ 197,852 | \$ 385,114 | \$ 1,375,241 |
| 累計攤銷 | (306,572) | (51,314) | (46,234) | - | (36,720) | - | (440,840) |
| 累計減損 | (17,321) | - | - | - | - | (74,529) | (91,850) |
| | <u>\$ 254,765</u> | <u>\$ 46,924</u> | <u>\$ 59,055</u> | <u>\$ 10,090</u> | <u>\$ 161,132</u> | <u>\$ 310,585</u> | <u>\$ 842,551</u> |

註 1：原為預付分成款(表列預付款項)，嗣後因作為取得代理權之款項，故由預付款項轉入無形資產。

註 2：係認列今日傳媒及果核商譽減損損失\$46,825，請詳附註六(十四)。

| | 代理權 | 電腦軟體 | 其他 無形資產 | 商標權 | 客戶關係 | 商譽 | 合計 |
|------------|-------------------|------------------|------------------|------------------|-------------------|-------------------|-------------------|
| 107年1月1日 | | | | | | | |
| 成本 | \$ 394,532 | \$ 55,108 | \$ 51,317 | \$ - | \$ 27,856 | \$ 46,570 | \$ 575,383 |
| 累計攤銷 | (149,133) | (40,942) | (43,821) | - | (10,446) | - | (244,342) |
| 累計減損 | (17,321) | - | - | - | - | (27,501) | (44,822) |
| | <u>\$ 228,078</u> | <u>\$ 14,166</u> | <u>\$ 7,496</u> | <u>\$ -</u> | <u>\$ 17,410</u> | <u>\$ 19,069</u> | <u>\$ 286,219</u> |
| 107年 | | | | | | | |
| 期初餘額 | \$ 228,078 | \$ 14,166 | \$ 7,496 | \$ - | \$ 17,410 | \$ 19,069 | \$ 286,219 |
| 增添 | 901 | 28,623 | 35,659 | - | - | - | 65,183 |
| 增添-企業合併取得 | - | 1,778 | 28,869 | 10,090 | 169,791 | 338,204 | 548,732 |
| 攤銷費用 | (114,441) | (25,656) | (2,282) | - | (7,823) | - | (150,202) |
| 本期處分 | (8,538) | - | - | - | - | - | (8,538) |
| 轉列費用及損失 | - | - | (5,351) | - | - | - | (5,351) |
| 淨兌換差額 | 50 | 63 | 227 | - | 495 | 590 | 1,425 |
| 期末餘額 | <u>\$ 106,050</u> | <u>\$ 18,974</u> | <u>\$ 64,618</u> | <u>\$ 10,090</u> | <u>\$ 179,873</u> | <u>\$ 357,863</u> | <u>\$ 737,468</u> |
| 107年12月31日 | | | | | | | |
| 成本 | \$ 379,424 | \$ 64,902 | \$ 107,304 | \$ 10,090 | \$ 198,540 | \$ 386,247 | \$ 1,146,507 |
| 累計攤銷 | (256,053) | (45,928) | (42,686) | - | (18,667) | - | (363,334) |
| 累計減損 | (17,321) | - | - | - | - | (28,384) | (45,705) |
| | <u>\$ 106,050</u> | <u>\$ 18,974</u> | <u>\$ 64,618</u> | <u>\$ 10,090</u> | <u>\$ 179,873</u> | <u>\$ 357,863</u> | <u>\$ 737,468</u> |

1. 無形資產攤銷明細如下：

| | <u>108年度</u> | <u>107年度</u> |
|--------|-------------------|-------------------|
| 營業成本 | \$ 127,672 | \$ 125,006 |
| 推銷費用 | 18,060 | 13,933 |
| 管理費用 | 30,446 | 9,703 |
| 研究發展費用 | <u>1,163</u> | <u>1,317</u> |
| | <u>\$ 177,341</u> | <u>\$ 149,959</u> |

2. 商譽分攤至本集團現金產生單位：

| | <u>108年12月31日</u> | <u>107年12月31日</u> |
|--------|-------------------|-------------------|
| 商譽： | | |
| 今日傳媒 | \$ 197,055 | \$ 197,055 |
| 果核 | 141,149 | 141,149 |
| AMI | 18,467 | 18,920 |
| GCH | 26,791 | 27,448 |
| Sino | 914 | 937 |
| 中國郵報社 | <u>738</u> | <u>738</u> |
| | 385,114 | 386,247 |
| 減：累計減損 | (<u>74,529</u>) | (<u>28,384</u>) |
| | <u>\$ 310,585</u> | <u>\$ 357,863</u> |

截至民國108年12月31日止，本集團因併購公司產生商譽為\$310,585，主要係預期被併購公司之營業收入成長及潛在客戶關係帶來之效益。依國際會計準則第三十六號規定，企業合併取得之商譽，至少每年應進行減損測試。針對商譽執行減損測試說明如下：

商譽之減損測試係將商譽分攤至預期因合併綜效而受益之現金產生單位，各公司本身為可產生獨立現金流量之現金產生單位，故商譽之減損係透過計算各公司之可回收金額與淨資產帳面價值差異評估是否需提列減損。

本集團對於今日傳媒及果核之商譽，係依外部評價專家計算之使用價值作為可回收金額，經評估低於淨資產帳面價值，故其商譽產生減損。用於計算使用價值外部評價專家之主要假設如下：

| | <u>108年12月31日</u> | <u>107年12月31日</u> |
|-----|-------------------|-------------------|
| 成長率 | 2.3%~4.3% | 2.3%~4.3% |
| 折現率 | 13.6%~13.8% | 13.9%~14.3% |

本集團對於今日傳媒及果核以外現金產生單位之商譽，係依使用價值計算之可回收金額，因該等可回收金額超過淨資產帳面金額，故未有減損發生，用於計算使用價值主要考慮營業淨利率、成長率及折現率。

管理階層係根據以前的績效及其對市場發展之預期決定預算營業淨利

率。所採用之加權平均成長率與產業報告之預測一致。所採用之折現率為稅前比率並反映相關營運部門之特定風險。

(十三) 其他非流動資產

| | <u>108年12月31日</u> | <u>107年12月31日</u> |
|---------------|-------------------|-------------------|
| 催收款 | \$ 99,830 | \$ 99,830 |
| 減：備抵呆帳-催收款 | (99,830) | (99,830) |
| 存出保證金 | 40,436 | 34,354 |
| 其他金融資產-非流動(註) | 28,363 | 21,908 |
| 其他 | 767 | 979 |
| | <u>\$ 69,566</u> | <u>\$ 57,241</u> |

註：其他金融資產-非流動質押擔保之情形請詳附註八。

(十四) 非金融資產減損

1. 本集團於民國 108 年及 107 年度所認列之減損損失分別計 \$46,825 及 \$4,845，明細如下：

| | <u>108年度</u> | |
|---------|------------------|-----------------------|
| | <u>認列於當期損益</u> | <u>認列於 其他綜合損益</u> |
| 減損損失—商譽 | <u>\$ 46,825</u> | <u>\$ -</u> |

| | <u>107年度</u> | |
|--------------|-----------------|-----------------------|
| | <u>認列於當期損益</u> | <u>認列於 其他綜合損益</u> |
| 減損損失—採權益法之投資 | <u>\$ 4,845</u> | <u>\$ -</u> |

2. 本集團於各年度結束日對商譽可回收金額進行減損評估，可回收金額之決定請詳附註六、(十二)。民國 108 年 12 月 31 日經評估今日傳媒及果核商譽之可回收金額低於其帳面價值，認列商譽減損 \$46,825。
3. 本集團對採權益法投資之關聯企業箸事大桔(上海)國際貿易有限公司及 ACCI Group Limited 於民國 107 年度評估認列其投資價值，係採用未來現金流入之價值可回收金額低於其帳面價值，未來現金流入之價值係以資產負債表日可得之最佳資訊估計。

(十五) 短期借款

| | <u>108年12月31日</u> | <u>107年12月31日</u> |
|------|---------------------|---------------------|
| 銀行借款 | | |
| 擔保借款 | \$ 98,179 | \$ 55,147 |
| 信用借款 | 650,000 | 84,466 |
| | <u>\$ 748,179</u> | <u>\$ 139,613</u> |
| 融資額度 | <u>\$ 2,150,171</u> | <u>\$ 1,311,766</u> |
| 利率區間 | <u>1.10%~6.10%</u> | <u>3.30%~6.10%</u> |

(十六) 其他應付款

| | <u>108年12月31日</u> | <u>107年12月31日</u> |
|--------------|---------------------|---------------------|
| 代收儲值款 | \$ 755,248 | \$ 749,050 |
| 應付營業稅及代扣稅款 | 79,379 | 87,628 |
| 應付佣金 | 84,746 | 79,379 |
| 應付薪資及年終獎金 | 183,964 | 166,407 |
| 應付員工酬勞 | 173,060 | 270,924 |
| 應付設備及無形資產款 | 70,843 | 53,523 |
| 應付董監酬勞 | 26,678 | 50,687 |
| 應付投資款(非控制權益) | - | 101,859 |
| 其他 | 204,110 | 212,684 |
| | <u>\$ 1,578,028</u> | <u>\$ 1,772,141</u> |

(十七) 其他流動負債

| | <u>108年12月31日</u> | <u>107年12月31日</u> |
|------------|-------------------|-------------------|
| 一年內到期之長期借款 | \$ 160,000 | \$ 160,000 |
| 代收款 | 10,280 | 17,640 |
| 代收稅款 | 12,567 | 8,614 |
| 其他流動負債-其他 | 27,600 | 10,281 |
| | <u>\$ 210,447</u> | <u>\$ 196,535</u> |

(十八) 應付公司債

1. 本公司經行政院金融監督管理委員會證券期貨局民國 104 年 7 月 2 日金管證發字第 1040024074 號函核准募集與發行第一次有擔保可轉換公司債，主要發行條件如下：

(1) 發行總額：\$700,000。

(2) 票面利率：0%。

(3) 發行期間：3 年(民國 104 年 7 月 15 日至民國 107 年 7 月 15 日)。

(4) 轉換期間：債券持有人得於本債券發行之日起滿一個月後翌日(104 年 8 月 16 日)，至到期日(107 年 7 月 15 日)止，除(一)依法暫停過戶期間。(二)自本公司無償配股停止過戶日、現金股息停止過戶日或現金增資認股停止過戶日前十五個營業日起，至權利分派基準日止、合併或分割基準日前十五個營業日起到合併或分割基準日止之期間、辦理減資之減資基準日起至減資轉換發股票開始日前一日止，停止轉換外，得隨時向本公司請求依本辦法轉換為本公司新發行之普通股。

(5) 轉換價格及其調整：發行時之轉換價格訂為每股新台幣 41.5 元，惟本公司債發行後，除因本公司履行所募集發行具有普通股轉換權或認股權之各種有價證券而換發普通股外，遇有本公司普通股股份發生變動時，轉換價格依發行條款規定公式調整之。

(6) 贖回權：

A. 自本公司債發行滿一個月之翌日起至發行期間屆滿前 40 日止(民

國 104 年 8 月 16 日至民國 107 年 6 月 5 日)，本公司普通股收盤價連續 30 個營業日超過當時轉換價格 30%(含)以上時，本公司得於其後 30 個營業日內通知債權人，並於收回基準日按債券面額以現金收回全部債券。

B. 自本公司債發行滿一個月之翌日起至發行期間屆滿前 40 日止(民國 104 年 8 月 16 日至民國 107 年 6 月 5 日)，本轉換公司債流通在外餘額低於原發行總額之 10%時，本公司得逾期後任何時間通知債權人，於通知屆滿一個月內按債券面額以現金收回本轉換公司債。

(7) 賣回權：

債券持有人得於發行滿 2 年當日(民國 106 年 7 月 15 日)，要求本公司以債券面額之 101%，將其所持有之本轉換公司債以現金贖回。

(8) 轉換後之權利義務：

轉換後普通股之權利義務與原已發行之普通股相同。

(9) 依轉換辦法規定，所有本公司收回(包括由櫃檯買賣中心買回)、償還或已轉換之轉換公司債將註銷，且所有尚隨附於公司債之權利義務亦將併同消滅，不再發行。民國 107 年第三季本公司自櫃檯買賣中心買回本轉換公司債面額計\$100。

(10) 於民國 107 年 12 月 31 日止，本轉換公司債面額計\$699,900 已轉換為普通股 17,900 仟股。

2. 本公司於發行可轉換公司債時，依據國際會計準則第 32 號規定，將屬權益性質之轉換權與各負債組成要素分離，帳列「資本公積－認股權」計\$10。另嵌入之買回權與賣回權，依據國際會計準則第 39 號規定，因其與主契約債務商品之經濟特性及風險非緊密關聯，故予以分離處理，並以其淨額帳列「透過損益按公允價值衡量之金融資產或負債」。經分離後主契約債務之有效利率為 1.57%。

(十九) 長期借款

| 借款性質 | 借款期間及還款方式 | 利率區間 | 擔保品 | 108年12月31日 |
|--------------------|---|-----------|-------|-------------------|
| 長期銀行借款 | | | | |
| 擔保借款 | 借款期間為104.03.20 ~ 114.03.20，自首次 動用日起3年為寬限期 ，按月付息免攤還本金 ，寬限期滿後，每3個 月為一期，共分28期攤 還本金 | 1.4%~1.7% | 土地及建物 | \$ 400,000 |
| 減：一年或一營業週期內到期之長期借款 | | | | (160,000) |
| | | | | <u>\$ 240,000</u> |

| 借款性質 | 借款期間及還款方式 | 利率區間 | 擔保品 | 107年12月31日 |
|--------------------|---|-----------|-------|--------------------|
| 長期銀行借款 | | | | |
| 擔保借款 | 借款期間為104.03.20 ~ 114.03.20，自首次 動用日起3年為寬限期 ，按月付息免攤還本金 ，寬限期滿後，每3個 月為一期，共分28期攤 還本金 | 1.4%~1.7% | 土地及建物 | \$ 960,000 |
| 減：一年或一營業週期內到期之長期借款 | | | | (<u>160,000</u>) |
| | | | | <u>\$ 800,000</u> |

(二十) 退休金

1. 確定福利計畫：

(1) 本公司依據「勞動基準法」之規定，訂有確定福利之退休辦法，適用於民國 94 年 7 月 1 日實施「勞工退休金條例」前所有正式員工之服務年資，以及於實施「勞工退休金條例」後選擇繼續適用勞動基準法員工之後續服務年資。員工符合退休條件者，退休金之支付係根據服務年資及退休前 6 個月之平均薪資計算，15 年以內(含)的服務年資每滿一年給予兩個基數，超過 15 年之服務年資每滿一年給予一個基數，惟累積最高以 45 個基數為限。本公司按月就薪資總額 2% 提撥退休基金，以勞工退休準備金監督委員會之名義專戶儲存於台灣銀行。另本公司於每年年度終了前，估算前項勞工退休準備金專戶餘額，若該餘額不足給付次一年度內預估符合退休條件之勞工依前述計算之退休金數額，本公司將於次年度三月底前一次提撥其差額。

(2) 民國 108 年及 107 年度本公司依上開退休金辦法認列之退休金成本分別為 \$662 及 \$655。

(3) 資產負債表認列之金額如下：

| | 108年12月31日 | 107年12月31日 |
|----------|--------------------|--------------------|
| 確定福利義務現值 | (\$ 67,103) | (\$ 61,465) |
| 計畫資產公允價值 | <u>63,977</u> | <u>59,982</u> |
| 淨確定福利負債 | (\$ <u>3,126</u>) | (\$ <u>1,483</u>) |

(表列「其他非流動負債」)

(4) 淨確定福利負債之變動如下：

| | 確定福利 義務現值 | 計畫資產 公允價值 | 淨確定福利 (負債)資產 |
|-----------|--------------|--------------|-----------------|
| 108年 | | | |
| 1月1日餘額 | (\$ 61,465) | \$ 59,982 | (\$ 1,483) |
| 當期服務成本 | (646) | - | (646) |
| 利息(費用)收入 | (676) | 660 | (16) |
| | (62,787) | 60,642 | (2,145) |
| 再衡量數： | | | |
| 計畫資產報酬 | - | 2,069 | 2,069 |
| 財務假設變動影響數 | (2,636) | - | (2,636) |
| 經驗調整 | (1,680) | - | (1,680) |
| | (4,316) | 2,069 | (2,247) |
| 提撥退休基金 | - | 1,266 | 1,266 |
| 12月31日餘額 | (\$ 67,103) | \$ 63,977 | (\$ 3,126) |
| | 確定福利 義務現值 | 計畫資產 公允價值 | 淨確定福利 (負債)資產 |
| 107年 | | | |
| 1月1日餘額 | (\$ 59,696) | \$ 57,308 | (\$ 2,388) |
| 當期服務成本 | (625) | - | (625) |
| 利息(費用)收入 | (776) | 746 | (30) |
| | (61,097) | 58,054 | (3,043) |
| 再衡量數： | | | |
| 計畫資產報酬 | - | 1,551 | 1,551 |
| 財務假設變動影響數 | (1,701) | - | (1,701) |
| 經驗調整 | 373 | - | 373 |
| | (1,328) | 1,551 | 223 |
| 提撥退休基金 | - | 1,337 | 1,337 |
| 支付退休金 | 960 | (960) | - |
| 12月31日餘額 | (\$ 61,465) | \$ 59,982 | (\$ 1,483) |

(5) 本公司之確定福利退休計畫基金資產，係由臺灣銀行按該基金年度投資運用計畫所定委託經營項目之比例及金額範圍內，依勞工退休基金收支保管及運用辦法第六條之項目(即存放國內外之金融機構，投資國內外上市、上櫃或私募之權益證券及投資國內外不動產之證券化商品等)辦理委託經營，相關運用情形係由勞工退休基金監理會進行監督。該基金之運用，其每年決算分配之最低收益，不得低於依當地銀行二年定期存款利率計算之收益，若有不足，則經主管機關核准後由國庫補足。因本公司無權參與該基金之運作及管理，故無法依國際會計準則第 19 號第 142 段規定揭露計畫資產公允價

值之分類。民國 108 年及 107 年 12 月 31 日構成該基金總資產之公允價值，請詳政府公告之各年度之勞工退休基金運用報告。

(6)有關退休金之精算假設彙總如下：

| | <u>108年度</u> | <u>107年度</u> |
|---------|--------------|--------------|
| 折現率 | <u>0.80%</u> | <u>1.10%</u> |
| 未來薪資增加率 | <u>3.50%</u> | <u>3.50%</u> |

對於未來死亡率之假設民國 108 年及 107 年度係按照台灣壽險業第五回經驗生命表估計。

因採用之主要精算假設變動而影響之確定福利義務現值分析如下：

| | <u>折現率</u> | | <u>未來薪資增加率</u> | |
|--------------|----------------|----------------|----------------|----------------|
| | <u>增加0.25%</u> | <u>減少0.25%</u> | <u>增加0.25%</u> | <u>減少0.25%</u> |
| 108年12月31日 | | | | |
| 對確定福利義務現值之影響 | (\$ 2,206) | \$ 2,300 | \$ 2,066 | (\$ 1,998) |
| 107年12月31日 | | | | |
| 對確定福利義務現值之影響 | (\$ 2,117) | \$ 2,210 | \$ 1,999 | (\$ 1,930) |

上述之敏感度分析係基於其他假設不變的情況下分析單一假設變動之影響。實務上許多假設的變動則可能是連動的。敏感度分析係與計算資產負債表之淨退休金負債所採用的方法一致。

本期編製敏感度分析所使用之方法與假設與前期相同。

(7)本公司於民國 109 年度預計支付予退休計畫之提撥金為\$1,255。

2. 確定提撥計畫：

- (1)自民國 94 年 7 月 1 日起，本公司及國內子公司依據「勞工退休金條例」，訂有確定提撥之退休辦法，適用於本國籍之員工。本公司及國內子公司就員工選擇適用「勞工退休金條例」所定之勞工退休金制度部分，每月按薪資之 6%提繳勞工退休金至勞保局員工個人帳戶，員工退休金之支付依員工個人之退休金專戶及累積收益之金額採月退休金或一次退休金方式領取。
- (2)北京遊戲橘子數位科技有限公司、上海樂眾網絡科技有限公司及上海樂麗電子商務服務有限公司按中華人民共和國政府規定之養老保險制度每月依當地員工薪資總額之一定比率提撥養老保險金，民國 108 年及 107 年度，其提撥比率為 20%~22%。每位員工之退休金由政府管理統籌安排，本集團除按月提撥外，無進一步義務。
- (3)Gamania Digital Entertainment (H.K.) Co., Ltd.、Gash Point (Hong Kong) Company Limited、Gash Point (Japan) Co., Ltd.、

Gash Point Korea Co., Ltd.、蜂玩娛樂有限公司、好蹦數位科技股份有限公司、Jollywiz International (HK) Co., Ltd. 及 Madsugr Digital Technology (HK) Co., Ltd. 除每年按規定比例提撥退休基金外，無其他進一步之義務。

(4) 民國 108 年及 107 年度，本集團依上開退休金辦法認列之退休金成本分別為 \$36,072 及 \$31,335。

(二十一) 股份基礎給付

1. 民國 108 年及 107 年度本公司之股份基礎給付協議如下：

| 協議之類型 | 給與日 | 給與數量 | 合約期間 | 既得條件 |
|----------------------|----------|-----------|------|------|
| 第八次買回藏股票轉讓予本公司及子公司員工 | 107.8.9 | 4,200,000 | 不適用 | 立即既得 |
| 第九次買回藏股票轉讓予本公司及子公司員工 | 108.5.29 | 2,049,000 | 不適用 | 立即既得 |
| 第十次買回藏股票轉讓予本公司及子公司員工 | 108.5.29 | 183,000 | 不適用 | 立即既得 |

2. 本公司民國 108 年 5 月 29 日及 107 年 8 月 9 日給與庫藏股予本公司及子公司員工交易使用 Black-Scholes 評價模式估計認股權之公允價值，相關資訊如下：

| 協議之類型 | 給與日 | 履約價格 | 預期波動率(註) | 預期存續期間 | 無風險利率 | 每單位公允價值 |
|-----------------------|----------|-------|----------|--------|-------|----------|
| 第八次買回庫藏股票轉讓予本公司及子公司員工 | 107.8.9 | \$ 29 | 42.65 | 0.067年 | 0.59% | \$ 46.71 |
| 第九次買回庫藏股票轉讓予本公司及子公司員工 | 108.5.29 | 28.96 | 31.18% | 0.14年 | 0.59% | 38.66 |
| 第十次買回庫藏股票轉讓予本公司及子公司員工 | 108.5.29 | 28.64 | 31.18% | 0.14年 | 0.59% | 38.98 |

註：預期波動率係採用最近期與該認股權預期存續期間約當之期間作為樣本區間之股價，並以該期間內股票報酬率之標準差估計而得。

3. 股份基礎給付交易產生之費用如下：

| | 108年度 | 107年度 |
|------|-----------|------------|
| 權益交割 | \$ 86,303 | \$ 196,140 |

(二十二) 普通股股本

1. 民國 108 年 12 月 31 日止，本公司額定資本額為 \$2,500,000，分為 250,000 仟股(含員工認股權憑證 12,000 仟股)，實收資本額為 \$1,754,936，每股面額 10 元。本公司已發行股份之股款均已收訖。
本公司普通股期初與期末流通在外股數(仟股)調節如下：

| | 108年 | 107年 |
|----------|---------|---------|
| 1月1日 | 173,262 | 168,597 |
| 可轉換公司債轉換 | - | 465 |
| 庫藏股轉讓予員工 | 2,232 | 4,200 |
| 12月31日 | 175,494 | 173,262 |

2. 庫藏股

- (1) 本公司持有之庫藏股票，其股份收回原因及變動情形如下：

| 持有股份之公司名稱 | 收回原因 | 107年12月31日 | |
|-----------|----------|------------|-----------|
| | | 股數(仟股) | 帳面金額 |
| 本公司 | 供轉讓股份予員工 | 2,232 | \$ 64,623 |

民國 108 年第三季已全數轉讓予員工，故已無庫藏股。

- (2) 證券交易法規定公司對買回發行在外股份之數量比例，不得超過公司已發行股份總數百分之十，收買股份之總金額，不得逾保留盈餘加計發行股份溢價及已實現之資本公積金額。
- (3) 本公司持有之庫藏股票依證券交易法規定不得質押，於未轉讓前亦不得享有股東權利。
- (4) 依證券交易法規定，因供轉讓股份予員工所買回之股份，應於買回之日起三年內將其轉讓，逾期未轉讓者，視為公司未發行股份，並應辦理變更登記銷除股份。

(二十三) 資本公積

1. 依公司法規定，超過票面金額發行股票所得之溢額及受領贈與之所得之資本公積，除得用於彌補虧損外，於公司無累積虧損時，按股東原有股份之比例發給新股或現金。另依證券交易法之相關規定，以上開資本公積撥充資本時，每年以其合計數不超過實收資本額百分之十為限。公司非於盈餘公積填補資本虧損仍有不足時，不得以資本公積補充之。
2. 公司無虧損者，得經股東會決議，將法定盈餘公積及下列資本公積之全部或一部，按股東原有股份之比例發給新股或現金：
 - (1) 超過票面金額發行股票所得之溢額。
 - (2) 受領贈與之所得。

(二十四) 未分配盈餘

1. 依本公司章程規定，公司年度總決算如有盈餘，應先提繳稅款，彌補以往年度虧損，次提百分之十為法定盈餘公積，但法定盈餘公積已達本公司實收資本額時不在此限；另視公司營運需要及法令規定提列特別盈餘公積，如尚有盈餘併同期初未分配盈餘，由董事會擬具盈餘分配案提請股東會決議分派之。
2. 本公司股利政策採穩健平衡原則，並參酌獲利狀況、財務結構及公司未來發展等因素，就當年度所分配之股利中提撥至少百分之十發放現金股利。
3. 法定盈餘公積除彌補公司虧損及按股東原有股份之比例發給新股或現金外，不得使用之，惟發給新股或現金者，以該項公積超過實收資本額百分之二十五之部分為限。
4. (1) 本公司分派盈餘時，依法令規定須就當年度資產負債表日之其他權益項目借方餘額提列特別盈餘公積始得分派，嗣後其他權益項目借方餘額迴轉時，迴轉金額得列入可供分派盈餘中。
(2) 首次採用 IFRSs 時，民國 101 年 4 月 6 日金管證發字第 1010012865 號函提列之特別盈餘公積，本公司於嗣後使用、處分或重分類相關資產時，就原提列特別盈餘公積之比例予以迴轉。
5. 本公司於民國 107 年 6 月 13 日，經股東會決議通過民國 106 年度盈虧撥補案，以資本公積 \$14,270 彌補虧損，並以資本公積 \$84,298 配發每股 0.5 元現金股利。
6. 本公司於民國 108 年 5 月 29 日，經股東會決議通過民國 107 年度盈餘分派案如下：

| | 107年度 | |
|----------|--------------|---------|
| | 金額 | 每股股利(元) |
| 提列法定盈餘公積 | \$ 175,997 | \$ - |
| 提列特別盈餘公積 | 199,195 | - |
| 分配股東現金股利 | 1,074,222 | 6.2 |
| 合計 | \$ 1,449,414 | \$ 6.2 |

7. 本公司於民國 109 年 3 月 12 日，經董事會決議通過民國 108 年度盈餘分派案如下：

| | 108年度 | |
|----------|------------|---------|
| | 金額 | 每股股利(元) |
| 提列法定盈餘公積 | \$ 88,790 | \$ - |
| 轉列特別盈餘公積 | (27,219) | - |
| 分配股東現金股利 | 544,030 | 3.1 |
| 合計 | \$ 605,601 | \$ 3.1 |

8. 有關董事會通過股東會決議之盈餘分派情形、員工酬勞及董監酬勞相關資訊，請至台灣證券交易所「公開資訊觀測站」查詢。

9. 有關員工酬勞及董監酬勞資訊，請詳附註六、(三十)。

(二十五) 其他權益項目

| | 108年 | | |
|----------------------|---------------------------|---|--------------|
| | 國外營運機構 財務報表換算 之兌換差額 | 透過其他綜合損 益按公允價值衡 量之金融資產未 實現評價損益 | 總計 |
| 1月1日餘額 | (\$ 53,488) | (\$ 145,707) | (\$ 199,195) |
| 評價調整 - 集團 | - | 11,541 | 11,541 |
| 評價調整 - 關聯 企業 | - | (636) | (636) |
| 評價調整轉出至保 留盈餘 - 集團 | - | 36,000 | 36,000 |
| 外幣換算差異數： | | | |
| - 集團 | (19,501) | - | (19,501) |
| - 關聯企業 | (185) | - | (185) |
| 12月31日餘額 | (\$ 73,174) | (\$ 98,802) | (\$ 171,976) |

| | 107年 | | | |
|----------------------|---------------------------|---|-----------------------|--------------|
| | 國外營運機構 財務報表換算 之兌換差額 | 透過其他綜合損 益按公允價值衡 量之金融資產未 實現評價損益 | 備供出售 金融資產 為實現損益 | 總計 |
| 1月1日餘額 | (\$ 73,262) | \$ - | \$ 279,076 | \$ 205,814 |
| 追溯適用及追溯重 編之影響數 | - | (86,360) | (279,076) | (365,436) |
| 1月1日重編後餘額 | (73,262) | (86,360) | - | (159,622) |
| 評價調整 - 集團 | - | (58,776) | - | (58,776) |
| 評價調整轉出至保 留盈餘 - 集團 | - | (571) | - | (571) |
| 外幣換算差異數： | | | | |
| - 集團 | 19,786 | - | - | 19,786 |
| - 關聯企業 | (12) | - | - | (12) |
| 12月31日餘額 | (\$ 53,488) | (\$ 145,707) | \$ - | (\$ 199,195) |

(二十六) 營業收入

| | 108年度 | 107年度 |
|---------|--------------|---------------|
| 客戶合約之收入 | \$ 9,681,345 | \$ 14,334,948 |

1. 客戶合約收入之細分

本集團之收入源於提供隨時間逐步移轉及於某一時點移轉之遊戲、商品及勞務，收入可細分為下列主要類型：

| 108年度 | 線上及手機 遊戲收入 | 勞務收入 | 點數儲 值收入 | 其他 | 合計 |
|----------------|---------------------|--------------------|-------------------|-------------------|---------------------|
| 外部客戶合約 收入 | <u>\$ 7,373,033</u> | <u>\$1,760,693</u> | <u>\$ 343,772</u> | <u>\$ 203,847</u> | <u>\$ 9,681,345</u> |
| 收入認列時點 | | | | | |
| 於某一時點認 列之收入 | \$ 7,129,340 | \$1,760,693 | \$ 343,772 | \$ 203,847 | \$ 9,437,652 |
| 隨時間逐步認 列之收入 | <u>243,693</u> | <u>-</u> | <u>-</u> | <u>-</u> | <u>243,693</u> |
| | <u>\$ 7,373,033</u> | <u>\$1,760,693</u> | <u>\$ 343,772</u> | <u>\$ 203,847</u> | <u>\$ 9,681,345</u> |
| 107年度 | 線上及手機 遊戲收入 | 勞務收入 | 點數儲 值收入 | 其他 | 合計 |
| 外部客戶合約 收入 | <u>\$12,612,918</u> | <u>\$1,153,888</u> | <u>\$ 420,801</u> | <u>\$ 147,341</u> | <u>\$14,334,948</u> |
| 收入認列時點 | | | | | |
| 於某一時點認 列之收入 | \$12,283,916 | \$1,153,888 | \$ 420,801 | \$ 147,341 | \$14,005,946 |
| 隨時間逐步認 列之收入 | <u>329,002</u> | <u>-</u> | <u>-</u> | <u>-</u> | <u>329,002</u> |
| | <u>\$12,612,918</u> | <u>\$1,153,888</u> | <u>\$ 420,801</u> | <u>\$ 147,341</u> | <u>\$14,334,948</u> |

2. 合約負債

(1) 民國 108 年 12 月 31 日、107 年 12 月 31 日及 107 年 1 月 1 日本集團認列客戶合約收入相關之合約負債分別為 \$335,054、\$452,619 及 \$475,856，主要為線上遊戲收入及手機遊戲收入中，已儲值點數但尚未使用或消耗之遞延收入，後續將在扣點後按各服務期間或虛擬寶物的預計存續期間，分期攤銷認列為收入。

(2) 期初合約負債本期認列收入

| | 108年度 | 107年度 |
|----------------|-------------------|-------------------|
| 合約負債期初餘額本期認列收入 | | |
| 遊戲收入 | <u>\$ 452,619</u> | <u>\$ 475,856</u> |

(二十七) 其他收入

| | 108年度 | 107年度 |
|---------|------------------|------------------|
| 利息收入： | | |
| 銀行存款利息 | \$ 22,941 | \$ 17,491 |
| 租金收入 | 1,642 | 9,947 |
| 股利收入 | 2,916 | - |
| 其他收入—其他 | <u>10,463</u> | <u>19,427</u> |
| | <u>\$ 37,962</u> | <u>\$ 46,865</u> |

(二十八) 其他利益及損失

| | <u>108年度</u> | <u>107年度</u> |
|------------------------|--------------------|-------------------|
| 處分不動產、廠房及設備利益 | \$ 1,133 | \$ 40,909 |
| 處分投資利益(註) | 8,027 | 112,386 |
| 外幣兌換利益 | 15,625 | 28,559 |
| 透過損益按公允價值衡量之金融 資產利益 | 902 | 145 |
| 減損減失 | (46,825) | (4,845) |
| 其他利益及損失 | (9,332) | (21,012) |
| | <u>(\$ 30,470)</u> | <u>\$ 156,142</u> |

註：本集團於企業合併前已分別持有今日傳媒股份有限公司及果核數位股份有限公司 45.14%及 38.26%權益，依公允價值再衡量而認列之利益及損失之相關說明請詳附註六、(三十四)。

(二十九) 財務成本

| | <u>108年度</u> | <u>107年度</u> |
|-------|------------------|------------------|
| 利息費用： | | |
| 銀行借款 | \$ 17,864 | \$ 25,421 |
| 應付公司債 | - | 35 |
| 其他 | 664 | - |
| | <u>\$ 18,528</u> | <u>\$ 25,456</u> |

(三十) 員工福利、折舊及攤銷費用

| | <u>108年度</u> | <u>107年度</u> |
|-------------------------|---------------------|---------------------|
| 員工福利費用 | | |
| 薪資費用 | \$ 1,034,981 | \$ 969,569 |
| 董事酬金 | 24,373 | 41,327 |
| 股份基礎給付 | 86,303 | 196,140 |
| 勞健保費用 | 63,663 | 60,081 |
| 退休金費用 | 36,734 | 31,990 |
| 其他用人費用 | 41,502 | 55,731 |
| | <u>\$ 1,287,556</u> | <u>\$ 1,354,838</u> |
| 不動產、廠房及設備(含 使用權資產)折舊 | <u>\$ 154,646</u> | <u>\$ 111,085</u> |
| 攤銷費用 | <u>\$ 177,341</u> | <u>\$ 150,202</u> |

1. 依本公司章程規定，本公司依當年度獲利狀況扣除累積虧損後，如尚有餘額，應提撥員工酬勞 10%~15%，董事監察人酬勞最高 2%。
2. 本公司民國 108 年及 107 年度員工酬勞估列金額分別為 \$130,665 及 \$250,711；董監酬勞估列金額分別為 \$26,133 及 \$50,142，前述金額帳列薪資費用科目。

民國 108 年度係以截至當期止之獲利情況，依公司章程規定估列，經董事會決議民國 108 年度員工酬勞及董監酬勞金額分別為\$130,665 及\$26,000，員工酬勞與民國 108 年財務報告認列之金額一致，董監酬勞與民國 108 年度財務報告認列之金額差異\$133 已調整於民國 109 年度之損益。

經董事會決議之民國 107 年度員工酬勞及董監酬勞金額分別為\$250,711 及\$50,000，員工酬勞與民國 107 年度財務報告認列之金額一致，董監酬勞與民國 107 年度財務報告認列之金額差異\$142 已調整於民國 108 年度之損益。

3. 本公司董事會通過及股東會決議之員工酬勞及董監酬勞相關資訊可至公開資訊觀測站查詢。

(三十一)所得稅

1. 所得稅費用

(1)所得稅費用組成部分：

| | 108年度 | 107年度 |
|---------------|-------------------|-------------------|
| 當期所得稅： | | |
| 當期所得產生之所得稅 | \$ 265,644 | \$ 494,159 |
| 未分配盈餘加徵 | 33,935 | - |
| 以前年度所得稅(高)低估 | (18,374) | 22,524 |
| 當期所得稅總額 | <u>281,205</u> | <u>516,683</u> |
| 遞延所得稅： | | |
| 暫時性差異之原始產生及迴轉 | 32,584 | 8,341 |
| 因企業合併產生之暫時性差異 | - | (40,960) |
| 稅率改變之影響 | - | (20,440) |
| 所得稅費用 | <u>\$ 313,789</u> | <u>\$ 463,624</u> |

(2)與其他綜合損益相關之所得稅額

| | 108年度 | 107年度 |
|-------------|-----------------|--------------|
| 確定福利義務之再衡量數 | (\$ 449) | \$ 45 |
| 稅率改變之影響 | - | 12 |
| | <u>(\$ 449)</u> | <u>\$ 57</u> |

2. 所得稅費用與會計利潤關係

| | 108年度 | 107年度 |
|-----------------|-------------------|-------------------|
| 稅前淨損按法令稅率計算所得稅 | \$ 259,282 | \$ 440,609 |
| 按法令規定不得認列項目影響數 | 49,080 | 11,838 |
| 投資抵減之所得稅影響數 | - | (28,000) |
| 遞延所得稅資產可實現性評估變動 | (10,134) | 16,653 |
| 以前年度所得稅(高)低估數 | (18,374) | 22,524 |
| 未分配盈餘加徵 | 33,935 | - |
| 所得稅費用 | <u>\$ 313,789</u> | <u>\$ 463,624</u> |

3. 因暫時性差異、課稅損失及投資抵減而產生之各遞延所得稅資產或負債金額如下：

108年

| | 認列於其他 | | |
|-------------------|--------------------|--------------------|--------------------|
| | 1月1日 | 認列於損益 | 12月31日 |
| -遞延所得稅資產： | | | |
| 備抵呆帳超限數 | \$ 14,401 | (\$ 11,323) | \$ 3,078 |
| 備抵銷貨退回 | 107 | (107) | - |
| 備抵存貨跌價損失 | 428 | (1) | 427 |
| 金融資產減損損失 | 1,971 | - | 1,971 |
| 採用權益法之投資損失 | 88,863 | (4,511) | 84,352 |
| 無形資產減損損失 | 7,028 | (1,400) | 5,628 |
| 未休假獎金 | 4,492 | 413 | 4,905 |
| 企業合併不動產、廠房及設備財稅差異 | 684 | (21) | 663 |
| 遞延收入 | 2,635 | 548 | 3,183 |
| 退休金 | 283 | (107) | 625 |
| 課稅損失 | 10,186 | (4,208) | 5,978 |
| 應付權利金 | 11,000 | (11,000) | - |
| 折舊費用 | 25 | 114 | 139 |
| 國外營運機構財務報告換算之兌換差額 | - | 33 | 33 |
| 未實現兌換損失 | - | 287 | 287 |
| | <u>\$ 142,103</u> | <u>(\$ 31,283)</u> | <u>\$ 111,269</u> |
| | | 449 | |
| -遞延所得稅負債： | | | |
| 採用權益法之投資利益 | (\$ 19,462) | (\$ 4,544) | (\$ 24,006) |
| 企業合併無形資產財稅差異 | (40,500) | 3,427 | (37,073) |
| 國外營運機構財務報告換算之兌換差額 | (34) | 34 | - |
| 未實現兌換利益 | - | (218) | (218) |
| | <u>(\$ 59,996)</u> | <u>(\$ 1,301)</u> | <u>(\$ 61,297)</u> |

107年

| | 1月1日 | 認列於損益 | 認列於其他 綜合淨利 | 企業合併 | 12月31日 |
|-------------------|--------------------|-------------------|----------------|--------------------|--------------------|
| -遞延所得稅資產： | | | | | |
| 備抵呆帳起限數 | \$ 10,235 | \$ 4,166 | \$ - | \$ - | \$ 14,401 |
| 備抵銷貨退回 | 91 | 16 | - | - | 107 |
| 備抵存貨跌價損失 | 395 | 33 | - | - | 428 |
| 金融資產減損損失 | 1,675 | 296 | - | - | 1,971 |
| 採用權益法之投資損失 | 73,562 | 15,301 | - | - | 88,863 |
| 無形資產減損損失 | 5,058 | 1,970 | - | - | 7,028 |
| 未休假獎金 | 2,841 | 1,651 | - | - | 4,492 |
| 企業合併不動產、廠房及設備財稅差異 | - | (6) | - | 690 | 684 |
| 遞延收入 | 9,443 | (6,808) | - | - | 2,635 |
| 退休金 | 392 | (52) | (57) | - | 283 |
| 投資抵減 | 22,534 | (22,534) | - | - | - |
| 課稅損失 | 18,316 | (18,316) | - | - | - |
| 應付權利金 | - | 11,000 | - | - | 11,000 |
| 折舊費用 | - | 10,211 | - | - | 10,211 |
| | <u>\$ 144,542</u> | <u>(\$ 3,072)</u> | <u>(\$ 57)</u> | <u>\$ 690</u> | <u>\$ 142,103</u> |
| -遞延所得稅負債： | | | | | |
| 採用權益法之投資利益 | (\$ 12,718) | \$ 6,744 | \$ - | \$ - | \$ 19,462 |
| 折舊費用 | (359) | 359 | - | - | - |
| 企業合併無形資產財稅差異 | - | 1,150 | - | (41,650) | (40,500) |
| 國外營運機構財務報告換算之兌換差額 | - | (34) | - | - | (34) |
| | <u>(\$ 13,077)</u> | <u>(\$ 5,269)</u> | <u>-</u> | <u>(\$ 41,650)</u> | <u>(\$ 59,996)</u> |

4. 本公司及子公司尚未使用之課稅損失之有效期限及未認列遞延所得稅資產相關金額如下：

| 108年12月31日 | | | | |
|------------|--------------|--------------|--------------|--------|
| | | 未認列遞延 | | |
| 發生年度 | 申報數/核定數 | 尚未抵減金額 | 所得稅資產部分 | 最後扣抵年度 |
| 98~108 | \$ 2,379,672 | \$ 2,375,099 | \$ 2,375,099 | 118年度 |

| 107年12月31日 | | | | |
|------------|--------------|--------------|--------------|--------|
| | | 未認列遞延 | | |
| 發生年度 | 申報數/核定數 | 尚未抵減金額 | 所得稅資產部分 | 最後扣抵年度 |
| 96~107 | \$ 2,351,001 | \$ 2,119,679 | \$ 2,119,679 | 117年度 |

5. 未認列為遞延所得稅資產之可減除暫時性差異：

| | 108年12月31日 | 107年12月31日 |
|----------|------------|------------|
| 可減除暫時性差異 | \$ 70,556 | \$ 80,690 |

上述未認列為遞延所得稅資產之可減除暫時性差異主要係本公司於可預見之未來不會處分子公司，故未認列海外子公司投資損失為遞延所得稅資產。

6. 本公司及國內子公司營利事業所得稅核定情形如下：

| | 核定情形 |
|--|----------|
| 本公司、樂點、樂利、兩隻老虎 | 核定至106年度 |
| 蟻力、全球倍術、亞橘、人因設計所、可可、酷瞧、 瘋糖、猿聲、群募貝果、豆趣、放電、有閑、橘子 支、果核、今日傳媒 | 核定至107年度 |

(三十二) 每股盈餘

| | 108年度 | | |
|---------------------------------|------------|--------------------|-------------|
| | 稅後金額 | 加權平均流通 在外股數(仟股) | 每股盈餘 (元) |
| <u>基本每股盈餘</u> | | | |
| 歸屬於母公司普通股股東 之本期淨利 | \$ 887,895 | 174,203 | \$ 5.10 |
| <u>稀釋每股盈餘</u> | | | |
| 歸屬於母公司普通股股東 之本期淨利 | \$ 887,895 | - | |
| 具稀釋作用之潛在普通股 之影響 | | | |
| 員工酬勞(註1) | - | 2,630 | |
| 於母公司普通股股東之本 期淨利加潛在普通股之 影響 | \$ 887,895 | 176,833 | \$ 5.02 |

| | 107年度 | | 每股盈餘 (元) |
|---------------------------------|--------------|--------------------|-------------|
| | 稅後金額 | 加權平均流通 在外股數(仟股) | |
| <u>基本每股盈餘</u> | | | |
| 歸屬於母公司普通股股東 之本期淨利 | \$ 1,759,973 | 170,641 | \$ 10.31 |
| <u>稀釋每股盈餘</u> | | | |
| 屬於母公司普通股股東 之本期淨利 | \$ 1,759,973 | - | |
| 具稀釋作用之潛在普通股 之影響 | | | |
| 可轉換公司債(註2) | 32 | 79 | |
| 員工酬勞(註1) | - | 3,387 | |
| 於母公司普通股股東之本 期淨利加潛在普通股之 影響 | \$ 1,760,005 | 174,107 | \$ 10.11 |

註 1:自民國 97 年度起，因員工酬勞可選擇採發放股票之方式，於計算每股盈餘時，係假設員工酬勞採發放股票方式，於該潛在普通股具有稀釋作用時計入加權平均流通在外股數，以計算稀釋每股盈餘；計算基本每股盈餘時係於股東會決議上一年度員工酬勞採發放股票方式之股數確定時，始將該股數計入股東會決議年度普通股加權平均流通在外股數。且因員工酬勞轉增資不再屬於無償配股，故計算基本及稀釋每股盈餘時不追溯調整。

註 2:若採庫藏股票法將產生反稀釋作用，故不列入稀釋每股盈餘計算。

(三十三) 與非控制權益之交易

1. 收購子公司額外權益

(1)本集團於民國 108 年 8 月 14 日及 108 年 12 月 11 日以現金\$24,343 及\$4,886 購入子公司橘子支 5.36%及 1.07%已發行股份，民國 108 年度公司權益之變動對歸屬於母公司業主權益之影響如下：

| | 橘子支 | |
|--------------------|-------|---------|
| | 108年度 | |
| 購入非控制權益帳面金額 | \$ | 30,267 |
| 支付非控制權益之對價 | (| 29,229) |
| 資本公積-認列對子公司所有權益變動數 | \$ | 1,038 |

(2)本集團分別於民國 107 年 5 月 28 日及民國 107 年 9 月 19 日以現金\$13,000 及\$1,500 購入子公司猿聲及豆趣額外 32%及 1.5%已發行股份，民國 107 年度公司權益之變動對歸屬於母公司業主權益之影響如下：

| | 樂點及其子公司 (猿聲) | |
|--------------------|-----------------|---------------|
| | 107年度 | |
| 購入非控制權益帳面金額 | \$ | 15,548 |
| 支付非控制權益之對價 | (| 13,000) |
| 資本公積－認列對子公司所有權益變動數 | \$ | <u>2,548</u> |
| | 豆趣 | |
| | 107年度 | |
| 購入非控制權益帳面金額 | (\$ | 375) |
| 支付非控制權益之對價 | (| 1,500) |
| 未分配盈餘減少 | (\$ | <u>1,875)</u> |

2. 子公司現金增資，本集團未依持股比例認購

(1) 子公司群募貝果、人因設計所、橘子支、AMI、有閑、今日傳媒、猿聲及酷瞧於民國 108 年度現金增資發行新股，本集團未依持股比例認購因而分別增加(減少)1.71%、0.12%、7.50%、(8.01%)、(4.90%)、(0.67%)、(4.02%)及 0.54%之股權。該等交易對本集團歸屬於母公司業主之影響如下：

| | 群募貝果 | | 人因設計所 | |
|------------------------|-------|----------------|-------|---------------|
| | 108年度 | | 108年度 | |
| 現金 | \$ | - | \$ | - |
| 非控制權益帳面金額增加 | (| 519) | (| 81) |
| 未分配盈餘減少 | (\$ | <u>519)</u> | (\$ | <u>81)</u> |
| | 橘子支 | | 今日傳媒 | |
| | 108年度 | | 108年度 | |
| 現金 | \$ | - | \$ | 9,575 |
| 非控制權益帳面金額增加 | (| 23,280) | (| 12,385) |
| 未分配盈餘減少 | (\$ | <u>23,280)</u> | (\$ | <u>2,810)</u> |
| | | | 酷瞧 | |
| | | | 108年度 | |
| 現金 | | | \$ | - |
| 非控制權益帳面金額增加 | | | (| 669) |
| 未分配盈餘減少 | | | (\$ | <u>669)</u> |
| | AMI | | 有閑 | |
| | 108年度 | | 108年度 | |
| 現金 | \$ | 226,738 | \$ | 7,000 |
| 非控制權益帳面金額增加 | (| 165,426) | (| 5,200) |
| 資本公積－認列對子公司 所有權益變動數 | \$ | <u>61,312</u> | \$ | <u>1,800</u> |

| | <u>猿聲</u> | |
|------------------------|--------------|------------|
| | <u>108年度</u> | |
| 現金 | \$ | 1,570 |
| 非控制權益帳面金額增加 | (| 1,660) |
| 資本公積－認列對子公司 所有權益變動數 | (\$ | <u>90)</u> |

(2) 子公司 AMI 之子公司樂益商貿、豆趣、人因設計所、酷瞧、橘子支及今日傳媒於民國 107 年度現金增資發行新股，本集團未依持股比例認購因而分別(減少)增加(45.46%)、1%、0.32%、2.73%、5%及 0.01%之股權。該等交易對本集團歸屬於母公司業主之影響分述如下：

| | <u>豆趣</u> | | <u>人因設計所</u> | |
|-------------|--------------|-------------|--------------|-------------|
| | <u>107年度</u> | | <u>107年度</u> | |
| 現金 | \$ | - | \$ | - |
| 非控制權益帳面金額增加 | (| 415) | (| 272) |
| 未分配盈餘減少 | (\$ | <u>415)</u> | (\$ | <u>272)</u> |

| | <u>酷瞧</u> | | <u>橘子支</u> | |
|-------------|--------------|---------------|--------------|----------------|
| | <u>107年度</u> | | <u>107年度</u> | |
| 現金 | \$ | - | \$ | - |
| 非控制權益帳面金額增加 | (| 3,238) | (| 16,810) |
| 未分配盈餘減少 | (\$ | <u>3,238)</u> | (\$ | <u>16,810)</u> |

| | <u>今日傳媒</u> | |
|-------------|--------------|---------------|
| | <u>107年度</u> | |
| 現金 | \$ | 8,500 |
| 非控制權益帳面金額增加 | (| 16,141) |
| 未分配盈餘減少 | (\$ | <u>7,641)</u> |

| | <u>AMI之子公司</u> | |
|------------------------|----------------|---------------|
| | <u>樂益商貿</u> | |
| | <u>107年度</u> | |
| 現金 | \$ | 10,000 |
| 非控制權益帳面金額增加 | (| 8,796) |
| 資本公積－認列對子公司 所有權益變動數 | \$ | <u>1,204)</u> |

3. 子公司果核於民國 108 年度買回庫藏股，總金額為\$2,434，致本集團因而增加對果核 0.52%之股權，非控制權益帳面金額增加\$1,053 及未分配盈餘減少\$1,053。

(三十四) 企業合併

1. (1) 本集團於民國 107 年 9 月 27 日以 \$150,226 取得今日傳媒 33.55% 股權，並取得對今日傳媒之控制。該公司為台灣網路原生新聞媒體，提供新聞內容、數位影音內容等媒體內容服務。本集團預期收購後可結合今日傳媒的網路影響力與社群整合力，與本集團達成流量互通、內容互補的合作綜效。截至民國 108 年 12 月 31 日，收購對價業已支付完畢。

(2) 收購今日傳媒所支付之對價、所取得之資產和承擔之負債在收購日之公允價值，以及在收購日非控制權益公允價值之資訊如下：

| | <u>107年12月31日</u> |
|-------------------------|-------------------|
| 收購對價 | |
| 現金 | \$ 48,367 |
| 應付投資款(表列「其他應付款」) | <u>101,859</u> |
| | 150,226 |
| 先前本公司已持有今日傳媒之權益於收購日之公允價 | 160,215 |
| 非控制權益占被收購者可辨認淨資產份額 | <u>40,422</u> |
| | <u>350,863</u> |
| 取得可辨認資產及承擔負債之公允價值 | |
| 現金及約當現金 | 4,878 |
| 應收帳款淨額 | 25,135 |
| 預付款項 | 7,912 |
| 其他流動資產 | 408 |
| 不動產、廠房及設備 | 8,920 |
| 無形資產 | 179,900 |
| 其他非流動資產 | 2,416 |
| 應付帳款 | (17,173) |
| 其他應付款 | (18,059) |
| 其他流動負債 | (4,492) |
| 遞延所得稅負債 | (35,908) |
| 其他非流動負債 | (<u>129</u>) |
| 可辨認淨資產總額 | <u>153,808</u> |
| 商譽 | <u>\$ 197,055</u> |

(3) 本集團於企業合併前已持有今日傳媒股份有限公司 45.14% 權益，依公允價值再衡量而認列之利益計 \$93,906 (表列「其他利益及損失」)。

2. (1) 本集團於民國 107 年 10 月 4 日以 \$166,637 取得果核 28.70% 股權，並取得對果核之控制。該公司為台灣二類電信事業之專營公司，主要業務為 IDC 機櫃租用以及網路安全保護。本集團預期收

購後可增進集團轉投資事業之暨管理綜效。

(2)收購果核所支付之對價、所取得之資產和承擔之負債在收購日之公允價值，以及在收購日非控制權益公允價值之資訊如下：

| | <u>107年12月31日</u> |
|------------------------|-------------------|
| 收購對價 - 現金 | \$ 166,637 |
| 先前本公司已持有果核之權益於收購日之公允價值 | 178,394 |
| 非控制權益占被收購者可辨認淨資產份額 | <u>103,109</u> |
| | <u>448,140</u> |
| 取得可辨認資產及承擔負債之公允價值 | |
| 現金及約當現金 | 57,839 |
| 應收帳款淨額 | 110,813 |
| 其他應收款淨額 | 11 |
| 存貨 | 2,806 |
| 預付款項 | 6,282 |
| 其他流動資產 | 4,702 |
| 不動產、廠房及設備 | 178,777 |
| 無形資產 | 30,628 |
| 遞延所得稅資產 | 690 |
| 其他非流動資產 | 3,714 |
| 應付帳款 | (37,073) |
| 其他應付款 | (26,295) |
| 本期所得稅負債 | (5,050) |
| 其他流動負債 | (3,600) |
| 遞延所得稅負債 | (5,742) |
| 其他非流動負債 | (<u>11,511</u>) |
| 可辨認淨資產總額 | <u>306,991</u> |
| 商譽 | <u>\$ 141,149</u> |

(3)本集團於企業合併前已持有果核數位股份有限公司 38.26%權益，依公允價值再衡量而認列之損失計(\$7,697)(表列「其他利益及損失」)。

3. 本集團自民國 107 年 9 月 27 日及 10 月 4 日合併今日傳媒股份有限公司及果核數位股份有限公司起，該等公司貢獻之營業收入分別為 \$29,790 及 \$103,305，稅前淨利分別為 (\$12,829) 及 \$10,014。若假設該公司自民國 107 年 1 月 1 日即已納入合併，則本集團之營業收入及稅前淨利將分別為 \$14,777,517 及 \$2,703,574。

(三十五)營業租賃

民國 107 年適用

本集團以營業租賃承租倉庫、辦公室及網路設備等，民國 107 年度認列

\$41,372 之租金費用為當期損益。另未來應付租賃給付總額如下：

| | 107年12月31日 |
|------------|------------------|
| 不超過1年 | \$ 37,799 |
| 超過1年但不超過5年 | 36,416 |
| 總計 | <u>\$ 74,215</u> |

(三十六) 現金流量補充資訊

僅有部分現金支付之投資活動：

| | 108年度 | 107年度 |
|---------------|-------------------|-------------------|
| 取得不動產、廠房及設備 | \$ 117,585 | \$ 74,450 |
| 加：期初應付設備款 | 12,880 | 5,743 |
| 加：期初其他應付款-關係人 | - | 34,214 |
| 減：期末應付設備款 | (25,758) | (12,880) |
| 本期支付現金 | <u>\$ 104,707</u> | <u>\$ 101,527</u> |

| | 108年度 | 107年度 |
|---------------|-------------------|------------------|
| 取得無形資產 | \$ 322,712 | \$ 65,183 |
| 加：期初應付帳款 | - | 36,018 |
| 加：期初其他應付款 | 40,643 | 39,205 |
| 加：期初其他應付款-關係人 | 20,381 | 793 |
| 減：抵償其他應付款 | (38,250) | - |
| 減：期末其他應付款 | (45,085) | (40,643) |
| 減：期末其他應付款-關係人 | - | (20,381) |
| 本期支付現金 | <u>\$ 300,401</u> | <u>\$ 80,175</u> |

| | 108年度 | 107年度 |
|-----------|--------------|-----------------|
| 處分無形資產 | \$ 38,302 | \$ 8,538 |
| 減：抵償其他應付款 | (38,250) | - |
| 本期收取現金 | <u>\$ 52</u> | <u>\$ 8,538</u> |

(三十七) 來自籌資活動之負債之變動

依國際會計準則第7號之修正「揭露倡議」規定，揭露民國108年及107年度變動如下：

| | 短期借款 | 長期借款 | 租賃負債 | 來自籌資活動 之負債總額 |
|------------|-------------------|-------------------|------------------|---------------------|
| 108年1月1日 | \$ 139,613 | \$ 960,000 | \$ 66,716 | \$ 1,166,329 |
| 籌資現金流量之變動 | 611,907 | (560,000) | (25,966) | 25,941 |
| 匯率變動之影響 | (3,341) | - | (77) | (3,418) |
| 其他非現金之變動 | | | | |
| 使用權資產增加數 | - | - | 19,178 | 19,178 |
| 108年12月31日 | <u>\$ 748,179</u> | <u>\$ 400,000</u> | <u>\$ 59,851</u> | <u>\$ 1,208,030</u> |

| | 短期借款 | 長期借款 | 應付公司債 | 來自籌資活動 之負債總額 |
|------------|-------------------|-------------------|-------------|---------------------|
| 107年1月1日 | \$ 840,589 | \$ 1,497,337 | \$ 18,154 | \$ 2,356,080 |
| 籌資現金流量之變動 | (702,921) | (539,533) | (100) | (1,242,554) |
| 匯率變動之影響 | 1,945 | 2,196 | - | 4,141 |
| 其他非現金之變動 | | | | |
| 可轉換公司債攤銷數 | - | - | 35 | 35 |
| 可轉換公司債轉換數 | - | - | (18,089) | (18,089) |
| 107年12月31日 | <u>\$ 139,613</u> | <u>\$ 960,000</u> | <u>\$ -</u> | <u>\$ 1,099,613</u> |

七、關係人交易

(一) 母公司與最終控制者

本公司股份均由大眾持有，並無最終母公司及最終控制者。

(二) 關係人之名稱及關係

| 關係人名稱 | 與本集團之關係 |
|---------------------------------------|-----------|
| 一階廣告製作股份有限公司 | 關聯企業 |
| 飛魚數位遊戲股份有限公司 | 關聯企業 |
| 江湖桔子股份有限公司 | 關聯企業 |
| 捷達威數位科技股份有限公司(捷達威) | 關聯企業 |
| 遊酷科技股份有限公司 | 關聯企業 |
| 果核數位股份有限公司(註1) | 子公司(關聯企業) |
| 香港果核數位股份有限公司(註1) | 子公司(關聯企業) |
| 火狗創意有限公司 | 關聯企業 |
| 今日傳媒股份有限公司(註2) | 子公司(關聯企業) |
| 電獺股份有限公司 | 關聯企業 |
| 香港飛魚數位遊戲股份有限公司 | 關聯企業 |
| 我傳媒科技股份有限公司 | 關聯企業 |
| 財團法人新北市私立遊戲橘子關懷社會福利慈善事業基金會(遊戲橘子慈善基金會) | 其他關係人 |
| 網銀國際股份有限公司 | 其他關係人 |
| 時和股份有限公司 | 其他關係人 |

註 1：本公司於民國 107 年 10 月 4 日取得果核 28.70% 股權，併同本公司原持有果核 38.26% 股權，合計持股比例為 66.96%，故自該日起成為本公司之子公司，於民國 107 年 10 月 4 日前為本公司之關聯企業。

註 2：本公司於民國 107 年 9 月 27 日取得今日傳媒 33.55% 股權，併同本公司原持有今日傳媒 45.14% 股權，合計持股比例為 78.69%，故自該日起成為本公司之子公司，於民國 107 年 9 月 27 日前為本公司之關聯企業。

(三)與關係人間之重大交易事項

1. 營業收入

| | 108年度 | 107年度 |
|-------|-------------------|-------------------|
| 商品銷售： | | |
| 關聯企業 | \$ 1,956 | \$ 10,324 |
| 其他關係人 | 162,948 | 39,000 |
| 合計 | <u>\$ 164,904</u> | <u>\$ 49,324</u> |
| 勞務銷售： | | |
| 關聯企業 | \$ 38,061 | \$ 36,273 |
| 其他關係人 | 77,899 | 78,258 |
| 合計 | <u>\$ 115,960</u> | <u>\$ 114,531</u> |

商品銷售係透過關聯企業銷售點數卡所產生之線上遊戲收入及 IDC 機房建置之收入，依雙方議定條件辦理。對關係人之線上遊戲收入，無其他同類型交易可資比較。收款條件與非關係人相當。

勞務銷售係提供關係人之客戶儲值點數服務抽取一定比例之服務收入客服服務、廣告製作及提供 IDC 服務，依雙方議定條件辦理。

2. 營業成本

| | 108年度 | 107年度 |
|---------|-----------------|-------------------|
| 專線成本： | | |
| 關聯企業 | \$ - | \$ 77,516 |
| 行動服務成本： | | |
| 關聯企業 | 210 | 22,668 |
| 節目製作成本： | | |
| 關聯企業 | 1,236 | 1,706 |
| 其他關係人 | 6 | - |
| 廣告成本： | | |
| 關聯企業 | 630 | 408 |
| 其他營業成本 | | |
| 關聯企業 | 93 | - |
| 合計 | <u>\$ 2,175</u> | <u>\$ 102,298</u> |

專線成本係線上遊戲網路專線使用成本；行動服務成本係行動服務收入拆帳之服務成本及手機遊戲網路專線使用成本；節目製作成本係製作網路節目及電視節目所產生之相關成本，均依雙方議定條件辦理；廣告成本係一般廣告服務所產生之相關成本，均依雙方議定條件辦理。

3. 營業費用(表列「推銷費用及管理費用」)

| | <u>108年度</u> | <u>107年度</u> |
|-------|------------------|------------------|
| 其他關係人 | \$ 95 | \$ 471 |
| 關聯企業 | <u>22,396</u> | <u>34,283</u> |
| | <u>\$ 22,491</u> | <u>\$ 34,754</u> |

包含支付關聯企業及其他關係人替本公司宣傳及遊戲開發等，係依雙方議定條件辦理。

4. 捐贈(表列「管理費用」)

| | <u>108年度</u> | <u>107年度</u> |
|-----------|------------------|------------------|
| 其他關係人 | | |
| 遊戲橘子慈善基金會 | <u>\$ 29,300</u> | <u>\$ 51,700</u> |

係本集團為響應基金會社會關懷及鼓勵青年之專案活動，經董事會決議通過之捐贈。

5. 租金收入(帳列其他收入)

| | <u>108年度</u> | <u>107年度</u> |
|-------|---------------|-----------------|
| 關聯企業 | \$ 23 | \$ 8,828 |
| 其他關係人 | <u>344</u> | <u>-</u> |
| | <u>\$ 367</u> | <u>\$ 8,828</u> |

係出租辦公室予關聯企業及其他關係人，價格由雙方議定，並依合約按月收取租金。辦公室租約期間自民國 108 年 1 月 1 日至 111 年 12 月 31 日。

6. 應收款項

| | <u>108年12月31日</u> | <u>107年12月31日</u> |
|--------|-------------------|-------------------|
| 應收帳款： | | |
| 關聯企業 | \$ 23 | \$ 5,209 |
| 其他關係人 | <u>6,679</u> | <u>46,495</u> |
| | <u>\$ 6,702</u> | <u>\$ 51,704</u> |
| 其他應收款： | | |
| 關聯企業 | \$ 1,456 | \$ 13,657 |
| 其他關係人 | <u>66</u> | <u>-</u> |
| | <u>\$ 1,522</u> | <u>\$ 13,657</u> |

應收帳款主要來自勞務收入、廣告收入及提供 IDC 服務之款項。並無抵押、付息及提列負債準備。

其他應收款主要係向關聯企業收取之應收租金及代付款項之款項。

7. 應付款項

| | <u>108年12月31日</u> | <u>107年12月31日</u> |
|--------|-------------------|-------------------|
| 應付帳款： | | |
| 關聯企業 | \$ 297 | \$ 9,677 |
| 其他應付款： | | |
| 關聯企業 | \$ 4,356 | \$ 30,602 |
| 其他關係人 | 94,322 | 127,313 |
| | <u>\$ 98,678</u> | <u>\$ 157,915</u> |

應付帳款係支付手機遊戲之行動服務成本及線上遊戲之專線成本，並在購置日後 60 天到期。該應付款項並無附息。

其他應付款主係提供關係人之客戶儲值點數服務扣除一定比例之服務收入後之應付代收款、應付手機遊戲開發費、廣告費及購入無形資產。

8. 財產交易

(1) 取得不動產、廠房及設備

| | <u>108年度</u> | <u>107年度</u> |
|------|--------------|--------------|
| 關聯企業 | \$ - | \$ 17,720 |

民國 108 年及 107 年 12 月 31 日尚未支付數皆為\$0。

(2) 處分不動產、廠房及設備

| | <u>108年度</u> | | <u>107年度</u> | |
|------|--------------|---------------|--------------|---------------|
| | <u>處分價款</u> | <u>處分(損)益</u> | <u>處分價款</u> | <u>處分(損)益</u> |
| 關聯企業 | \$ - | \$ - | \$ 334 | \$ 61 |

民國 108 年及 107 年 12 月 31 日止處分價款尚未收回數皆為\$0。

(3) 取得無形資產

| | <u>108年度</u> | <u>107年度</u> |
|------|--------------|--------------|
| 關聯企業 | \$ - | \$ 25,642 |

民國 108 年及 107 年 12 月 31 日尚未支付數分別為\$0 及\$20,381。

9. 租賃交易－承租人

本集團於民國 108 年 1 月向捷達威承租辦公室並依國際財務報導準則第 16 號規定認列使用權資產\$672。民國 108 年 12 月 31 日使用權資產及租賃負債之餘額分別為\$448 及\$451，民國 108 年度認列之利息費用為\$8。有關租賃負債之重要約定如下：

(1) 本集團與捷達威於民國 108 年 1 月簽屬辦公室租賃合約為三年期。

(2) 租金係由雙方議定，並按月支付。

(四) 主要管理階層薪酬資訊

| | 108年度 | 107年度 |
|--------|-------------------|-------------------|
| 短期員工福利 | \$ 123,988 | \$ 199,030 |
| 退職後福利 | 324 | 324 |
| 股份基礎給付 | 38,261 | 104,288 |
| | <u>\$ 162,573</u> | <u>\$ 303,642</u> |

八、質押之資產

本集團之資產提供擔保明細如下：

| 資產項目 | 帳面價值 | | 擔保用途 |
|-------------------|---------------------|---------------------|----------------------------|
| | 108年12月31日 | 107年12月31日 | |
| 活期存款(表列「其他流動資產」) | \$ 140,923 | \$ 30,000 | 短期借款額度擔保及線上遊戲點數卡定型化契約履約保證金 |
| 活期存款(表列「其他非流動資產」) | 28,363 | 21,908 | 電子支付信託帳戶 |
| 定期存款(表列「其他流動資產」) | 40,185 | 123,903 | 短期借款額度擔保及信用卡特約商店保證金 |
| 不動產、廠房及設備 | | | |
| 土地 | 2,246,082 | 2,140,661 | 長短期借款/融資額度 |
| 房屋及建築 | 264,842 | 235,134 | 長短期借款/融資額度 |
| | <u>\$ 2,720,395</u> | <u>\$ 2,551,606</u> | |

九、重大或有負債及未認列之合約承諾

(一) 或有事項

無此情形。

(二) 承諾事項

本集團承租 T1、T3 專線，係按月依實際使用狀況付費；另本集團與數家線上遊戲開發商約定，依代理之線上遊戲消費者實際消費金額按約定比例給付權利金予開發商。

十、重大之災害損失

無此情形。

十一、重大之期後事項

本公司於民國 109 年 3 月 12 日經董事會決議，除通過民國 108 年度盈餘分派案(請詳附註六、(二十四)之註明)外，並通過以下重要事項：

1. 本公司擬增加子公司亞橘投資額\$1,500 及亞橘擬增加影一製作所(股)公司投資額\$1,543，增資完成後本公司對亞橘之持股比例仍為 100%及亞橘對影一製作所(股)公司之持股比例降為 3.52%。

2. 本公司擬增加子公司有閑投資額\$50,000以因應子公司營運資金需求，增資完成後本公司持股比例增加為96.37%。
3. 本公司擬增加子公司人因設計所投資額\$40,000以因應子公司營運資金需求，增資完成後本公司持股比例增加為99.77%。
4. 本公司擬以增加子公司今日傳媒投資額，截至民國109年底不超過\$60,000以因應子公司營運資金需求，增資完成後本公司持股比例最高增加為81.24%。
5. 本公司為集團資源整合，擬以酷瞧淨值向原股東收購682仟股，總價金\$676，預計收購完成後本公司持有酷瞧13,631仟股，持股比例增加為98%。
6. 考量集團業務發展及資源投放規劃，本公司擬處分吉恩立數位科技(股)公司全數15%股權，處分金額不低於\$295,000。
7. 本公司擬捐贈財團法人新北市私立遊戲橘子關懷社會福利慈善事業基金會\$25,000以因應專案活動資金需求。
8. 本公司為激勵員工及提昇員工向心力，擬於民國109年3月13日至5月12日間買回庫藏股3,000,000股，係以轉讓予員工為目的，買回價格為每股新台幣40元至58元之間，惟當公司股價低於40元時，公司將會繼續執行買回股份，前述買回股份總數占本公司已發行股份之1.71%。

十二、其他

(一)資本風險管理

本集團資本管理之最主要目標，係確認維持健全之信用評等及良好之資本比例，以支持企業營運及股東權益之極大化。為了維持或調整資本結構，本集團可能會調整支付予股東之股利金額等。

(二) 金融工具

1. 金融工具之種類

| | <u>108年12月31日</u> | <u>107年12月31日</u> |
|--------------------------|---------------------|---------------------|
| <u>金融資產</u> | | |
| 透過損益按公允價值衡量 之金融資產 | | |
| 強制透過損益按公允價值 衡量之金融資產 | \$ - | \$ 200,150 |
| 透過其他綜合損益按公允價值 衡量之金融資產 | | |
| 選擇指定之權益工具投資 | \$ 553,533 | \$ 461,952 |
| 按攤銷後成本衡量之金融資產 | | |
| 現金及約當現金 | 2,202,733 | 2,796,729 |
| 應收票據 | 511 | 1,452 |
| 應收帳款(含關係人) | 1,074,176 | 972,759 |
| 其他應收款(含關係人) | 371,876 | 415,271 |
| 存出保證金 | 40,436 | 34,354 |
| 其他金融資產 | 209,471 | 175,811 |
| | <u>\$ 3,899,203</u> | <u>\$ 4,396,376</u> |
| <u>金融負債</u> | | |
| 按攤銷後成本衡量之金融負債 | | |
| 短期借款 | \$ 748,179 | \$ 139,613 |
| 應付票據 | 1,237 | 2,441 |
| 應付帳款(含關係人) | 541,036 | 644,441 |
| 其他應付帳款(含關係人) | 1,676,706 | 1,930,056 |
| 長期借款(包含一年 或一營業週期內到期) | 400,000 | 960,000 |
| 存入保證金 | 10,021 | 10,297 |
| | <u>\$ 3,377,179</u> | <u>\$ 3,686,848</u> |
| 租賃負債(含關係人) | <u>\$ 59,851</u> | <u>\$ -</u> |

2. 風險管理政策

本集團採用全面風險管理與控制系統，以辨認本集團所有風險，包含市場風險(包括匯率風險、利率風險及價格風險)、信用風險及流動性風險。本集團市場風險管理目標，係適當考慮經濟環境、競爭狀況及市場價值風險之影響下，達到最佳化之風險部位、維持適當流動性部位及集中管理所有市場風險。為了達成風險管理之目標，本集團之避險活動集中於市場價值風險。

3. 重大財務風險之性質及程度

(1) 市場風險

匯率風險

- A. 本集團內各公司分別於不同國家營運，因此受多種不同貨幣所產生之匯率風險，主要為美元。相關匯率風險來自未來之商業交易、已認列之資產與負債，及對國外營運機構之淨投資。
- B. 本集團管理階層已訂定政策，管理集團內各公司相對其功能性貨幣之匯率風險。為管理來自未來商業交易及已認列資產與負債之匯率風險，集團以自然避險為原則。當未來商業交易、已認列資產或負債係以非該個體之功能性貨幣之外幣計價時，匯率風險便會產生。
- C. 本集團從事之業務涉及若干非功能性貨幣，故受匯率波動之影響，集團內各公司具重大匯率波動影響之外幣資產及負債資訊如下：

| | 108年12月31日 | | |
|---------------|------------|--------|---------------|
| (外幣:功能性貨幣) | 外幣(仟元) | 匯率 | 帳面金額 (新台幣) |
| <u>金融資產</u> | | | |
| <u>貨幣性項目</u> | | | |
| 美金:新台幣 | \$ 14,856 | 29.980 | \$ 445,383 |
| 港幣:新台幣 | 8,776 | 3.849 | 33,779 |
| 港幣:美金(註) | 98,071 | 0.128 | 377,518 |
| 美金:港幣(註) | 9,846 | 7.789 | 295,182 |
| <u>非貨幣性項目</u> | | | |
| 美金:新台幣 | 27,502 | 29.980 | 824,507 |
| 韓元:新台幣 | 609,623 | 0.0262 | 15,972 |
| 日幣:新台幣 | 104,011 | 0.276 | 28,707 |
| 港幣:美金(註) | 57,555 | 0.128 | 221,550 |
| 美金:港幣(註) | 113 | 7.789 | 3,403 |
| <u>金融負債</u> | | | |
| <u>貨幣性項目</u> | | | |
| 美金:新台幣 | 10,412 | 29.980 | 312,152 |
| 港幣:新台幣 | 1,364 | 3.849 | 5,250 |
| 歐元:新台幣 | 300 | 33.590 | 10,077 |
| 美金:港幣(註) | 2,512 | 7.789 | 75,309 |

註:由於合併個體之功能性貨幣非為新台幣，因此於揭露時亦須予以考量。

107年12月31日

| (外幣:功能性貨幣) | 外幣(仟元) | 匯率 | 帳面金額 (新台幣) |
|---------------|-----------|--------|---------------|
| <u>金融資產</u> | | | |
| <u>貨幣性項目</u> | | | |
| 美金：新台幣 | \$ 35,594 | 30.715 | \$ 1,093,270 |
| 港幣：新台幣 | 4,931 | 3.291 | 19,334 |
| 港幣：美金(註) | 67,233 | 0.128 | 263,708 |
| 新台幣：美金 | 382 | 0.033 | 382 |
| 美金：港幣(註) | 3,499 | 7.834 | 107,472 |
| <u>非貨幣性項目</u> | | | |
| 美金：新台幣 | 23,117 | 30.715 | 710,039 |
| 韓元：新台幣 | 484,483 | 0.028 | 13,469 |
| 日幣：新台幣 | 100,946 | 0.278 | 28,083 |
| 港幣：美金(註) | 30,162 | 0.128 | 118,304 |
| 歐元：美金(註) | 694 | 1.146 | 24,443 |
| 人民幣：美金(註) | 536 | 0.146 | 2,396 |
| 美金：港幣(註) | 109 | 7.834 | 3,355 |
| <u>金融負債</u> | | | |
| <u>貨幣性項目</u> | | | |
| 美金：新台幣 | 11,091 | 30.715 | 340,660 |
| 港幣：美金(註) | 2,086 | 0.128 | 8,182 |

註：由於合併個體之功能性貨幣非為新台幣，因此於揭露時亦須予以考量。

- D. 本集團具重大影響之貨幣性項目因匯率波動於民國 108 年及 107 年度認列之全部兌換利益(含已實現及未實現)為\$15,625 及 \$28,559。

本集團因重大匯率波動影響之外幣市場風險分析如下：

| (外幣:功能性貨幣) | 108年度 | | |
|-------------|-------|----------|----------|
| | 敏感度分析 | | |
| | 變動幅度 | 影響損益 | 影響其他綜合損益 |
| <u>金融資產</u> | | | |
| 美金：新台幣 | 1% | \$ 4,454 | \$ - |
| 港幣：新台幣 | 1% | 338 | - |
| 港幣：美金(註) | 1% | 3,775 | - |
| 美金：港幣(註) | 1% | 2,952 | - |

金融負債

貨幣性項目

| | | | |
|----------|----|-------|---|
| 美金：新台幣 | 1% | 3,122 | - |
| 港幣：新台幣 | 1% | 53 | - |
| 歐元：新台幣 | 1% | 101 | - |
| 美金：港幣(註) | 1% | 753 | - |

註：由於合併個體之功能性貨幣非為新台幣，因此於揭露時亦須予以考量。

| (外幣:功能性貨幣) | 107年度 | | |
|--------------|-------|-----------|----------|
| | 敏感度分析 | | |
| | 變動幅度 | 影響損益 | 影響其他綜合損益 |
| <u>金融資產</u> | | | |
| <u>貨幣性項目</u> | | | |
| 美金：新台幣 | 1% | \$ 10,933 | \$ - |
| 港幣：新台幣 | 1% | 193 | - |
| 港幣：美金(註) | 1% | 2,637 | - |
| 新台幣：美金(註) | 1% | 4 | - |
| 美金：港幣(註) | 1% | 1,075 | - |

金融負債

貨幣性項目

| | | | |
|----------|----|-------|---|
| 美金：新台幣 | 1% | 3,407 | - |
| 港幣：美金(註) | 1% | 82 | - |

註：由於合併個體之功能性貨幣非為新台幣，因此於揭露時亦須予以考量。

價格風險

- A. 本集團暴露於價格風險的權益工具，係所持有帳列於透過損益按公允價值衡量及透過其他綜合損益按公允價值之金融資產。為管理權益工具投資之價格風險，本集團將其投資組合分散，其分散

之方式係根據本集團設定之限額進行。

- B. 本集團主要投資於國內公司發行之權益工具及開放型基金，此等權益工具之價格會因該投資標的未來價值之不確定性而受影響。惟集團業已設置停損點，預期不致發生重大之風險。若該等權益工具價格上升1%，而其他所有因素維持不變之情況下，對民國108年及107年度營業外收入因分類為透過損益按公允價值衡量之金融資產之權益工具之利益將增加\$0及\$2,002。對民國108年及107年度之其他綜合損益因分類為透過其他綜合損益按公允價值衡量之權益投資之利益或損失分別增加\$5,535及\$4,620。

現金流量及公允價值利率風險

- A. 本集團之利率風險來自按浮動利率發行之借款，使集團暴露現金流量利率風險。本集團之短期借款主要係為浮動利率，長期借款則為固定利率及浮動利率。於民國108年及107年度，本集團按浮動利率計算之借款係以新台幣及人民幣計價。
- B. 於民國108年及107年12月31日，若借款利率增加或減少1%，在所有其他因素維持不變之情況下，民國108年及107年度之稅後淨利將分別減少或增加\$115及\$163，主要係因浮動利率借款導致利息費用增加。

(2) 信用風險

- A. 本集團之信用風險係因客戶或金融工具之交易對象無法履行合約義務而導致本集團財務損失之風險，主要來自交易對象無法清償按收款條件支付之應收帳款。
- B. 本集團依授信政策，集團內各營運個體於訂定付款及提出交貨之條款與條件前，須就其每一新客戶進行管理及信用風險分析。內部風險控管係透過考慮其財務狀況、過往經驗及其他因素，以評估客戶之信用品質。個別風險之限額係帳務暨行政管理部之評等而制訂，並定期監控信用額度之使用。主要信用風險來自現金及約當現金及因營運活動所產生之應收款項。對銀行及金融機構而言，僅有信用評等良好之機構，才會被接納為交易對象。
- C. 本集團採用IFRS 9提供之前提假設，作為判斷自原始認列後金融工具之信用風險是否有顯著增加之依據係當合約款項按約定之支付條款逾期超過30天，視為金融資產自原始認列後信用風險已顯著增加。
- D. 本集團按信用風險管理程序，當交易對象合約款項因預期無法收回而轉列催收款，視為已發生違約。
- E. 本集團按產品類型之特性將對客戶之應收帳款及合約資產分組，採用簡化作法以準備矩陣為基礎估計預期信用損失。

- F. 本集團經追索程序後，對無法合理預期可回收金融資產之金額予以沖銷，惟本集團仍會持續進行追索之法律程序以保全債權之權利。於民國 108 年 12 月 31 日，本集團未有已沖銷且仍有追索活動之債權。
- G. 本集團納入對未來前瞻性的考量調整按特定期間歷史及現時資訊所建立之損失率，以估計應收帳款及其他應收帳款備抵損失，民國 108 年及 107 年 12 月 31 日之準備矩陣如下：

| | 108年12月31日 | | |
|---------|---------------|---------------------|-------------------|
| | 預期損失率 | 帳面價值總額 | 備抵損失 |
| 未逾期 | 0.00%~0.10% | \$ 1,329,752 | \$ 442 |
| 30天內 | 0.07%~1.46% | 18,933 | 276 |
| 31-60天 | 0.79%~6.31% | 14,746 | 164 |
| 61-90天 | 15.19%~20% | 4,971 | 417 |
| 91-121天 | 26.89%~36.93% | 2,449 | 904 |
| 121天以上 | 48.31%~100% | 183,978 | 114,798 |
| | | <u>\$ 1,554,829</u> | <u>\$ 117,001</u> |

| | 107年12月31日 | | |
|---------|---------------|---------------------|-------------------|
| | 預期損失率 | 帳面價值總額 | 備抵損失 |
| 未逾期 | 0.00%~0.99% | \$ 1,199,641 | \$ 426 |
| 30天內 | 1.38%~3.78% | 33,284 | 393 |
| 31-60天 | 1.42%~19.64% | 10,299 | 479 |
| 61-90天 | 4.77%~20.20% | 10,864 | 540 |
| 91-121天 | 21.73%~83.74% | 4,188 | 886 |
| 121天以上 | 53.47%~100% | 181,015 | 113,898 |
| | | <u>\$ 1,439,291</u> | <u>\$ 116,622</u> |

註：上表未包含催收款 \$ 99,830，催收款已全數提列備抵損失。

- H. 本集團採簡化作法之應收帳款(含催收款)及其他應收款備抵損失變動表如下：

| | 108年 | |
|------------|-------------------|------------------|
| | 應收帳款 | 其他應收款 |
| 1月1日 | \$ 150,047 | \$ 66,405 |
| (迴轉)提列減損損失 | (3,584) | 4,088 |
| 匯率影響數 | - | (125) |
| 12月31日 | <u>\$ 146,463</u> | <u>\$ 70,368</u> |

| | 107年 | |
|-----------------------|------------|-----------|
| | 應收帳款 | 其他應收款 |
| 1月1日 | \$ 206,732 | \$ 2,723 |
| 提列(迴轉)減損損失 | 5,269 (| 1,115) |
| 合併個體增加影響數 | 2,665 | - |
| 匯率影響數 | 198 (| 20) |
| 應收帳款備抵呆帳重分類 至其他應收款 | (64,817) | 64,817 |
| 12月31日 | \$ 150,047 | \$ 66,405 |

民國 108 年及 107 年度提列之損失中，由客戶合約產生之應收款所認列之減損損失分別為 \$504 及 \$4,154。

(3) 流動性風險

- A. 現金流量預測是由集團內各營運個體執行，並由集團資金管理部予以彙總。集團財務部監控集團流動資金需求之預測，確保其有足夠資金得以支應營運需要。
- B. 下表係本集團之非衍生金融負債，依資產負債表日至合約到期日之剩餘期間，按到期日及未折現之到期金額予以列示本集團之金融負債：

非衍生金融負債：

| 108年12月31日 | 1年以下 | 1至3年內 | 3年以上 |
|-------------------------|------------|---------|-------|
| 短期借款 | \$ 748,179 | \$ - | \$ - |
| 應付票據 | 1,238 | - | - |
| 應付帳款 | 584,551 | - | - |
| 應付帳款-關係人 | 297 | - | - |
| 其他應付款 | 1,534,215 | - | - |
| 其他應付款-關係人 | 98,678 | - | - |
| 租賃負債 | 24,966 | 32,493 | 3,352 |
| 長期借款(包含一年或 一營業週期內到期) | 164,760 | 242,940 | - |

非衍生金融負債：

| 107年12月31日 | 1年以下 | 1至3年內 | 3年以上 |
|-------------------------|------------|---------|---------|
| 短期借款 | \$ 139,613 | \$ - | \$ - |
| 應付票據 | 2,441 | - | - |
| 應付帳款 | 634,764 | - | - |
| 應付帳款-關係人 | 9,677 | - | - |
| 其他應付款 | 1,772,141 | - | - |
| 其他應付款-關係人 | 157,915 | - | - |
| 長期借款(包含一年或 一營業週期內到期) | 172,600 | 338,480 | 490,920 |

(三)公允價值資訊

1. 為衡量金融及非金融工具之公允價值所採用評價技術的各等級定義如下：

第一等級：企業於衡量日可取得之相同資產或負債於活絡市場之報價(未經調整)。活絡市場係指有充分頻率及數量之資產或負債交易發生，以在持續基礎上提供定價資訊之市場。本集團投資之上市櫃及興櫃股票的公允價值皆屬之。

第二等級：資產或負債直接或間接之可觀察輸入值，但包括於第一等級之報價者除外。本集團投資之私募上市櫃股票的公允價值屬之。

第三等級：資產或負債之不可觀察輸入值。本集團投資之無活絡市場之權益工具投資皆屬之。

2. 非以公允價值衡量之金融工具

本公司之現金及約當現金、應收票據、應收帳款(含關係人)、其他應收款(含關係人)、其他流動資產、存出保證金、應付票據、應付帳款(含關係人)、其他應付款(含關係人)、租賃負債及存入保證金的帳面金額係公允價值之合理近似值。

3. 以公允價值衡量之金融及非金融工具，本集團依資產及負債之性質、特性及風險及公允價值等級之基礎分類，相關資訊如下：

| 108年12月31日 | <u>第一等級</u> | <u>第二等級</u> | <u>第三等級</u> | <u>合計</u> |
|--------------------------|-------------------|-------------|-------------------|-------------------|
| 資產 | | | | |
| <u>重複性公允價值</u> | | | | |
| 透過其他綜合損益按公允價值衡量之金融資產-非流動 | | | | |
| 權益證券 | <u>\$ 107,123</u> | <u>\$ -</u> | <u>\$ 446,410</u> | <u>\$ 553,533</u> |
| 107年12月31日 | <u>第一等級</u> | <u>第二等級</u> | <u>第三等級</u> | <u>合計</u> |
| 資產 | | | | |
| <u>重複性公允價值</u> | | | | |
| 透過損益按公允價值衡量之金融資產-流動 | | | | |
| 開放型基金 | <u>\$ 200,150</u> | <u>\$ -</u> | <u>\$ -</u> | <u>\$ 200,150</u> |
| 透過其他綜合損益按公允價值衡量之金融資產-非流動 | | | | |
| 權益證券 | <u>\$ 4,150</u> | <u>\$ -</u> | <u>\$ 457,802</u> | <u>\$ 461,952</u> |

4. 本集團用以衡量公允價值所使用之方法及假設說明如下：

(1) 本集團採用市場報價作為公允價輸入值(即第一等級)者，依工具之特性分列如下：

| 市場報價 | 開放型基金 | 上市(櫃)及興櫃公司股票 |
|------|-------|--------------|
| | 淨值 | 收盤價 |

(2) 除上述有活絡市場之金融工具外，其餘金融工具之公允價值係以評價技術或參考交易對手報價取得。透過評價技術所取得之公允價值可參照其他實質上條件及特性相似之金融工具之現時公允價值、現金流量折現法或以其他評價技術，包括以合併資產負債表日可取得之市場資訊運用模型計算而得。

(3) 針對複雜度較高之金融工具，本集團係根據同業間廣泛運用之評價方法及技術所自行開發之評價模型衡量公允價值。此類評價模型通常係用於衍生金融工具、嵌入式衍生工具之債務工具或證券化商品等。此類評價模型所使用之部份參數並非市場可觀察之資訊，本集團必須根據假設做適當之估計。非市場可觀察之參數對金融工具評價之影響請參閱附註十二、(三)8. 及 9. 說明。

(4) 評價模型之產出係預估之概算值，而評價技術可能無法反映本集團持有金融工具及非金融工具之所有攸關因素。因此評價模型之預估值會適當地根據額外之參數予以調整，例如模型風險或流動性風險等。根據本集團之公允價值評價模型管理政策及相關之控制程序，管理階層相信為允當表達合併資產負債表中金融工具及非金融工具之公允價值，評價調整係屬適當且必要。在評價過程中所使用之價格資訊及參數係經審慎評估，且適當地根據目前市場狀況調整。

5. 民國 108 年及 107 年度無第一等級與第二等級間之任何移轉。

6. 下表列示民國 108 年及 107 年度第三等級之變動：

| | 權益證券 | |
|-----------------|------------|------------|
| | 108年 | 107年 |
| 1月1日 | \$ 457,802 | \$ 524,653 |
| 認列於其他綜合損益之利益或損失 | (13,057) | (61,300) |
| 本期取得 | 3,000 | - |
| 轉入採用權益法之投資 | - | (7,286) |
| 匯率影響數 | (1,335) | 1,735 |
| 12月31日 | \$ 446,410 | \$ 457,802 |

| | 嵌入式衍生性工具 | |
|------------------|----------|------|
| | 108年 | 107年 |
| 1月1日 | \$ - | \$ 5 |
| 認列於當期損益之利益或損失(註) | - | (5) |
| 12月31日 | \$ - | \$ - |

註：表列其他利益及損失。

- 金斗雲資訊股份有限公司業已於民國 108 年 9 月解散，故自第三等級除列；民國 107 年度亞橘之透過其他綜合損益按公允價值衡量之金融資產轉入採用權益法之投資，相關說明請詳附註六、(七)3。
- 本集團對於公允價值歸類於第三等級之評價流程係由財務部門負責進行金融工具之獨立公允價值驗證，藉獨立來源資料使評價結果貼近市場狀態、確認資料來源係獨立、可靠、與其他資源一致以及代表可執行價格，並定期校準評價模型、更新評價模型所需輸入值及資料及其他任何必要之公允價值調整，以確保評價結果係屬合理。
- 有關屬第三等級公允價值衡量項目所使用評價模型之重大不可觀察輸入值之量化資訊及重大不可觀察輸入值變動之敏感度分析說明如下：

| | 108年12月31日 | | 重大不可觀察 輸入值 | 區間 (加權平均) | 輸入值與 公允價值關係 |
|---------------|------------|----------------|------------------|------------------------|-----------------------------|
| | 公允價值 | 評價技術 | | | |
| 非衍生權益工具： | | | | | |
| 非上市上櫃 公司股票 | \$ 446,410 | 可類比上市 上櫃公司法 | 本淨比乘數 | 1.88 (1.88) | 乘數越高，公允價 值愈高； |
| | | | 企業價值對營 業收入比乘數 | 20.85~37.09 (35.89) | 乘數越高，公允價 值愈高； |
| | | | 缺乏市場流通 性折價 | 25% (25%) | 缺乏市場流通性折 價越高，公允價值 愈低。 |
| | | | | | |
| | 107年12月31日 | | 重大不可觀察 輸入值 | 區間 (加權平均) | 輸入值與 公允價值關係 |
| | 公允價值 | 評價技術 | | | |
| 非衍生權益工具： | | | | | |
| 非上市上櫃 公司股票 | \$ 457,802 | 可類比上市 上櫃公司法 | 本淨比乘數 | 2.02 (2.02) | 乘數越高，公允價 值愈高； |
| | | | 企業價值對營 業收入比乘數 | 23.88~33.57 (32.68) | 乘數越高，公允價 值愈高； |
| | | | 缺乏市場流通 性折價 | 25% (25%) | 缺乏市場流通性折 價越高，公允價值 愈低。 |

- 本集團經審慎評估選擇採用之評價模型及評價參數，因此對公允價值衡量係屬合理，惟當使用不同之評價模型或評價參數可能導致評價結果不同。針對分類為第三等級之金融資產，若評價參數變動，則對本期損益或其他綜合損益之影響如下：

| | | | | 108年12月31日 | | | |
|------|--------------|-----|-----|------------|------|-----------|----------|
| | | | | 認列於損益 | | 認列於其他綜合損益 | |
| | | 輸入值 | 變動 | 有利變動 | 不利變動 | 有利變動 | 不利變動 |
| 金融資產 | | | | | | | |
| 權益工具 | | | | | | | |
| | 本淨比乘數 | | ±1% | \$ - | \$ - | \$ 113 | (\$ 113) |
| | 企業價值對營業收入比乘數 | | ±1% | - | - | 3,507 | (3,507) |
| | 缺乏市場流通性折價 | | ±1% | - | - | 3,889 | (3,889) |
| | | | | | | | |
| | | | | 107年12月31日 | | | |
| | | | | 認列於損益 | | 認列於其他綜合損益 | |
| | | 輸入值 | 變動 | 有利變動 | 不利變動 | 有利變動 | 不利變動 |
| 金融資產 | | | | | | | |
| 權益工具 | | | | | | | |
| | 本淨比乘數 | | ±1% | \$ - | \$ - | \$ 222 | (\$ 222) |
| | 企業價值對營業收入比乘數 | | ±1% | - | - | 3,528 | (3,528) |
| | 缺乏市場流通性折價 | | ±1% | - | - | 4,020 | (4,020) |

十三、附註揭露事項

(一)重大交易事項相關資訊

1. 資金貸與他人：無此情形。
2. 為他人背書保證：請詳附表一。
3. 期末持有有價證券情形（不包含投資子公司、關聯企業及合資控制部分）：請詳附表二。
4. 累積買進或賣出同一有價證券之金額達新台幣三億元或實收資本額百分之二十以上：無此情形。
5. 取得不動產之金額達新台幣三億元或實收資本額百分之二十以上：無此情形。
6. 處分不動產之金額達新台幣三億元或實收資本額百分之二十以上：無此情形。
7. 與關係人進、銷貨之金額達新台幣一億元或實收資本額百分之二十以上：請詳附表三。
8. 應收關係人款項達新台幣一億元或實收資本額百分之二十以上：請詳附表四。
9. 從事衍生工具交易：無此情形。
10. 母公司與子公司及各子公司間之業務關係及重要交易往來情形及金額：請詳附表五。

(二)轉投資事業相關資訊

被投資公司名稱、所在地區等相關資訊（不包含大陸被投資公司）：請詳

附表六。

(三) 大陸投資資訊

1. 基本資料：請詳附表七。

2. 直接或間接經由第三地區事業與轉投資大陸之被投資公司所發生之重大交易事項：本期無重大交易。

十四、營運部門資訊

(一) 一般性資訊

本集團管理階層所辨認應報導部門，係以合併報告內個體之營運結果供營運決策者複核，並據以評估該部門之績效。

(二) 部門資訊之衡量

本集團營運決策者係依據稅後淨利評估各營運部門之績效。

(三) 部門損益、資產與負債資訊

本集團並未提供營運決策者總資產金額及總負債金額進行經營決策，另提供予營運決策者用以衡量部門損益之資訊如下：

108年度

| | 樂點及 | | |
|-------------|--------------|------------------------|--------------|
| | 遊戲橘子 | Gash Point (Hong Kong) | 其他 |
| 外部收入 | \$ 6,890,364 | \$ 324,830 | \$ 2,466,151 |
| 內部部門收入 | 121,150 | 331,891 | 794,880 |
| 部門營業利益(損失) | 1,325,732 | 28,757 | 94,455 |
| 部門稅後損益 | 887,895 | 42,347 | 65,624 |
| 部門損益包含： | | | |
| 折舊及攤銷 | (217,542) | (7,669) | (106,776) |
| 所得稅費用 | (261,960) | (11,100) | (40,729) |
| 採權益法之投資(損)益 | (194,953) | 14,601 | 109,761 |
| | | | 70,591 |
| | | | 9,681,345 |
| | | | 1,247,921 |
| | | | 1,260,034 |
| | | | 864,618 |
| | | | 331,987 |
| | | | 313,789 |
| | | | 70,591 |

107年度

| | 樂點及 | | |
|-------------|---------------|------------------------|--------------|
| | 遊戲橘子 | Gash Point (Hong Kong) | 其他 |
| 外部收入 | \$ 12,410,405 | \$ 399,506 | \$ 1,525,037 |
| 內部部門收入 | 145,873 | 379,660 | 193,289 |
| 部門營業利益(損失) | 2,320,999 | 20,668 | 299,301 |
| 部門稅後損益 | 1,759,973 | 20,777 | 86,765 |
| 部門損益包含： | | | |
| 折舊及攤銷 | (195,173) | (6,613) | (59,501) |
| 所得稅費用 | (446,282) | (10,604) | (6,738) |
| 採權益法之投資(損)益 | (263,899) | 3,621 | 197,970 |
| | | | 261,287 |
| | | | 463,624 |
| | | | 62,308 |

註1：此於編製合併財務報表時，業已沖銷。

註2：已沖銷內部產生之投資損益。

(四) 部門損益之調節資訊

本集團向主要營運決策者呈報之部門稅後淨利，與損益表內之收入、費用等係採用一致之衡量方式。本集團提供予營運決策者進行部門經營決策之報表與部門損益表並無差異，故無須予以調節。

(五) 產品別及勞務別之資訊

請詳附註六、(二十六)說明。

本集團應報導部門係以不同公司為基礎，與附註六、(二十六)產品別之客戶合約收入調節如下：

| | 108年度 | | | |
|-----------|---------------------|----------------------------------|---------------------|---------------------|
| | 遊戲橘子 | 樂點及 Cash Point (Hong Kong) | 其他 | 合併 |
| 線上及手機遊戲收入 | \$ 6,852,571 | \$ - | \$ 520,462 | \$ 7,373,033 |
| 勞務收入 | 37,793 | - | 1,722,900 | 1,760,693 |
| 點數儲值收入 | - | 324,830 | 18,942 | 343,772 |
| 其他 | - | - | 203,847 | 203,847 |
| | <u>\$ 6,890,364</u> | <u>\$ 324,830</u> | <u>\$ 2,466,151</u> | <u>\$ 9,681,345</u> |

| | 107年度 | | | |
|-----------|---------------------|----------------------------------|---------------------|---------------------|
| | 遊戲橘子 | 樂點及 Cash Point (Hong Kong) | 其他 | 合併 |
| 線上及手機遊戲收入 | \$12,376,782 | \$ - | \$ 236,136 | \$12,612,918 |
| 勞務收入 | 33,623 | - | 1,120,265 | 1,153,888 |
| 點數儲值收入 | - | 399,506 | 21,295 | 420,801 |
| 其他 | - | - | 147,341 | 147,341 |
| | <u>\$12,410,405</u> | <u>\$ 399,506</u> | <u>\$ 1,525,037</u> | <u>\$14,334,948</u> |

(六) 地區別資訊

本集團民國 108 年及 107 年度地區別資訊如下：

| | 108年度 | | 107年度 | |
|----|---------------------|---------------------|----------------------|---------------------|
| | 收入 | 非流動資產 | 收入 | 非流動資產 |
| 台灣 | \$ 8,714,793 | \$ 3,394,447 | \$ 13,697,583 | \$ 3,260,038 |
| 亞洲 | 966,552 | 55,109 | 637,365 | 16,838 |
| 其他 | - | - | - | 18 |
| 合計 | <u>\$ 9,681,345</u> | <u>\$ 3,449,556</u> | <u>\$ 14,334,948</u> | <u>\$ 3,276,894</u> |

(七) 重要客戶資訊

本集團民國 108 年及 107 年度對外之單一客戶之銷售額均未達合併營業收入之 10%。

遊戲橘子數位科技股份有限公司及其子公司

為他人背書保證

民國108年1月1日至12月31日

附表一

單位：新台幣仟元
(除特別註明者外)

| 編號 (註1) | 背書保證者 公司名稱 | 被背書保證對象 | | 對單一企業 背書保證限額 | 本期最高 背書保證餘額 | 期末背書 保證餘額 | 實際動支 金額 | 以財產擔保 之背書保證 金額 | 累計背書保證金 額佔最近期財務 報表淨值之比率 | 背書保證 最高限額 | 屬母公司對 子公司背書 保證(註5) | 屬子公司對 母公司背書 保證(註5) | 屬對大陸地 區背書保證 (註5) | 備註 |
|------------|--|------------|-------------------|-----------------|----------------|--------------|------------|----------------------|-------------------------------|--------------|--------------------------|--------------------------|------------------------|----|
| | | 關係 (註2) | 公司名稱 | | | | | | | | | | | |
| 0 | 遊戲橘子數位科技 股份有限公司 | 3 | 好蹦蹦數位科技股份 有限公司 | \$ 526,481 | \$ 157,050 | \$ - | \$ - | \$ - | 0.00 | \$ 1,754,936 | Y | N | N | 註3 |
| 0 | 遊戲橘子數位科技 股份有限公司 | 3 | 樂利數位科技股份 有限公司 | 526,481 | 30,000 | - | - | - | 0.00 | 1,754,936 | Y | N | N | 註3 |
| 1 | 樂利數位科技股份 有限公司 | 3 | 上海樂麗電子商務 有限公司 | 213,841 | 59,860 | 34,574 | 34,574 | - | 0.06 | 213,841 | Y | N | Y | 註4 |
| 2 | Achieve Made International (BVI) | 3 | 樂利數位科技股份 有限公司 | 157,156 | 40,000 | 40,000 | 20,000 | 20,000 | 0.10 | 157,156 | Y | N | N | 註4 |

註1：編號欄之填寫方法如下：

- (1) 本公司填0。
- (2) 被投資公司按公司別由阿拉伯數字1開始依序編號。
- 註2：背書保證與被背書保證對象之關係有下列六種，標示種類即可：
 - (1) 有業務關係之公司。
 - (2) 直接持有普通股股權超過百分之五十之子公司。
 - (3) 母公司與子公司持有普通股股權合併計算超過百分之五十之被投資公司。
 - (4) 對公司直接或經由子公司間接持有普通股股權超過百分之五十之母公司。
 - (5) 基於承擔工程需要之同業間依合約規定互保之公司。
 - (6) 因共同投資關係由各出資股東依其持股比例對其背書保證之公司。

註3：背書保證對象係本公司直接及間接持有表決權股份超過百分之五十之公司者，對單一子公司之限額不得超過本公司資本總額之百分之三十；背書保證總額不得超過本公司資本總額百分之一百。

註4：依背書保證者公司於民國108年12月25日經董事會決議通過修正後之「資金貸與及背書保證作業程序」規定，得為背書保證之總額以不超過公司淨值百分之四十為限，對同一企業背書保證之限額為以不超過公司淨值百分之四十為限。惟此項董事會決議通過之「資金貸與及背書保證作業程序」，尚待股東會通過。

註5：屬上市櫃母公司對子公司背書保證者、屬大陸地區背書保證者始須填列Y。

遊戲橘子數位科技股份有限公司及其子公司
 期末持有有價證券情形（不包含投資子公司、關聯企業及合資控制部分）

民國108年12月31日

附表二

單位：新台幣千元
 （除特別註明者外）

| 持有之公司 | 有價證券種類及名稱 (註1) | 與有價證券發行人之關係 | 帳列科目 | 股數(仟股) | 帳面金額 | 持股比例 | 公允價值(註2) | 備註 |
|-------------------------------------|------------------------------|-------------|------------------------------|--------|-----------|-------|-----------|----|
| | | | | | | | | |
| 遊戲橘子數位科技股份有限公司 | 齊民股份有限公司-股票 | 無 | 透過其他綜合損益按公允價值衡量之 金融資產-非流動 | 4,907 | \$ 26,941 | 2.67 | \$ 26,941 | 註3 |
| 遊戲橘子數位科技股份有限公司 | 吉思立數位科技股份有限公司-股票 | 無 | 透過其他綜合損益按公允價值衡量之 金融資產-非流動 | 2,100 | 324,797 | 15.00 | 324,797 | |
| 遊戲橘子數位科技股份有限公司 | 微程式資訊股份有限公司-股票 | 無 | 透過其他綜合損益按公允價值衡量之 金融資產-非流動 | 1,739 | 25,894 | 5.42 | 25,894 | |
| 遊戲橘子數位科技股份有限公司 | 雲端生活家股份有限公司-股票 | 無 | 透過其他綜合損益按公允價值衡量之 金融資產-非流動 | 3,000 | 11,302 | 9.09 | 11,302 | |
| 遊戲橘子數位科技股份有限公司 | 霹靂國際多媒體股份有限公司-股票 | 無 | 透過其他綜合損益按公允價值衡量之 金融資產-非流動 | 1,958 | 74,893 | 3.82 | 74,893 | |
| 亞橋投資股份有限公司 | 影一製作股份有限公司-股票 | 無 | 透過其他綜合損益按公允價值衡量之 金融資產-非流動 | 388 | 32,230 | 3.57 | 32,230 | |
| 亞橋投資股份有限公司 | 夠酷比股份有限公司-股票 | 無 | 透過其他綜合損益按公允價值衡量之 金融資產-非流動 | 400 | 3,000 | 3.36 | 3,000 | |
| Gamania International Holdings Ltd. | Vantage Metro Limited-股票 | 無 | 透過其他綜合損益按公允價值衡量之 金融資產-非流動 | 192 | 29,445 | 2.59 | 29,445 | |
| Gamania International Holdings Ltd. | Ikala Global Online Corp.-股票 | 無 | 透過其他綜合損益按公允價值衡量之 金融資產-非流動 | 27,831 | 25,031 | 3.43 | 25,031 | |

註1：本表所稱有價證券，係指屬國際財務報導準則第9號「金融工具」範圍內之股票、債券、受益憑證及上述項目所衍生之有價證券。

註2：按公允價值衡量者，帳面金額乙欄請填公允價值評價調整後及扣除累計減損之帳面餘額；非屬按公允價值衡量者，帳面金額乙欄請填原始取得成本或攤銷後成本扣除累計減損之帳面餘額。

註3：霹靂科技股份有限公司自民國108年4月23日起更名為齊民股份有限公司。

遊戲橘子數位科技股份有限公司及其子公司
與關係人進、銷貨之金額達新台幣一億元或實收資本額百分之二十以上
民國108年1月1日至12月31日

附表三

單位：新台幣千元
(除特別註明者外)

| 進(銷)貨之公司 | 交易對象名稱 | 關係 | 交易情形 | | | 交易條件與一般交易不同之情形 及原因 | | | 應收(付)票據、帳款 | | 備註 |
|--------------|----------------|-----|-------------|----------------|------|-----------------------|------|--------|-------------------------|--|----|
| | | | 進(銷)貨 金額 | 佔總進(銷)貨 之比率 | 授信期間 | 單價 | 授信期間 | 餘額 | 佔總應收(付) 票據、帳款之比 率 | | |
| 樂點股份有限公司 | 遊戲橘子數位科技股份有限公司 | 母公司 | \$ 267,319 | 45.84% | 註 | 註 | \$ | 15,338 | 1.97% | | |
| 猿聲申動行銷股份有限公司 | 遊戲橘子數位科技股份有限公司 | 母公司 | 181,967 | 45.70% | 註 | 註 | | 23,965 | 36.76% | | |
| 果核數位股份有限公司 | 遊戲橘子數位科技股份有限公司 | 母公司 | 155,601 | 26.15% | 註 | 註 | | 28,345 | 18.28% | | |

註：上開進貨條件按產品種類、市場競爭狀況及其他交易條件，對關係人銷售之交易價格及收款條件無其他同類型可資比較。

遊戲橘子數位科技股份有限公司及其子公司

應收關係人款項達新台幣一億元或實收資本額百分之二十以上

民國108年12月31日

附表四

單位：新台幣千元
(除特別註明者外)

| 帳列應收款項之公司 | 交易對象名稱 | 關係 | 應收關係人款項餘額 | 週轉率 | 逾期應收關係人款項 | | 應收關係人款項期 後收回金額 (註1) | 提列備抵呆帳金額 | 備註 |
|---|---------------|---------|------------|--------|-----------|------|---------------------------|-----------|----|
| | | | | | 金額 | 處理方式 | | | |
| 遊戲橘子數位科技股份有限公司 | 樂點股份有限公司 | 子公司 | \$ 359,995 | 82.31% | \$ - | - | \$ 359,995 | \$ 30,423 | 註2 |
| Gamania Digital Entertainment (H.K.) Co., Ltd. | 好蹦蹦數位科技股份有限公司 | 最終母公司相同 | 141,092 | - | - | - | - | - | 註3 |

註1：期後收款期間係截至民國109年3月12日止。

註2：係透過子公司銷售點數卡之應收款。

註3：係手遊代收款。

遊戲橘子數位科技股份有限公司及其子公司
 母公司與子公司及各子公司間之業務關係及重要交易往來情形及金額

民國108年1月1日至12月31日

附表五

單位：新台幣仟元
 (除特別註明者外)

| 編號 (註1) | 交易人名稱 | 交易往來對象 | 與交易人之關係 (註2) | | 科目 | 金額 | 交易條件 | 佔合併總營收或總資產 之比率 (註3) |
|------------|---|---|-----------------|---|-------|-----------|------|---------------------------|
| | | | | | | | | |
| 0 | 遊戲橘子數位科技股份有限公司 | Gamania Digital Entertainment (H. K.) Co., Ltd. | 1 | 1 | 應收帳款 | \$ 12,587 | 註5 | 0.14 |
| 0 | 遊戲橘子數位科技股份有限公司 | Gamania Digital Entertainment (H. K.) Co., Ltd. | 1 | 1 | 權利金收入 | 51,489 | 註5 | 0.53 |
| 0 | 遊戲橘子數位科技股份有限公司 | 樂點股份有限公司 | 1 | 1 | 應收帳款 | 359,995 | 註5 | 3.89 |
| 0 | 遊戲橘子數位科技股份有限公司 | 樂點股份有限公司 | 1 | 1 | 其他應收款 | 27,733 | 註5 | 0.30 |
| 0 | 遊戲橘子數位科技股份有限公司 | 樂點股份有限公司 | 1 | 1 | 營業收入 | 12,507 | 註5 | 0.13 |
| 0 | 遊戲橘子數位科技股份有限公司 | 好蹦蹦數位科技股份有限公司 | 1 | 1 | 其他應收款 | 56,327 | 註5 | 0.61 |
| 0 | 遊戲橘子數位科技股份有限公司 | 好蹦蹦數位科技股份有限公司 | 1 | 1 | 勞務收入 | 12,632 | 註5 | 0.13 |
| 0 | 遊戲橘子數位科技股份有限公司 | GASH POINT (HK) Co., Ltd. | 1 | 1 | 其他應收款 | 16,151 | 註5 | 0.17 |
| 1 | Gamania Digital Entertainment (H. K.) Co., Ltd. | 遊戲橘子數位科技股份有限公司 | 2 | 2 | 應收帳款 | 25,781 | 註5 | 0.28 |
| 1 | Gamania Digital Entertainment (H. K.) Co., Ltd. | 遊戲橘子數位科技股份有限公司 | 2 | 2 | 營業收入 | 52,082 | 註5 | 0.54 |
| 1 | Gamania Digital Entertainment (H. K.) Co., Ltd. | 好蹦蹦數位科技股份有限公司 | 3 | 3 | 其他應收款 | 141,092 | 註5 | 1.52 |
| 2 | 樂點股份有限公司 | 遊戲橘子數位科技股份有限公司 | 2 | 2 | 其他應收款 | 15,338 | 註5 | 0.17 |
| 2 | 樂點股份有限公司 | 遊戲橘子數位科技股份有限公司 | 2 | 2 | 勞務收入 | 267,319 | 註5 | 2.76 |
| 2 | 樂點股份有限公司 | 橘子支行動支付股份有限公司 | 3 | 3 | 存出保證金 | 10,000 | 註5 | 0.11 |
| 3 | 蟻力股份有限公司 | 遊戲橘子數位科技股份有限公司 | 2 | 2 | 應收帳款 | 47,255 | 註5 | 0.51 |
| 3 | 蟻力股份有限公司 | 遊戲橘子數位科技股份有限公司 | 2 | 2 | 營業收入 | 86,095 | 註5 | 0.89 |
| 3 | 蟻力股份有限公司 | Achieve Made International | 3 | 3 | 營業收入 | 27,755 | 註5 | 0.29 |
| 3 | 蟻力股份有限公司 | 豆趣數位科技股份有限公司 | 3 | 3 | 營業收入 | 12,369 | 註5 | 0.13 |
| 3 | 蟻力股份有限公司 | 樂點股份有限公司 | 3 | 3 | 營業收入 | 11,128 | 註5 | 0.11 |

遊戲橘子數位科技股份有限公司及其子公司
母子公司及各子公司間之業務關係及重要交易往來情形及金額

民國108年1月1日至12月31日

附表五

單位：新台幣千元
(除特別註明者外)

| 編號 (註1) | 交易人名稱 | 交易往來對象 | 與交易人之關係 (註2) | | 科目 | 金額 | 交易條件 | 佔合併總營收或總資產 之比率 (註3) |
|------------|---|--|-----------------|-----------------|-------|-----------|-------|---------------------------|
| | | | 交易往來對象 | 與交易人之關係 (註2) | | | | |
| 4 | 果核數位股份有限公司 | 遊戲橘子數位科技股份有限公司 | 2 | | 應收帳款 | \$ 28,345 | 註5 | 0.31 |
| 4 | 果核數位股份有限公司 | 遊戲橘子數位科技股份有限公司 | 2 | | 營業收入 | 155,601 | 註5 | 1.20 |
| 4 | 果核數位股份有限公司 | 香港果核數位股份有限公司 | 3 | | 應收帳款 | 65,414 | 註5 | 0.71 |
| 4 | 果核數位股份有限公司 | 香港果核數位股份有限公司 | 3 | | 勞務收入 | 73,056 | 註5 | 0.75 |
| 5 | Hypertg Smart Security Technology Pte. Ltd. | 果核數位股份有限公司 | 3 | | 勞務收入 | 17,778 | 註5 | 0.18 |
| 6 | Achieve Made International | 有閣數位科技股份有限公司 | 3 | | 銷貨收入 | 10,142 | 註5 | 0.10 |
| 7 | 好蹦蹦數位科技股份有限公司 | Gamania Digital Entertainment (H.K.) Co., Ltd. | 3 | | 應收帳款 | 73,689 | 註5 | 0.80 |
| 7 | 好蹦蹦數位科技股份有限公司 | Gamania Digital Entertainment (H.K.) Co., Ltd. | 3 | | 權利金收入 | 73,689 | 註5 | 0.76 |
| 8 | 猿聲串動行銷股份公司 | 遊戲橘子數位科技股份有限公司 | 2 | | 應收帳款 | 23,965 | 註4、註5 | 0.26 |
| 8 | 猿聲串動行銷股份公司 | 遊戲橘子數位科技股份有限公司 | 2 | | 廣告收入 | 181,967 | 註4、註5 | 1.88 |
| 8 | 猿聲串動行銷股份公司 | 好蹦蹦數位科技股份有限公司 | 3 | | 廣告收入 | 56,267 | 註4、註5 | 0.58 |
| 9 | GASH POINT (HK) Co., Ltd. | Gamania Digital Entertainment (H.K.) Co., Ltd. | 3 | | 勞務收入 | 10,025 | 註5 | 0.10 |
| 10 | Gamania International Holdings Ltd. | 遊戲橘子數位科技股份有限公司 | 2 | | 其他應收款 | 11,636 | 註5 | 0.13 |

交易往來情形

註1：母公司及子公司相互間之業務往來資訊應分別於編號欄註明，編號之填寫方法如下：
(1) 母公司填0。
(2) 子公司依公司別由阿拉伯數字1開始依序編號。

註2：與交易人之關係有以下三種，標示種類即可(若係母子公司間或各子公司間之一筆交易，則無須重複揭露。如：母公司對子公司之交易，若母公司已揭露，則子公司部分無須重複揭露；子公司對子公司之交易，若其一子公司已揭露，則另一子公司無須重複揭露)：
(1) 母公司對子公司。
(2) 子公司對母公司。
(3) 子公司對子公司。

註3：交易往來金額佔合併總營收或總資產比率之計算，若屬資產負債科目者，以期末餘額佔合併總資產之方式計算；若屬損益科目者，以期中累積金額佔合併總營收之方式計算。

註4：無其他同類型交易可供比較，交易條件則按雙方協議條件辦理。

註5：揭露標準為交易金額達新台幣一千萬元以上者，另相對之關係人交易不予揭露。

附表六

遊戲橘子數位科技股份有限公司及其子公司
被投資公司名稱、所在地區等相關資訊 (不包含大陸被投資公司)

民國108年1月1日至12月31日

單位：新台幣仟元
(除特別註明者外)

| 投資公司名稱 | 被投資公司名稱 | 所在地區 | 主要營業項目 | 原始投資金額(註1) | | 股數 | 期末持有 比率 | 被投資公司本期 | | 備註 |
|----------------|-----------------------|------|---------------|--------------|--------------|------------|------------|------------|-----------|-------------|
| | | | | 本期末 | 去年年底 | | | 帳面金額 | 損益 | |
| 遊戲橘子數位科技股份有限公司 | Gamania Holdings Ltd. | 開曼群島 | 轉投資、控股 | \$ 2,427,490 | \$ 2,427,490 | 46,278,315 | 100.00 | \$ 684,707 | \$ 72,077 | 73,227 |
| 遊戲橘子數位科技股份有限公司 | 亞攝投資股份有限公司 | 台灣 | 一般投資業 | 239,549 | 226,549 | 18,900,000 | 100.00 | 187,052 | (25,781) | (25,781) |
| 遊戲橘子數位科技股份有限公司 | 放電人文數位科技股份有限公司 | 台灣 | 雜誌、期刊出版 | 220,000 | 220,000 | 316,522 | 100.00 | - | (113) | (113) 註8 |
| 遊戲橘子數位科技股份有限公司 | 有閃數位科技股份有限公司 | 台灣 | 電子資訊供應服務 | 430,000 | 377,000 | 13,600,000 | 95.10 | 48,149 | (71,484) | (68,704) 註2 |
| 遊戲橘子數位科技股份有限公司 | 果核數位股份有限公司 | 台灣 | 資訊軟體服務 | 302,637 | 302,637 | 16,016,000 | 67.48 | 348,989 | 29,969 | 18,830 |
| 遊戲橘子數位科技股份有限公司 | 兩隻老虎股份有限公司 | 台灣 | 動畫製作 | 6,269 | 6,269 | 626,892 | 51.00 | 6,290 | (84) | (43) |
| 遊戲橘子數位科技股份有限公司 | 樂點股份有限公司 | 台灣 | 資訊軟體及電子資訊供應服務 | 169,000 | 169,000 | 13,500,000 | 90.00 | 243,433 | 25,980 | 23,382 |
| 遊戲橘子數位科技股份有限公司 | 全球倍術股份有限公司 | 台灣 | IP商品授權 | 40,000 | 40,000 | 50,000 | 100.00 | 131 | (108) | (108) |
| 遊戲橘子數位科技股份有限公司 | 麻吉電影股份有限公司 | 台灣 | 電影製作及發行 | - | 20,000 | - | - | - | (60) | (20) 註5 |
| 遊戲橘子數位科技股份有限公司 | 蟻力股份有限公司 | 台灣 | 客服服務 | 10,000 | 10,000 | 1,000,000 | 100.00 | 68,561 | 42,352 | 42,352 |
| 遊戲橘子數位科技股份有限公司 | 創夢市集股份有限公司 | 台灣 | 創業投資業 | 30,000 | 30,000 | 3,000,000 | 19.35 | 10,241 | (19,110) | (3,699) |
| 遊戲橘子數位科技股份有限公司 | 群募貝果數位科技股份有限公司 | 台灣 | 集資平台 | 51,040 | 44,040 | 373,529 | 93.38 | 381 | (4,533) | (4,212) |
| 遊戲橘子數位科技股份有限公司 | 酷嚨新媒體股份有限公司 | 台灣 | 電視節目製作與一般廣告服務 | 203,500 | 193,500 | 12,949,204 | 93.08 | 12,843 | (12,985) | (12,018) |

遊戲橘子數位科技股份有限公司及其子公司
 被投資公司名稱、所在地區等相關資訊 (不包含大陸被投資公司)
 民國108年1月1日至12月31日

附表六

單位：新台幣仟元
 (除特別註明者外)

| 投資公司名稱 | 被投資公司名稱 | 所在地區 | 主要營業項目 | 原始投資金額(註1) | | 股數 | 期末持有 比率 | 被投資公司本期 | | 備註 |
|----------------|--|------|---------------|------------|-----------|------------|------------|------------|-----------|----|
| | | | | 本期末 | 去年年底 | | | 損益 | 損益 | |
| 遊戲橘子數位科技股份有限公司 | 瘋糖數位科技股份有限公司 | 台灣 | 資訊軟體及電子資訊供應服務 | \$ 45,900 | \$ 45,900 | 4,590,000 | 51.00 | \$ 3,286 | (\$ 92) | |
| 遊戲橘子數位科技股份有限公司 | 橘子支行動支付股份有限公司 | 台灣 | 第三方支付 | 569,229 | 340,000 | 40,714,288 | 67.86 | (109,308) | (65,479) | |
| 遊戲橘子數位科技股份有限公司 | 可可數位科技股份有限公司 | 台灣 | 資訊軟體服務及銷售 | 10,033 | 10,033 | 921,700 | 100.00 | 9,795 | 27 | |
| 遊戲橘子數位科技股份有限公司 | 今日傳媒股份有限公司 | 台灣 | 電視節目製作與一般廣告服務 | 378,291 | 337,867 | 25,346,973 | 77.79 | (44,754) | (48,652) | |
| 遊戲橘子數位科技股份有限公司 | 寵毛網股份有限公司 | 台灣 | 寵物食品及其用品批發 | - | 18,750 | - | - | - | - | 註5 |
| 遊戲橘子數位科技股份有限公司 | 豆趣數位科技股份有限公司 | 台灣 | 通訊軟體 | 210,000 | 120,000 | 11,000,000 | 100.00 | (84,392) | (84,392) | |
| 遊戲橘子數位科技股份有限公司 | 人因設計所股份有限公司 | 台灣 | 資訊軟體服務開發及銷售 | 169,400 | 139,400 | 10,965,714 | 99.69 | (35,841) | (35,711) | |
| 遊戲橘子數位科技股份有限公司 | 四方報文化事業股份有限公司 | 台灣 | 報刊出版 | 1,900 | 1,900 | 190,000 | 38.00 | (469) | (178) | |
| 遊戲橘子數位科技股份有限公司 | 我傳媒科技股份有限公司 | 台灣 | 雜誌出版及一般廣告服務 | 30,000 | - | 3,000,000 | 30.00 | (11,896) | (3,569) | |
| 有開數位科技股份有限公司 | 時和股份有限公司 | 台灣 | 電子資訊供應服務 | 10,000 | 10,000 | 125,000 | 20.00 | 8,720 | 46 | 9 |
| 果核數位股份有限公司 | 香港果核數位股份有限公司 | 香港 | 資訊軟體服務及銷售 | 1,152 | 1,152 | 300,000 | 100.00 | 2,819 | 2,819 | |
| 果核數位股份有限公司 | Hyperg Smart Security Technology Pte. Ltd. | 新加坡 | 資訊軟體服務及銷售 | 8,994 | - | 300,000 | 100.00 | (690) | (690) | |
| 可可數位科技股份有限公司 | Coco Digital Technology (HK) Co., Ltd. | 香港 | 資訊軟體服務及銷售 | - | 24,634 | - | - | (133) | (133) | 註4 |

附表六

遊戲橘子數位科技股份有限公司及其子公司
 被投資公司名稱、所在地區等相關資訊 (不包含大陸被投資公司)
 民國108年1月1日至12月31日

單位：新台幣仟元
 (除特別註明者外)

| 投資公司名稱 | 被投資公司名稱 | 所在地區 | 主要營業項目 | 原始投資金額(註1) | | 股數 | 期末持有 | | 被投資公司本期 | | 備註 |
|--------------|--|------|---------------|------------|-----------|-----------|--------|----------|-----------|-------------|----|
| | | | | 本期末 | 去年年底 | | 比率 | 帳面金額 | 損益 | 損益 | |
| 人因設計所股份有限公司 | 香港人因設計所股份有限公司 | 香港 | 資訊軟體服務及銷售 | \$ 44,970 | \$ 37,475 | 1,500,000 | 100.00 | \$ 6,236 | \$ 7,863 | (\$ 7,863) | |
| 亞橋投資股份有限公司 | 一階廣告製作股份有限公司 | 台灣 | 遊戲軟體開發及銷售 | 1,500 | 1,500 | 150,000 | 30.00 | 2,979 | 2,279 | 684 | |
| 亞橋投資股份有限公司 | 飛魚數位科技股份有限公司 | 台灣 | 遊戲軟體開發及銷售 | 22,211 | 22,211 | 3,889,835 | 44.08 | 27,939 | (26,072) | (11,493) | |
| 亞橋投資股份有限公司 | 捷達威數位科技股份有限公司 | 台灣 | 資訊軟體及電子資訊供應服務 | 55,125 | 55,125 | 5,250,000 | 36.76 | 48,785 | (1,761) | (196) | |
| 亞橋投資股份有限公司 | 台灣電競股份有限公司 | 台灣 | 電競比賽 | 48,931 | 34,810 | 3,871,344 | 29.54 | 25,281 | (45,445) | (13,356) | |
| 亞橋投資股份有限公司 | 中國郵報社股份有限公司 | 台灣 | 報刊出版 | 1 | 1 | 500,000 | 100.00 | - | (219) | (219) | |
| 亞橋投資股份有限公司 | 樂益商貿股份有限公司 | 台灣 | 電子資訊供應服務 | 5,000 | 5,000 | 45,455 | 2.27 | 4,609 | (9,643) | (219) | |
| 亞橋投資股份有限公司 | 電翔股份有限公司 | 台灣 | 網路科技研發 | 25,000 | 25,000 | 170,473 | 21.48 | 23,356 | (5,121) | (1,100) | |
| 瘋糖數位科技股份有限公司 | 香港瘋糖數位科技股份有限公司 | 香港 | 資訊軟體及電子資訊供應服務 | - | 12,762 | - | - | - | 23 | 23 | 註6 |
| 樂點股份有限公司 | Gash Point (Japan) Co., Ltd. | 日本 | 資訊軟體及電子資訊供應服務 | 38,640 | 38,640 | 600 | 100.00 | 28,707 | 870 | 870 | |
| 樂點股份有限公司 | Gash Point (Hong Kong) Company Limited | 香港 | 資訊軟體及電子資訊供應服務 | 13,657 | 13,657 | 750,000 | 100.00 | 133,564 | 16,367 | 16,367 | |
| 樂點股份有限公司 | Gash Point Korea Co., Ltd. | 南韓 | 軟體開發及銷售 | 11,662 | 11,662 | 138,268 | 100.00 | 15,972 | 3,341 | 3,341 | |
| 樂點股份有限公司 | 猿聲申動行銷股份有限公司 | 台灣 | 資訊軟體及電子資訊供應服務 | 29,250 | 29,250 | 2,025,000 | 79.98 | 55,293 | 15,805 | 13,236 | |

附表六

遊戲橘子數位科技股份有限公司及其子公司
 被投資公司名稱、所在地區等相關資訊 (不包含大陸被投資公司)
 民國108年1月1日至12月31日

單位：新台幣仟元
 (除特別註明者外)

| 投資公司名稱 | 被投資公司名稱 | 所在地區 | 主要營業項目 | 原始投資金額(註1) | | 期末持有 | | 被投資公司本期 | | 本期認列之投資 損益 | 備註 |
|-------------------------------------|--|--------|-----------|------------|------------|------------|--------|-----------|--------------|---------------|------|
| | | | | 本期末 | 去年年底 | 股數 | 比率 | 損益 | 帳面金額 | | |
| 樂點股份有限公司 | 橘子支行動支付股份有限公司 | 台灣 | 第三方支付 | \$ 150,000 | \$ 150,000 | 9,642,857 | 16.07 | \$ 69,993 | (\$ 109,308) | (\$ 19,213) | |
| Gamania Holdings Ltd. | Gamania International Holdings Ltd. | 開曼群島 | 轉投資、控股 | 2,390,005 | 2,390,005 | 77,281,128 | 100.00 | 699,507 | 83,886 | 83,886 | |
| Gamania International Holdings Ltd. | Gamania China Holdings Ltd. | 開曼群島 | 轉投資、控股 | 1,000,615 | 1,000,615 | 40,416,628 | 98.85 | 222,641 | 94,509 | 93,422 | |
| Gamania International Holdings Ltd. | Gamania Western Holdings Ltd. | 開曼群島 | 轉投資、控股 | - | 259,927 | - | - | - | (1,611) | (1,611) | 註3及6 |
| Gamania International Holdings Ltd. | Gamania Netherlands Holdings Cooperatief U.A. | 荷蘭 | 轉投資、控股 | - | 151,155 | - | - | - | (226) | (226) | 註3及4 |
| Gamania International Holdings Ltd. | 蜂玩娛樂有限公司 | 香港 | 遊戲軟體設計及研發 | 118,421 | 118,421 | 30,701,775 | 100.00 | 7,316 | (2,658) | (2,658) | |
| Gamania International Holdings Ltd. | 火狗創意有限公司 | 香港 | 遊戲軟體設計及研發 | 9,546 | 9,546 | 992,000 | 40.00 | - | - | - | |
| Gamania International Holdings Ltd. | Achieve Made International Ltd. | 英屬維京群島 | 轉投資、控股 | 208,439 | 187,453 | 7,297,649 | 42.06 | 224,500 | 14,178 | 5,269 | |
| Gamania International Holdings Ltd. | ACCI Group Limited | 香港 | 農產品販售 | 1,443 | 1,443 | 375,000 | 30.00 | - | - | - | |
| Gamania International Holdings Ltd. | 好蹦蹦數位科技股份有限公司 | 香港 | 資訊軟體服務及銷售 | 65,956 | 57,562 | 2,200,000 | 100.00 | 27,461 | 13,789 | 13,789 | |
| Gamania International Holdings Ltd. | 江湖桔子股份有限公司 | 香港 | 手遊營運 | 146,902 | 110,177 | 196 | 49.00 | 61,046 | (76,883) | (37,673) | |
| Achieve Made International Ltd. | 樂利數位科技股份有限公司 | 台灣 | 電子資訊供應服務 | 595,000 | 505,000 | 25,528,035 | 100.00 | 115,639 | (18,428) | (7,751) | |
| Achieve Made International Ltd. | 樂利國際(香港)有限公司 | 香港 | 電子資訊供應服務 | 32,729 | 32,729 | 17,000,000 | 86.73 | 984 | (7,753) | (2,828) | |

遊戲橘子數位科技股份有限公司及其子公司
被投資公司名稱、所在地區等相關資訊 (不包含大陸被投資公司)
民國108年1月1日至12月31日

單位：新台幣仟元
(除特別註明者外)

附表六

| 投資公司名稱 | 被投資公司名稱 | 所在地區 | 主要營業項目 | 原始投資金額(註1) | | 期末持有 比率 | 帳面金額 | 被投資公司本期 | | 備註 |
|---|--|--------|---------------|------------|-----------|------------|---------|-----------|----------|------|
| | | | | 本期期末 | 去年年底 | | | 損益 | 損益 | |
| 樂利數位科技股份有限公司 | 樂益商貿股份有限公司 | 台灣 | 電子資訊供應服務 | \$ 25,000 | \$ 25,000 | 52.27 | \$ 181 | \$ 9,643 | \$ 5,040 | |
| 樂利數位科技股份有限公司 | Cyber Look Properties Ltd. | 英屬維京群島 | 轉投資、控股 | 146,902 | 146,902 | 100.00 | 32,217 | (3,471) | (3,471) | |
| 樂利數位科技股份有限公司 | 樂利國際 (香港) 有限公司 | 香港 | 電子資訊供應服務 | 10,007 | 10,007 | 13.27 | 151 | (7,753) | (1,029) | |
| 樂益商貿股份有限公司 | 今日傳媒股份有限公司 | 台灣 | 電視節目製作與一般廣告服務 | 10,000 | - | 1.58 | 10,000 | (44,754) | - | 註7 |
| Gamania Western Holdings Ltd. | Gamania Digital Entertainment (U.S.) Co., Ltd. | 美國 | 資訊軟體服務及銷售 | - | 258,727 | - | - | (793) | (793) | 註3及4 |
| Gamania Netherlands Holdings Cooperatief U.A. | Gamania Digital Entertainment (Europe) B.V. | 荷蘭 | 資訊軟體服務及銷售 | - | 151,155 | - | - | (224) | (224) | 註3及4 |
| Gamania China Holdings Ltd. | Gamania Sino Holdings Ltd. | 開曼群島 | 轉投資、控股 | 1,184,810 | 1,184,810 | 100.00 | 2,296 | (2,943) | (2,943) | |
| Gamania China Holdings Ltd. | Gamania Digital Entertainment (H.K.) Co., Ltd. | 香港 | 資訊軟體服務及銷售 | 98,150 | 98,150 | 100.00 | 212,855 | 97,623 | 97,623 | |

註1：本表之原始投資額，係以原始投資之原幣金額依期末匯率換算之。

註2：紅門數位科技股份有限公司於民國107年9月12日更名為有閃數位科技股份有限公司。

註3：本公司於民國108年1月31日經董事會決議通過清算該等已無實質營運之子公司及控股公司。

註4：Coco Digital Technology (HK) Co., Ltd.、Gamania Digital Entertainment (U.S.) Co., Ltd.、Gamania Netherlands Holdings Cooperatief U.A. 及Gamania Digital Entertainment (Europe) B.V.已清算完竣，相關說明詳請附註四、(三)2。

註5：龍毛網及麻吉電影業已清算完竣，相關說明詳請附註六、(八)。

註6：Gamania Western Holdings Ltd.及香港瘋轉數位科技股份有限公司截至本年底清算尚未完竣，資金業已匯回。

註7：樂益商貿股份有限公司參加今日傳媒現金增資，相關說明詳請附註四(三)2。

註8：係採用權益法之投資貸餘，已轉列其他非流動負債。

遊戲橘子數位科技股份有限公司及其子公司

大陸投資資訊—基本資料

民國108年1月1日至12月31日

附表七

單位：新台幣仟元
(除特別註明者外)

| 大陸被投資公司名稱 | 主要營業項目 | 實收資本額 | 投資方式 | 本月初自台灣匯出累積投資金額 | | 本期末自台灣匯出或收回投資金額 | | 本期末自台灣匯出累積投資金額 | 被投資公司本期損益 | 本公司直接或間接投資之持股比例 | 本期認列投資損益 | 期末投資帳面金額 | 截至本期末已匯回投資收益 | 備註(註2) |
|------------------|----------|--------------|------|----------------|------|-----------------|------|----------------|------------|-----------------|------------|----------|--------------|--------|
| | | | | 匯出 | 匯回 | 匯出 | 收回 | | | | | | | |
| 北京遊戲橘子數位科技股份有限公司 | 軟體開發及銷售 | \$ 1,058,294 | 2 | \$ 775,583 | \$ - | \$ - | \$ - | \$ 775,583 | \$ (2,703) | 98.85 | \$ (2,672) | \$ (286) | \$ - | 註3、註6 |
| 上海魔怒數碼科技有限公司 | 資訊軟體研發 | - | 2 | 44,970 | - | - | - | 44,970 | - | - | - | - | - | 註4、註7 |
| 上海樂眾網路科技有限公司 | 電子資訊供應服務 | 118,421 | 2 | 118,421 | - | - | - | 118,421 | (1,127) | 42.06 | (474) | 39,260 | - | 註5、註8 |
| 上海樂麗電子商務服務有限公司 | 電子資訊供應服務 | 21,525 | 2 | - | - | - | - | - | (671) | 42.06 | (282) | 16,690 | - | 註5、註8 |
| 著事大結(上海)國際貿易有限公司 | 農產品販售 | 14,990 | 2 | - | - | - | - | - | - | 38.66 | - | - | - | 註5、註9 |

註1：投資方式區分為下列三種：

1. 直接赴大陸地區從事投資。
2. 透過第三地區公司再投資大陸。
3. 其他方式。

註2：本表之本月初自台灣匯出累積投資金額及本期末自台灣匯出累積投資金額，係以期末美元對新台幣及人民幣對新台幣之匯率29.98及4.305折算之。

註3：北京遊戲橘子本期認列投資損失係依該被投資公司同期間經台灣母公司簽證會計師查核之財務資訊，依間接持股比例98.85%認列。

註4：上海魔怒數碼業已於民國102年9月22日完成清算結束營業，截至民國108年12月31日資金尚未匯回。

註5：係依自結報表認列投資損益。

註6：係透過Gamanian Sino Holdings Ltd. 轉投資。

註7：係透過Gamanian R&D (HK) Holdings Limited轉投資。

註8：係透過Cyber Look Properties Limited轉投資。

註9：係透過ACCI Group Limited及Gamanian Digital Entertainment (H.K.) Co., Ltd. 轉投資。

| 公司名稱 | 本期末累計自台灣匯出赴大陸地區投資金額 | | 依經濟部投資審會規定赴大陸地區投資限額 | |
|------------------|---------------------|--------------|---------------------|------|
| | 金額 | 核淮投資金額 | 金額 | 投資限額 |
| 遊戲橘子數位科技有限公司(註1) | \$ 820,553 | \$ 1,376,472 | \$ 3,178,436 | |
| 樂利數位科技有限公司(註2) | 118,421 | 118,421 | 178,027 | |

註1：經投資審會核准之投資總額為USD45,913仟元，以期末匯率29.98換算為\$1,376,472。

註2：樂利數位科技有限公司申請時限額為\$126,693，惟限額\$178,027係以民國108年12月31日之淨值基礎計算而得，投資金額係以期末匯率29.98換算所致。

五、一〇八年度經會計師查核簽證之公司個體財務報告



會計師查核報告

(109)財審報字第 19004015 號

遊戲橘子數位科技股份有限公司 公鑒：

查核意見

遊戲橘子數位科技股份有限公司民國 108 年及 107 年 12 月 31 日之個體資產負債表，暨民國 108 年及 107 年 1 月 1 日至 12 月 31 日之個體綜合損益表、個體權益變動表、個體現金流量表，以及個體財務報表附註(包含重大會計政策彙總)，業經本會計師查核竣事。

依本會計師之意見，基於本會計師之查核結果及其他會計師之查核報告(請參閱其他事項段)，上開個體財務報表在所有重大方面係依照「證券發行人財務報告編製準則」編製，足以允當表達遊戲橘子數位科技股份有限公司民國 108 年及 107 年 12 月 31 日之個體財務狀況，暨民國 108 年及 107 年 1 月 1 日至 12 月 31 日之個體財務績效及個體現金流量。

查核意見之基礎

本會計師係依照「會計師查核簽證財務報表規則」及中華民國一般公認審計準則執行查核工作。本會計師於該等準則下之責任將於會計師查核個體財務報表之責任段進一步說明。本會計師所隸屬事務所受獨立性規範之人員已依中華民國會計師職業道德規範，與遊戲橘子數位科技股份有限公司保持超然獨立，並履行該規範之其他責任。基於本會計師之查核結果及其他會計師之查核報告，本會計師相信已取得足夠及適切之查核證據，以作為表示查核意見之基礎。

關鍵查核事項

關鍵查核事項係指依本會計師之專業判斷，對遊戲橘子數位科技股份有限公司民國 108 年度個體財務報表之查核最為重要之事項。該等事項已於查核個體財務報表整體及形成查核意見之過程中予以因應，本會計師並不對該等事項單獨表示意見。

資誠聯合會計師事務所 PricewaterhouseCoopers, Taiwan
11012 臺北市信義區基隆路一段 333 號 27 樓
27F, No. 333, Sec. 1, Keelung Rd., Xinyi Dist., Taipei 11012, Taiwan
T: +886 (2) 2729 6666, F: + 886 (2) 2729 6686, www.pwc.tw

線上及手機遊戲收入認列會計估計

事項說明

收入認列會計政策請詳個體財務報告附註四(二十七)；收入認列重要會計估計及假設請詳個體財務報告附註五(二)；會計項目之說明請詳個體財務報告附註六(二十四)。

遊戲橘子數位科技股份有限公司係從事線上及手機遊戲服務之提供，當遊戲玩家購買遊戲儲值卡或予以充值後，於遊戲中以扣點方式購買各項服務或虛擬寶物。遊戲橘子數位科技股份有限公司之收入認列，係於收取遊戲價金時予以遞延並認列於合約負債，並在扣點後，按各服務期間或虛擬寶物的預計存續期間，分期攤銷認列為收入。

管理階層主張虛擬寶物之預計存續期間為產品別玩家生命週期，係依歷史經驗及其他已知原因估計可能應遞延的金額及期間，且定期檢視估計之合理性。點數充值及扣點資訊係由電腦系統平台收集，由於遊戲收入交易量龐大，且虛擬寶物遞延與否及產品別玩家生命週期均涉及管理階層主觀判斷，因此本會計師將遊戲收入認列會計估計及合約負債評估列為查核最為重要事項之一。

因應之查核程序

本會計師已執行之查核程序彙總說明如下：

1. 評估與測試遊戲收入認列相關之內部控制。
2. 抽查主要遊戲收入平台扣點資料，並與會計提供入帳參考之扣點報表資料進行比對。
3. 抽查主要遊戲虛擬寶物資料，並與會計提供入帳參考之遞延收入試算表進行比對。
4. 抽查產品別玩家生命週期估算表，並與最終會計政策所載明之預計存續期間進行比對。

採用權益法之投資溢額減損評估

事項說明

有關採用權益法之投資之減損評估會計政策請分別詳個體財務報告附註四(十二)及附註四(十八)，會計項目之說明請分別詳個體財務報告附註六(七)及六(十三)。有關採用權益法之投資減損評估之會計估計及假設之不確定性，請詳個體財務報告附註五。

截至民國 108 年 12 月 31 日止，因本公司之轉投資公司今日傳媒股份有限公司及果核數位股份有限公司金額重大且投資時產生商譽及其他可辨認無形資產之溢價，前述投資預期可回收金額中之現金流量預測係今日傳媒股份有限公司及果核數位股份有限公司之管理階層對未來營運之預估與展望為基礎，涉及管理階層主觀判斷及重大估計，其結果影響重大。因此，本會計師將採用權益法之投資減損之評估列為查核最為重要事項之一。

因應之查核程序

本會計師已執行之查核程序彙總說明如下：

1. 評估所使用之評價模型與其所屬產業、環境及該受評價資產而言係屬合理。
2. 確認評價模型中所採用之未來現金流量與各現金產生單位提供未來年度預算一致。
3. 評估管理當局所委任外部評價專家之適任性及客觀性，並確認評價模型中所採用之預計成長率、營業淨利率及折現率等重大假設之合理性，包含下列程序：
 - (1) 覆核外部評價專家使用之評價方法與計算公式設定。
 - (2) 覆核所使用之預計成長率及營業淨利率並與歷史結果比較。
 - (3) 覆核所使用之折現率並與市場中類似資產報酬率比較。
4. 比較各該現金產生單位整體可回收金額與帳面金額，以評估帳面金額之合理性。

其他事項 - 採用其他會計師之查核

如個體財務報告附註六(七)所述，遊戲橘子數位科技股份有限公司民國 108 年度與 107 年度部分採用權益法之投資係依該等公司所委任會計師查核之財務報表評價而得，本會計師並未查核該等財務報表。民國 108 年度及 107 年度依據其他會計師查核之財務報表所認列之綜合利益(損失)分別為新台幣 100,973 仟元與新台幣(14,656)仟元。截至民國 108 年及 107 年 12 月 31 日採用權益法之投資餘額分別為新台幣 1,228,483 仟元與新台幣 1,060,520 仟元。另如個體財務報表附註十三所述，遊戲橘子數位科技股份有限公司民國 108 年度所揭露被投資公司相關之資訊，部分係依各被投資公司所委任會計師查核之財務報表所編製，並未經本會計師查核。

管理階層與治理單位對個體財務報表之責任

管理階層之責任係依照「證券發行人財務報告編製準則」編製允當表達之個體財務報表，且維持與個體財務報表編製有關之必要內部控制，以確保個體財務報表未存有導因於舞弊或錯誤之重大不實表達。

於編製個體財務報表時，管理階層之責任亦包括評估遊戲橘子數位科技股份有限公司繼續經營之能力、相關事項之揭露，以及繼續經營會計基礎之採用，除非管理階層意圖清算遊戲橘子數位科技股份有限公司或停止營業，或除清算或停業外別無實際可行之其他方案。

遊戲橘子數位科技股份有限公司之治理單位(含監察人)負有監督財務報導流程之責任。

會計師查核個體財務報表之責任

本會計師查核個體財務報表之目的，係對個體財務報表整體是否存有導因於舞弊或錯誤之重大不實表達取得合理確信，並出具查核報告。合理確信係高度確信，惟依照中華民國一般公認審計準則執行之查核工作無法保證必能偵出個體財務報表存有之重大不實表達。不實表達可能導因於錯誤或舞弊。如不實表達之個別金額或彙總數可合理預期將影響個體財務報表使用者所作之經濟決策，則被認為具有重大性。

本會計師依照中華民國一般公認審計準則查核時，運用專業判斷並保持專業上之懷疑。本會計師亦執行下列工作：

1. 辨認並評估個體財務報表導因於舞弊或錯誤之重大不實表達風險；對所評估之風險設計及執行適當之因應對策；並取得足夠及適切之查核證據以作為查核意見之基礎。因舞弊可能涉及共謀、偽造、故意遺漏、不實聲明或踰越內部控制，故未偵出導因於舞弊之重大不實表達之風險高於導因於錯誤者。
2. 對與查核攸關之內部控制取得必要之瞭解，以設計當時情況下適當之查核程序，惟其目的非對遊戲橘子數位科技股份有限公司內部控制之有效性表示意見。



3. 評估管理階層所採用會計政策之適當性，及其所作會計估計與相關揭露之合理性。
4. 依據所取得之查核證據，對管理階層採用繼續經營會計基礎之適當性，以及使遊戲橘子數位科技股份有限公司繼續經營之能力可能產生重大疑慮之事件或情況是否存在重大不確定性，作出結論。本會計師若認為該等事件或情況存在重大不確定性，則須於查核報告中提醒個體財務報表使用者注意個體財務報表之相關揭露，或於該等揭露係屬不適當時修正查核意見。本會計師之結論係以截至查核報告日所取得之查核證據為基礎。惟未來事件或情況可能導致遊戲橘子數位科技股份有限公司不再具有繼續經營之能力。
5. 評估個體財務報表（包括相關附註）之整體表達、結構及內容，以及個體財務報表是否允當表達相關交易及事件。
6. 對遊戲橘子數位科技股份有限公司之財務資訊取得足夠及適切之查核證據，以對個體財務報表表示意見。本會計師負責個體查核案件之指導、監督及執行，並負責形成個體財務報表之查核意見。

本會計師與治理單位溝通之事項，包括所規劃之查核範圍及時間，以及重大查核發現（包括於查核過程中所辨認之內部控制顯著缺失）。

本會計師亦向治理單位提供本會計師所隸屬事務所受獨立性規範之人員已遵循中華民國會計師職業道德規範中有關獨立性之聲明，並與治理單位溝通所有可能被認為會影響會計師獨立性之關係及其他事項（包括相關防護措施）。

本會計師從與治理單位溝通之事項中，決定對遊戲橘子數位科技股份有限公司民國108年度個體財務報表查核之關鍵查核事項。本會計師於查核報告中敘明該等事項，除非法令不允許公開揭露特定事項，或在極罕見情況下，本會計師決定不於查核報告中溝通特定事項，因可合理預期此溝通所產生之負面影響大於所增進之公眾利益。

資 誠 聯 合 會 計 師 事 務 所

林一帆  

會計師

潘慧玲  

金融監督管理委員會

核准簽證文號：金管證審字第1030048544號

前財政部證券暨期貨管理委員會

核准簽證文號：(88)台財證(六)第95577號

中 華 民 國 1 0 9 年 3 月 1 2 日

遊 戲 橘 子 藝 文 科 創 股 份 有 限 公 司
個 體 資 產 負 債 表
民 國 108 年 12 月 31 日



單位：新台幣仟元

| 資 產 | 附 註 | 108 年 12 月 31 日 | | | 107 年 12 月 31 日 | | |
|--------------|-----------------|-----------------|---------------------|------------|---------------------|------------|--|
| | | 金 額 | % | | 金 額 | % | |
| 流動資產 | | | | | | | |
| 1100 | 現金及約當現金 | 六(一) | \$ 355,595 | 5 | \$ 1,306,084 | 17 | |
| 1110 | 透過損益按公允價值衡量之金融資 | 六(二) | | | | | |
| | 產—流動 | | - | - | 200,150 | 3 | |
| 1170 | 應收帳款淨額 | 六(三) | 250,193 | 4 | 352,637 | 4 | |
| 1180 | 應收帳款—關係人淨額 | 七 | 354,191 | 5 | 313,295 | 4 | |
| 1200 | 其他應收款 | | 20,384 | - | 2,764 | - | |
| 1210 | 其他應收款—關係人 | 七 | 115,863 | 2 | 34,553 | - | |
| 1220 | 本期所得稅資產 | | 22,329 | - | - | - | |
| 130X | 存貨 | 六(四) | 2,464 | - | 271 | - | |
| 1410 | 預付款項 | 六(五) | 170,564 | 3 | 228,950 | 3 | |
| 1470 | 其他流動資產 | 八 | - | - | 84,516 | 1 | |
| 11XX | 流動資產合計 | | <u>1,291,583</u> | <u>19</u> | <u>2,523,220</u> | <u>32</u> | |
| 非流動資產 | | | | | | | |
| 1517 | 透過其他綜合損益按公允價值衡量 | 六(六) | | | | | |
| | 之金融資產—非流動 | | 463,827 | 7 | 401,991 | 5 | |
| 1550 | 採用權益法之投資 | 六(七) | 2,242,668 | 32 | 1,959,326 | 25 | |
| 1600 | 不動產、廠房及設備 | 六(八)、七及八 | 2,665,210 | 38 | 2,681,500 | 35 | |
| 1755 | 使用權資產 | 六(九) | 31,250 | 1 | - | - | |
| 1780 | 無形資產 | 六(十一)及七 | 158,910 | 2 | 80,700 | 1 | |
| 1840 | 遞延所得稅資產 | 六(二十九) | 100,397 | 1 | 116,299 | 2 | |
| 1900 | 其他非流動資產 | 六(十二) | 15,563 | - | 15,053 | - | |
| 15XX | 非流動資產合計 | | <u>5,677,825</u> | <u>81</u> | <u>5,254,869</u> | <u>68</u> | |
| 1XXX | 資產總計 | | <u>\$ 6,969,408</u> | <u>100</u> | <u>\$ 7,778,089</u> | <u>100</u> | |

(續次頁)

遊戲橘子數位科技股份有限公司
個體資產負債表
民國108年12月31日



單位：新台幣仟元

| 負債及權益 | | 附註 | 108年12月31日 | | | 107年12月31日 | | | | |
|--------------------------|----------------|----------|------------|------------------|------------|------------|------------------|------------|----|----|
| | | | 金 | 額 | % | 金 | 額 | % | | |
| 流動負債 | | | | | | | | | | |
| 2100 | 短期借款 | 六(十四) | \$ | 650,000 | 9 | \$ | - | - | | |
| 2130 | 合約負債—流動 | 六(二十四) | | 128,639 | 2 | | 419,466 | 5 | | |
| 2150 | 應付票據 | | | 1,237 | - | | 2,390 | - | | |
| 2170 | 應付帳款 | | | 270,606 | 4 | | 388,272 | 5 | | |
| 2180 | 應付帳款—關係人 | 七 | | 33,307 | - | | 47,679 | 1 | | |
| 2200 | 其他應付款 | 六(十五) | | 532,795 | 8 | | 697,290 | 9 | | |
| 2220 | 其他應付款項—關係人 | 七 | | 160,888 | 2 | | 128,167 | 2 | | |
| 2230 | 本期所得稅負債 | | | 42,747 | 1 | | 399,479 | 5 | | |
| 2280 | 租賃負債—流動 | | | 12,259 | - | | - | - | | |
| 2300 | 其他流動負債 | 六(十六) | | 163,200 | 2 | | 164,277 | 2 | | |
| 21XX | 流動負債合計 | | | <u>1,995,678</u> | <u>28</u> | | <u>2,247,020</u> | <u>29</u> | | |
| 非流動負債 | | | | | | | | | | |
| 2540 | 長期借款 | 六(十七) | | 240,000 | 4 | | 800,000 | 10 | | |
| 2580 | 租賃負債—非流動 | | | 19,067 | - | | - | - | | |
| 2600 | 其他非流動負債 | 六(七)(十八) | | 3,572 | - | | 10,090 | - | | |
| 25XX | 非流動負債合計 | | | <u>262,639</u> | <u>4</u> | | <u>810,090</u> | <u>10</u> | | |
| 2XXX | 負債總計 | | | <u>2,258,317</u> | <u>32</u> | | <u>3,057,110</u> | <u>39</u> | | |
| 權益 | | | | | | | | | | |
| 股本 | | | | | | | | | | |
| 3110 | 普通股股本 | 六(二十) | | 1,754,936 | 25 | | 1,754,936 | 23 | | |
| 資本公積 | | | | | | | | | | |
| 3200 | 資本公積 | 六(二十一) | | 1,291,593 | 18 | | 1,140,786 | 15 | | |
| 保留盈餘 | | | | | | | | | | |
| 3310 | 法定盈餘公積 | 六(二十二) | | 175,997 | 3 | | - | - | | |
| 3320 | 特別盈餘公積 | | | 199,195 | 3 | | - | - | | |
| 3350 | 未分配盈餘 | | | 1,461,346 | 21 | | 2,089,075 | 27 | | |
| 其他權益 | | | | | | | | | | |
| 3400 | 其他權益 | 六(二十三) | (| 171,976) | (| 2) | (| 199,195) | (| 3) |
| 3500 | 庫藏股票 | 六(二十) | | - | - | (| 64,623) | (| 1) | |
| 3XXX | 權益總計 | | | <u>4,711,091</u> | <u>68</u> | | <u>4,720,979</u> | <u>61</u> | | |
| 重大或有負債及未認列之合約承諾 九 | | | | | | | | | | |
| 重大之期後事項 十一 | | | | | | | | | | |
| 3X2X | 負債及權益總計 | | \$ | <u>6,969,408</u> | <u>100</u> | \$ | <u>7,778,089</u> | <u>100</u> | | |

後附個體財務報表附註為本個體財務報告之一部分，請併同參閱。

董事長：劉柏園



經理人：劉柏園



會計主管：蘇信泓



遊 戲 橘 子 數 位 利 益 股 份 有 限 公 司
個 體 綜 合 損 益 表
民 國 108 年 及 107 年 1 月 1 日 至 12 月 31 日



單位：新台幣仟元
(除每股盈餘為新台幣元外)

| 項目 | 附註 | 108 年 度 | | | 107 年 度 | | |
|--|----------|--------------|-------|---------------|---------|---|--|
| | | 金 額 | % | | 金 額 | % | |
| 4000 營業收入 | 六(二十四)及七 | \$ 7,011,514 | 100 | \$ 12,556,278 | 100 | | |
| 5000 營業成本 | 六(二十八)及七 | (4,207,641) | (60) | (8,738,305) | (69) | | |
| 5900 營業毛利 | | 2,803,873 | 40 | 3,817,973 | 31 | | |
| 營業費用 | 六(二十八)及七 | | | | | | |
| 6100 推銷費用 | | (560,733) | (8) | (426,895) | (3) | | |
| 6200 管理費用 | | (747,242) | (11) | (975,647) | (8) | | |
| 6300 研究發展費用 | | (174,704) | (2) | (95,272) | (1) | | |
| 6450 預期信用減損利益 | | 4,538 | - | 840 | - | | |
| 6000 營業費用合計 | | (1,478,141) | (21) | (1,496,974) | (12) | | |
| 6900 營業利益 | | 1,325,732 | 19 | 2,320,999 | 19 | | |
| 營業外收入及支出 | | | | | | | |
| 7010 其他收入 | 六(二十五)及七 | 77,737 | 1 | 81,271 | - | | |
| 7020 其他利益及損失 | 六(二十六) | (46,086) | - | 88,622 | 1 | | |
| 7050 財務成本 | 六(二十七) | (12,575) | - | (20,738) | - | | |
| 7070 採用權益法認列之子公司、關聯企業及合資損益之份額 | | (194,953) | (3) | (263,899) | (2) | | |
| 7000 營業外收入及支出合計 | | (175,877) | (2) | (114,744) | (1) | | |
| 7900 稅前淨利 | | 1,149,855 | 17 | 2,206,255 | 18 | | |
| 7950 所得稅費用 | 六(二十九) | (261,960) | (4) | (446,282) | (4) | | |
| 8200 本期淨利 | | \$ 887,895 | 13 | \$ 1,759,973 | 14 | | |
| 其他綜合損益(淨額) | | | | | | | |
| 不重分類至損益之項目 | | | | | | | |
| 8311 確定福利計畫之再衡量數 | 六(十八) | (\$ 2,247) | - | \$ 223 | - | | |
| 8316 透過其他綜合損益按公允價值衡量之權益工具投資未實現評價損益 | 六(六) | (16,539) | - | (63,046) | - | | |
| 8330 採用權益法認列之子公司、關聯企業及合資之其他綜合損益之份額-不重分類至損益之項目 | | 27,444 | - | 4,270 | - | | |
| 8349 與不重分類之項目相關之所得稅 | 六(二十九) | 449 | - | (57) | - | | |
| 8310 不重分類至損益之項目總額 | | 9,107 | - | (58,610) | - | | |
| 後續可能重分類至損益之項目 | | | | | | | |
| 8361 國外營運機構財務報表換算之兌換差額 | | (14,501) | - | 14,676 | - | | |
| 8380 採用權益法認列之子公司、關聯企業及合資之其他綜合損益之份額-可能重分類至損益之項目 | | (5,185) | - | 5,098 | - | | |
| 8360 後續可能重分類至損益之項目總額 | | (19,686) | - | 19,774 | - | | |
| 8300 其他綜合損益(淨額) | | (\$ 10,579) | - | (\$ 38,836) | - | | |
| 8500 本期綜合損益總額 | | \$ 877,316 | 13 | \$ 1,721,137 | 14 | | |
| 基本每股盈餘 | 六(三十) | | | | | | |
| 9750 基本每股盈餘合計 | | \$ 5.10 | | \$ 10.31 | | | |
| 稀釋每股盈餘 | 六(三十) | | | | | | |
| 9850 稀釋每股盈餘合計 | | \$ 5.02 | | \$ 10.11 | | | |

後附個體財務報表附註為本個體財務報告之一部分，請併同參閱。

董事長：劉柏園




經理人：劉柏園



會計主管：蘇信泓





遊戲橋
 遊戲橋科技股份有限公司
 加權平均法
 民國108年12月31日

單位：新台幣仟元

| 附註 | 資本 | | 公積 | | 盈餘 | | 其他 | | 權益 | | |
|------------------------|--------------|------------|------------|-----------|------------|------------|------------------|--------------------|--------------|--------------|--------------|
| | 普通股 | 庫藏股票 | 其他 | 法定盈餘 | 特別盈餘 | 未分配盈餘 | 國外營運機構財務報表換算之兌換差 | 透過其他綜合損益按公允價值衡量之資產 | 其他綜合損益 | 權益總額 | |
| 107年度 | | | | | | | | | | | |
| 107年1月1日餘額 | \$ 1,750,281 | \$ 971,484 | \$ 24,234 | \$ 37,327 | \$ - | \$ - | (\$ 14,270) | \$ - | \$ 279,076 | (\$ 186,226) | \$ 2,788,644 |
| 追溯適用影響數(註) | - | - | - | - | - | - | 365,436 | (86,360) | (279,076) | - | - |
| 107年1月1日追溯適用後餘額 | \$ 1,750,281 | \$ 971,484 | \$ 24,234 | \$ 37,327 | \$ - | \$ - | (\$ 73,262) | (86,360) | - | (186,226) | 2,788,644 |
| 本期淨利 | - | - | - | - | - | - | 1,759,973 | - | - | - | 1,759,973 |
| 本期其他綜合損益 | - | - | - | - | - | - | 166 | (58,776) | - | (38,836) | - |
| 本期綜合損益總額 | - | - | - | - | - | - | 1,760,139 | (58,776) | - | - | 1,721,137 |
| 106年度虧損撥補 | - | - | - | - | - | - | - | - | - | - | - |
| 資本公積彌補虧損 | - | (14,270) | - | - | - | - | 14,270 | - | - | - | - |
| 資本公積配發現金股利 | - | (84,298) | - | - | - | - | - | - | - | - | (84,298) |
| 可轉換公司債轉換 | 4,655 | 14,059 | - | (625) | - | - | - | - | - | - | 18,089 |
| 庫藏股轉讓予員工 | - | 196,337 | - | - | - | - | - | - | - | 121,603 | 317,940 |
| 採用權益法認列之關聯企業及合資之變動數 | - | - | - | (7,214) | - | - | (6,820) | - | - | (14,034) | - |
| 取得或處分子公司股權價格與帳面價值差額 | - | - | - | 3,752 | - | - | (30,251) | - | - | - | (26,499) |
| 其他 | - | - | - | - | - | - | 571 | (571) | - | - | - |
| 107年12月31日餘額 | \$ 1,754,936 | \$ 886,975 | \$ 220,571 | \$ 33,240 | \$ - | \$ - | \$ 2,089,075 | (\$ 53,488) | (\$ 145,707) | (\$ 64,623) | \$ 4,720,979 |
| 108年度 | | | | | | | | | | | |
| 108年1月1日餘額 | \$ 1,754,936 | \$ 886,975 | \$ 220,571 | \$ 33,240 | \$ - | \$ - | \$ 2,089,075 | (\$ 53,488) | (\$ 145,707) | (\$ 64,623) | \$ 4,720,979 |
| 本期淨利 | - | - | - | - | - | - | 887,895 | - | - | - | 887,895 |
| 本期其他綜合損益 | - | - | - | - | - | - | (1,798) | 10,905 | - | (10,579) | - |
| 本期綜合損益總額 | - | - | - | - | - | - | 886,097 | 10,905 | - | - | 877,316 |
| 107年度盈餘指撥及分配 | - | - | - | - | - | - | - | - | - | - | - |
| 提列法定盈餘公積 | - | - | - | - | - | 175,997 | (175,997) | - | - | - | - |
| 提列特別盈餘公積 | - | - | - | - | 199,195 | (199,195) | - | - | - | - | - |
| 普通股現金股利 | - | - | - | - | - | - | (1,074,222) | - | - | (1,074,222) | - |
| 採用權益法認列之關聯企業及合資之變動數 | - | - | - | 486 | - | - | - | - | - | - | 486 |
| 取得或處分子公司股權價格與帳面價值差額 | - | - | - | 64,060 | - | - | (28,412) | - | - | - | 35,648 |
| 庫藏股發給予員工 | - | - | 86,261 | - | - | - | - | - | - | 64,623 | 150,884 |
| 處分透過其他綜合損益按公允價值衡量之權益工具 | - | - | - | - | - | - | - | 36,000 | - | - | - |
| 108年12月31日餘額 | \$ 1,754,936 | \$ 886,975 | \$ 306,832 | \$ 97,786 | \$ 199,195 | \$ - | \$ 1,461,346 | (\$ 73,174) | (\$ 98,802) | \$ - | \$ 4,711,091 |

註：本公司對於國際財務報導準則第9號係採用修正式追溯，對民國107年1月1日之影響數。

後附個體財務報表附註為本個體財務報告之一部分，請併同參閱。



董事長：劉柏園



經理人：劉柏園



會計主管：蘇信強

遊 戲 橘 子 數 位 利 益 股 份 有 限 公 司
個 體 現 金 流 量 表
民 國 108 年 及 107 年 1 月 1 日 至 12 月 31 日



單位：新台幣仟元

| 附註 | 108 年 1 月 1 日 至 12 月 31 日 | 107 年 1 月 1 日 至 12 月 31 日 |
|-----------------------|------------------------------|------------------------------|
| 營業活動之現金流量 | | |
| 本期稅前淨利 | \$ 1,149,855 | \$ 2,206,255 |
| 調整項目 | | |
| 收益費損項目 | | |
| 預期信用減損利益 | 十二(二) (4,538) | (840) |
| 股份基礎給付酬勞成本 | 六(十九) 59,011 | 161,585 |
| 透過損益按公允價值衡量之金融資產淨利益 | 六(二)(二十六) (902) | (145) |
| 採用權益法認列之子公司及關聯企業損益之份額 | 194,953 | 263,899 |
| 處分投資損失(利益) | 六(二十六) 160 | (86,209) |
| 處分不動產、廠房及設備(利益)損失 | 六(二十六) (885) | 1 |
| 折舊費用 | 六(七)(八)(二十八) 106,021 | 87,551 |
| 攤銷費用 | 六(十一)(二十八) 111,521 | 107,622 |
| 無形資產轉列費用及損失 | 六(十一) - | 5,351 |
| 非金融資產減損損失 | 六(十三) 46,825 | - |
| 利息收入 | 六(二十五) (13,591) | (13,872) |
| 股利收入 | 六(二十五) (2,436) | - |
| 利息費用 | 六(二十七) 12,575 | 20,738 |
| 與營業活動相關之資產/負債變動數 | | |
| 與營業活動相關之資產之淨變動 | | |
| 透過損益按公允價值衡量之金融資產 | 201,052 | (200,000) |
| 應收帳款 | 102,444 | 515,099 |
| 應收帳款-關係人 | (36,358) | (88,508) |
| 其他應收款 | (13,584) | (890) |
| 其他應收款-關係人 | (81,310) | (16,948) |
| 存貨 | (2,193) | (174) |
| 預付款項 | 58,386 | (106,501) |
| 與營業活動相關之負債之淨變動 | | |
| 合約負債 | (290,827) | 171,604 |
| 應付票據 | (1,153) | 662 |
| 應付帳款 | (117,666) | (116,561) |
| 應付帳款-關係人 | (14,372) | 22,296 |
| 其他應付款 | (128,019) | 371,008 |
| 其他應付帳款-關係人 | 41,979 | (49,092) |
| 其他流動負債 | (1,077) | (15,260) |
| 其他非流動負債 | (603) | (682) |
| 營運產生之現金流入 | 1,375,268 | 3,237,989 |
| 收取之利息 | 13,591 | 13,872 |
| 收取之股利 | 48,693 | 49,423 |
| 支付之利息 | (12,575) | (20,738) |
| 支付所得稅 | (624,670) | (29,068) |
| 營業活動之淨現金流入 | 800,307 | 3,251,478 |

(續次頁)

遊 戲 橘 子 數 位 科 技 股 份 有 限 公 司
個 體 現 金 流 量 表
民 國 108 年 及 107 年 1 月 1 日 至 12 月 31 日



單位：新台幣仟元

附註 108 年 1 月 1 日 107 年 1 月 1 日
 至 12 月 31 日 至 12 月 31 日

投資活動之現金流量

取得透過其他綜合損益按公允價值衡量之金融

| | | | | | |
|---------------|--------|-----|----------|----|----------|
| 資產 | | (\$ | 78,376) | \$ | - |
| 取得採用權益法之投資 | 六(三十一) | (| 604,512) | (| 621,004) |
| 取得不動產、廠房及設備 | 六(三十一) | (| 83,179) | (| 85,892) |
| 處分不動產、廠房及設備價款 | | | 4,762 | | 37 |
| 取得無形資產 | 六(三十一) | (| 140,846) | (| 63,196) |
| 存出保證金增加 | | (| 510) | (| 1,098) |
| 其他金融資產減少(增加) | | | 84,516 | (| 84,516) |
| 投資活動之淨現金流出 | | (| 818,145) | (| 855,669) |

籌資活動之現金流量

| | | | | | |
|------------------|--------|----|------------|----|------------|
| 短期借款增加 | 六(三十二) | | 650,000 | | - |
| 償還短期借款 | 六(三十二) | | - | (| 780,000) |
| 償還長期借款 | 六(三十二) | (| 560,000) | (| 468,889) |
| 存入保證金減少 | | (| 6) | | - |
| 租賃本金償還 | 六(三十二) | (| 13,004) | | - |
| 償還公司債 | 六(三十二) | | - | (| 100) |
| 員工購買庫藏股 | | | 64,581 | | 121,800 |
| 發放現金股利 | 六(二十二) | (| 1,074,222) | (| 84,298) |
| 籌資活動之淨現金流出 | | (| 932,651) | (| 1,211,487) |
| 本期現金及約當現金(減少)增加數 | | (| 950,489) | | 1,184,322 |
| 期初現金及約當現金餘額 | | | 1,306,084 | | 121,762 |
| 期末現金及約當現金餘額 | | \$ | 355,595 | \$ | 1,306,084 |

後附個體財務報表附註為本個體財務報告之一部分，請併同參閱。

董事長：劉柏園



經理人：劉柏園



會計主管：蘇信泓




遊戲橘子數位科技股份有限公司
個體財務報表附註
民國108年度及107年度

單位：新台幣仟元
(除特別註明者外)

一、公司沿革

遊戲橘子數位科技股份有限公司(以下簡稱「本公司」)於中華民國設立，本公司主要營業項目為線上遊戲之資訊軟體服務。

二、通過財務報告之日期及程序

本個體財務報告已於民國 109 年 3 月 12 日經董事會通過發布。

三、新發布及修訂準則及解釋之適用

(一)已採用金融監督管理委員會(以下簡稱「金管會」)認可之新發布、修正後國際財務報導準則之影響

下表彙列金管會認可之民國 108 年適用之國際財務報導準則之新發布、修正及修訂之準則及解釋：

| <u>新發布/修正/修訂準則及解釋</u> | <u>國際會計準則理事會 發布之生效日</u> |
|-----------------------------|-----------------------------|
| 國際財務報導準則第9號之修正「具負補償之提前還款特性」 | 民國108年1月1日 |
| 國際財務報導準則第16號「租賃」 | 民國108年1月1日 |
| 國際會計準則第19號之修正「計畫之修正、縮減或清償」 | 民國108年1月1日 |
| 國際會計準則第28號之修正「關聯企業與合資之長期權益」 | 民國108年1月1日 |
| 國際財務報導解釋第23號「所得稅務處理之不確定性」 | 民國108年1月1日 |
| 2015-2017週期之年度改善 | 民國108年1月1日 |

除下列所述者外，本公司經評估上述準則及解釋對本公司財務狀況與財務績效並無重大影響：

國際財務報導準則第 16 號「租賃」

1. 國際財務報導準則第 16 號「租賃」取代國際會計準則第 17 號「租賃」及其相關解釋及解釋公告。此準則規定承租人應認列使用權資產及租賃負債(除租賃期間短於 12 個月或低價值標的資產之租賃外);出租人會計處理仍相同，按營業租賃及融資租賃兩種類型處理，僅增加相關揭露。
2. 於適用金管會認可之民國 108 年 IFRSs 版本時，本公司對於國際財務報導準則第 16 號係採用不重編比較資訊(以下簡稱「修正式追溯調整」)，將屬承租人之租賃合約，於民國 108 年 1 月 1 日調增使用權資產\$42,554，並調增租賃負債\$42,554。

3. 本公司於初次適用國際財務報導準則第16號，採用之實務權宜作法如下：
- (1) 將對具有合理類似特性之租賃組合使用單一折現率。
 - (2) 對租賃期間將於民國108年12月31日前結束之租賃，採取短期租賃之方式處理，該些合約於民國108年度認列之租金費用為\$2,249。
 - (3) 未將原始直接成本計入使用權資產之衡量。
4. 本公司於計算租賃負債之現值時，係採用本公司增額借款利率，其加權平均利率為1.40%。
5. 本公司按國際會計準則第17號揭露營業租賃承諾之金額，採用初次適用日之增額借款利率折現之現值與民國108年1月1日認列之租賃負債的調節如下：

| | |
|---------------------------------------|------------------|
| 民國107年12月31日採國際會計準則第17號揭露之營業租賃承諾 | \$ 62,518 |
| 減：屬短期租賃之豁免 | (2,249) |
| 減：重新判斷非屬租賃之服務合約 | (15,290) |
| 民國108年1月1日採國際財務報導準則第16號應認列租賃負債之租賃合約總額 | 44,979 |
| 本公司初次適用日之增額借款利率 | 1.40% |
| 民國108年1月1日採國際財務報導準則第16號認列之租賃負債 | <u>\$ 42,554</u> |

(二) 尚未採用金管會認可之新發布、修正後國際財務報導準則之影響

下表彙列金管會認可之民國109年適用之國際財務報導準則之新發布、修正及修訂之準則及解釋：

| 新發布/修正/修訂準則及解釋 | 國際會計準則理事會 發布之生效日 |
|---|---------------------|
| 國際會計準則第1號及國際會計準則第8號之修正「揭露倡議-重大性之定義」 | 民國109年1月1日 |
| 國際財務報導準則第3號之修正「業務之定義」 | 民國109年1月1日 |
| 國際財務報導準則第9號、國際會計準則第39號及國際財務報導準則第7號之修正「利率指標變革」 | 民國109年1月1日 |

本公司經評估上述準則及解釋對本公司財務狀況與財務績效並無重大影響。

(三) 國際會計準則理事會已發布但尚未經金管會認可之國際財務報導準則之影響

下表彙列國際會計準則理事會已發布但尚未納入金管會認可之國際財務報導準則之新發布、修正及修訂之準則及解釋：

| 新發布/修正/修訂準則及解釋 | 國際會計準則理事會 發布之生效日 |
|---|---------------------|
| 國際財務報導準則第10號及國際會計準則第28號之修正「投資者與其關聯企業或合資間之資產出售或投入」 | 待國際會計準則理事會決定 |

國際財務報導準則第17號「保險合約」

民國110年1月1日

國際會計準則第1號之修正「負債之流動或非流動分類」

民國111年1月1日

本公司經評估上述準則及解釋對本公司財務狀況與財務績效並無重大影響。

四、重大會計政策之彙總說明

編製本個體財務報告所採用之主要會計政策說明如下。除另有說明外，此等政策在所有報導期間一致地適用。

(一)遵循聲明

本個體財務報告係依據證券發行人財務報告編製準則編製。

(二)編製基礎

1. 除下列重要項目外，本個體財務報告係按歷史成本編製：

- (1) 按公允價值衡量之透過損益按公允價值衡量之金融資產。
- (2) 按公允價值衡量之透過其他綜合損益按公允價值衡量之金融資產。
- (3) 按退休基金資產減除確定福利義務現值之淨額認列之確定福利負債。

2. 編製符合金管會認可之國際財務報導準則、國際會計準則、解釋及解釋公告(以下簡稱 IFRSs)之財務報告需要使用一些重要會計估計，在應用本公司的會計政策過程中亦需要管理階層運用其判斷，涉及高度判斷或複雜性之項目，或涉及個體財務報告之重大假設及估計之項目，請詳附註五說明。

(三)外幣換算

本公司個體財務報告所列之項目，係以本公司營運所處主要經濟環境之貨幣(即功能性貨幣)衡量。本個體財務報告係以本公司之功能性貨幣「新台幣」作為表達貨幣列報。

1. 外幣交易及餘額

- (1) 外幣交易採用交易日或衡量日之即期匯率換算為功能性貨幣，換算此等交易產生之換算差額認列為當期損益。
- (2) 外幣貨幣性資產及負債餘額，按資產負債表日之即期匯率評價調整，因調整而產生之換算差額認列為當期損益。
- (3) 外幣非貨幣性資產及負債餘額，按資產負債表日之即期匯率評價調整，屬透過損益按公允價值衡量者，因調整而產生之兌換差額認列為當期損益；屬透過綜合損益按公允價值衡量者，因調整而產生之兌換差額認列於其他綜合損益項目；屬非按公允價值衡量者，則按初始交易日之歷史匯率衡量。
- (4) 所有其他兌換損益按交易性質在綜合損益表之「其他利益及損失」列報。

2. 國外營運機構之換算

- (1) 功能性貨幣與表達貨幣不同之所有公司個體及關聯企業，其經營結果和財務狀況以下列方式換算為表達貨幣：
 - A. 表達於每一資產負債表之資產及負債係以該資產負債表日之收盤匯率換算；
 - B. 表達於每一綜合損益表之收益及費損係以當期平均匯率換算；及
 - C. 所有因換算而產生之兌換差額認列為其他綜合損益。
- (2) 當部分處分或出售之國外營運機構為關聯企業時，將於其他綜合損益項下之兌換差額按比例重分類於當期損益作為出售利益或損失之一部分。惟當本公司即使仍保留對前關聯企業之部分權益，但已喪失對國外營運機構屬關聯企業之重大影響，則係以處分對國外營運機構之全部權益處理。
- (3) 當部分處分或出售之國外營運機構為子公司時，係按比例將認列為其他綜合損益之累計兌換差額重新歸屬予該國外營運機構之非控制權益。惟當本公司即使仍保留對前子公司之部分權益，但已喪失對國外營運機構屬子公司之控制，則係以處分對國外營運機構之全部權益處理。

(四) 資產負債區分流動及非流動之分類標準

1. 資產符合下列條件之一者，分類為流動資產：

- (1) 預期將於正常營業週期中實現該資產，或意圖將其出售或消耗者。
- (2) 主要為交易目的而持有者。
- (3) 預期於資產負債表日後十二個月內實現者。
- (4) 現金或約當現金，但於資產負債表日後至少十二個月交換或用以清償負債受有其他限制者除外。

本公司將所有不符合上述條件之資產分類為非流動。

2. 負債符合下列條件之一者，分類為流動負債：

- (1) 預期將於正常營業週期中清償者。
- (2) 主要為交易目的而持有者。
- (3) 須於資產負債表日後十二個月內清償者。
- (4) 不能無條件將清償期限遞延至資產負債表日後至少十二個月者。負債之條款，可能依交易對方之選擇，以發行權益工具而導致清償者，不影響其分類。

本公司將所有不符合上述條件之負債分類為非流動。

(五) 約當現金

約當現金係指短期並具高度流動性之投資，該投資可隨時轉換成定額現金且價值變動之風險甚小。定期存款符合前述定義且其持有目的係為滿足營運上

之短期現金承諾者，分類為約當現金。

(六) 透過損益按公允價值衡量之金融資產

1. 係指非屬按攤銷後成本衡量或透過其他綜合損益按公允價值衡量之金融資產。
2. 本公司對於符合交易慣例之透過損益按公允價值衡量之金融資產係採用交割日會計。
3. 本公司於原始認列時按公允價值衡量，相關交易成本認列於當期損益，續後按公允價值衡量，其利益或損失認列於當期損益。

(七) 透過其他綜合損益按公允價值衡量之金融資產

1. 係指原始認列時作一不可撤銷之選擇，將非持有供交易之權益工具投資的公允價值變動列報於其他綜合損益。
2. 本公司對於符合交易慣例之透過其他綜合損益按公允價值衡量之金融資產係採用交易日會計。
3. 本公司於原始認列時按其公允價值加計交易成本衡量，後續按公允價值衡量，屬權益工具之公允價值變動認列於其他綜合損益，於除列時，先前認列於其他綜合損益之累積利益或損失後續不得重分類至損益，轉列至保留盈餘項下。當收取股利之權利確立，與股利有關之經濟效益很有可能流入，及股利金額能可靠衡量時，本公司於損益認列股利收入。

(八) 應收帳款

1. 依合約約定，已具無條件收取因移轉商品或勞務所換得對價金額權利之帳款及票據。
2. 屬未付息之短期應收帳款，因折現之影響不大，本公司係以原始發票金額衡量。

(九) 金融資產減損

本公司於每一資產負債表日，就包含重大財務組成部分之應收帳款，考量所有合理且可佐證之資訊(包括前瞻性者)後，對自原始認列後信用風險並未顯著增加者，按 12 個月預期信用損失金額衡量備抵損失；對自原始認列後信用風險已顯著增加者，按存續期間預期信用損失金額衡量備抵損失；就不包含重大財務組成部分之應收帳款，按存續期間預期信用損失金額衡量備抵損失。

(十) 金融資產之除列

本公司於符合下列情況之一時，將除列金融資產：

1. 收取來自金融資產現金流量之合約之權利失效。
2. 移轉收取金融資產現金流量之合約權利，且業已移轉金融資產所有權之幾乎所有風險及報酬。
3. 移轉收取金融資產現金流量之合約權利，惟未保留對金融資產之控制。

(十一) 存貨

存貨按成本與淨變現價值孰低者衡量，以取得成本為入帳基礎，成本依加權平均法決定。比較成本與淨變現價值孰低時，採逐項比較法，淨變現價值係指在正常營業過程中之估計售價減除相關變動銷售費用後之餘額。

(十二) 採用權益法之投資－子公司及關聯企業

1. 子公司指受本公司控制之個體(包括結構型個體)，當本公司暴露於來自對該個體之參與之變動報酬或對該等變動報酬享有權利，且透過對該個體之權力有能力影響該等報酬時，本公司即控制該個體。
2. 本公司與子公司間交易所產生之未實現損益業已銷除。子公司之會計政策與本公司採用之政策一致。
3. 本公司對子公司取得後之損益份額認列為當期損益，對其取得後之其他綜合損益份額則認列為其他綜合損益。如本公司對子公司所認列之損失份額等於或超過在該子公司之權益時，本公司繼續按持股比例認列損失。
4. 對子公司持股之變動若未導致喪失控制(與非控制權益之交易)，係作為權益交易處理，亦即視為與業主間進行之交易。非控制權益之調整金額與所支付或收取對價之公允價值間之差額係直接認列為權益。
5. 當本公司喪失對子公司之控制，對前子公司之剩餘投資係按公允價值重新衡量，並作為原始認列金融資產之公允價值或原始認列投資關聯企業或合資之成本，公允價值與帳面金額之差額認列為當期損益。對於先前認列於其他綜合損益與該子公司有關之所有金額，其會計處理與本公司若直接處分相關資產或負債之基礎相同，亦即如先前認列為其他綜合損益之利益或損失，於處分相關資產或負債時將被重分類為損益，則當喪失對子公司之控制時，將該利益或損失自權益重分類為損益。
6. 關聯企業指所有本公司對其有重大影響而無控制之個體，一般係直接或間接持有其20%以上表決權之股份。本公司對關聯企業之投資採用權益法處理，取得時依成本認列。
7. 本公司對關聯企業取得後之損益份額認列為當期損益，對其取得後之其他綜合損益份額則認列為其他綜合損益。如本公司對任一關聯企業之損失份額等於或超過其在該關聯企業之權益(包括任何其他無擔保之應收款)，本公司不認列進一步之損失，除非本公司對該關聯企業發生法定義務、推定義務或已代其支付款項。
8. 當關聯企業發生非損益及其他綜合損益之權益變動且不影響對關聯企業之持股比例時，本公司將所有權益變動按持股比例認列為「資本公積」。
9. 本公司與關聯企業間交易所產生之未實現損益業已依其對關聯企業之權益比例銷除；除非證據顯示該交易所轉讓之資產已減損，否則未實現

損失亦予以銷除。

10. 關聯企業增發新股時，若本公司未按比例認購或取得，致使投資比例發生變動但仍對其有重大影響，該股權淨值變動之增減數係調整「資本公積」及「採用權益法之投資」。
11. 當本公司處分關聯企業時，如喪失對該關聯企業之重大影響，對於先前認列於其他綜合損益與該關聯企業有關之所有金額，其會計處理與本公司若直接處分相關資產或負債之基礎相同，亦即如先前認列為其他綜合損益之利益或損失，於處分相關資產或負債時將被重分類為損益，則當喪失對關聯企業之重大影響時，將該利益或損失自權益重分類為損益。如仍對該關聯企業有重大影響，僅按比例將先前在其他綜合損益中認列之金額依上述方式轉出。
12. 本公司於分階段達成之企業合併中，按收購日之公允價值再衡量其先前已持有之被收購者之權益，若因而產生任何利益或損失，則認列為損益。
13. 依「證券發行人財務報告編製準則」規定，個體財務報告當期損益其他綜合損益應與合併基礎編製之財務報告中當期損益及其他綜合損益歸屬於母公司業主之分攤數相同，個體財務報告業主權益應與合併基礎編製之財務報告中歸屬於母公司業主之權益相同。

(十三) 不動產、廠房及設備

1. 不動產、廠房及設備係以取得成本為入帳基礎。
2. 後續成本只有在與該項目有關之未來經濟效益很有可能流入本公司，且該項目之成本能可靠衡量時，才包括在資產之帳面金額或認列為一項單獨資產。被重置部分之帳面金額應除列。所有其他維修費用於發生時認列為當期損益。
3. 不動產、廠房及設備之後續衡量採成本模式，除土地不提折舊外，其他按估計耐用年限以直線法計提折舊。不動產、廠房及設備各項組成若屬重大，則單獨提列折舊。
4. 本公司於每一財務年度結束日對各項資產之殘值、耐用年限及折舊方法進行檢視，若殘值及耐用年限之預期值與先前之估計不同時，或資產所含之未來經濟效益之預期消耗型態已有重大變動，則自變動發生日起依國際會計準則第8號「會計政策、會計估計變動及錯誤」之會計估計變動規定處理。各項資產之耐用年限如下：

| | |
|-------|--------|
| 房屋及建築 | 3年～55年 |
| 機器設備 | 2年～6年 |
| 辦公設備 | 2年～4年 |
| 租賃改良 | 2年～6年 |
| 其他設備 | 2年～4年 |

(十四) 無形資產

1. 電腦軟體

以取得成本為入帳基礎，並按其估計效益年數採直線法攤銷電腦軟體，攤銷年限為 1~5 年。

2. 代理權

係取得線上遊戲軟體代理權所支出之預付權利金，以取得成本為入帳基礎，於日後線上遊戲正式上市後按合約期限攤提或依營業收入一定比例需支付開發廠商權利金時沖轉代理權，攤銷年限為 2~5 年。

3. 其他無形資產

係委外製作之手機遊戲及未攤銷費用，係以取得成本認列，為有限耐用年限資產，並按其估計效益年數採直線法攤銷，攤銷年限為 3 年。

(十五) 出租人之租賃交易－營業租賃

營業租賃之租賃收益扣除給予承租人之任何誘因，於租賃期間內按直線法攤銷認列為當期損益。

(十六) 承租人之租賃交易－使用權資產/租賃負債

民國 108 年適用

1. 租賃資產於可供本集團使用之日認列為使用權資產及租賃負債。當租賃合約係屬短期租賃或低價值標的資產之租賃時，將租賃給付採直線法於租賃期間認列為費用。
2. 租賃負債於租賃開始日將尚未支付之租賃給付按本集團增額借款利率折現後之現值認列，租賃給付係固定給付，減除可收取之任何租賃誘因。後續採利息法按攤銷後成本法衡量，於租賃期間提列利息費用。當非屬合約修改造成租賃期間或租賃給付變動時，將重評估租賃負債，並將再衡量數調整使用權資產。
3. 使用權資產於租賃開始日按成本認列，成本係租賃負債之原始衡量金額。後續採成本模式衡量，於使用權資產之耐用年限屆滿時或租賃期間屆滿時兩者之較早者，提列折舊費用。當租賃負債重評估時，使用權資產將調整租賃負債之任何再衡量數。

(十七) 營業租賃(承租人)

民國 107 年適用

若租賃所有權之幾乎所有風險及報酬由出租人承擔則為營業租賃。於營業租賃之租賃收益(給付)扣除給予承(出)租人之任何誘因，於租賃期間內按直線法攤銷認列為當期損益。

(十八) 非金融資產減損

1. 本公司於資產負債表日評估適用國際會計準則第 36 號「資產減損」之資產是否存有減損跡象，針對有減損跡象之資產，估計其可回收金額，

當可回收金額低於其帳面價值時，則認列減損損失。可回收金額係指一項資產之公允價值減處分成本或其使用價值，兩者較高者。除商譽外，當以前年度已認列資產減損之情況不存在或減少時，則迴轉減損損失，惟迴轉減損損失而增加之資產帳面金額，不超過該資產若未認列減損損失情況下減除折舊或攤銷後之帳面金額。

2. 尚未可供使用之無形資產定期估計其可回收金額。當可回收金額低於其帳面價值時，則認列減損損失。

(十九) 借款

係指向銀行借入之短期款項。本公司於原始認列時按其公允價值減除交易成本衡量，後續就減除交易成本後之價款與贖回價值之任何差額，採有效利息法按攤銷程序於流通期間內認列利息費用於損益。

(二十) 應付帳款及票據

應付帳款及票據係在正常營業過程中自供應商取得商品或勞務而應支付之義務。屬未付息之短期應付帳款及票據，因折現影響不重大，後續以原始發票金額衡量。

(二十一) 金融負債之除列

本公司於合約所載之義務履行、取消或到期時，除列金融負債。

(二十二) 員工福利

1. 短期員工福利

短期員工福利係以預期支付之非折現金額衡量，並於相關服務提供時認列為費用。

2. 退休金

(1) 確定提撥計畫

對於確定提撥計畫，係依權責發生基礎將應提撥之退休基金數額認列為當期之退休金成本。預付提撥金於可退還現金或減少未來給付之範圍內認列為資產。

(2) 確定福利計畫

A. 確定福利計畫下之淨義務係以員工當期或過去服務所賺得之未來福利金額折現計算，並以資產負債表日之確定福利義務現值減除計畫資產之公允價值。確定福利淨義務每年由精算師採用預計單位福利法計算，折現率則參考資產負債表日與確定福利計畫之貨幣及期間一致之高品質公司債之市場殖利率決定；在高品質公司債無深度市場之國家，係使用政府公債（於資產負債表日）之市場殖利率。

B. 確定福利計畫產生之再衡量數於發生當期認列於其他綜合損益，並表達於保留盈餘。

3. 離職福利

離職福利係於正常退休日前終止對員工之聘僱或當員工決定接受公司之福利邀約以換取聘僱之終止而提供之福利。本公司係於不再能撤銷離職福利之要約或於認列相關重組成本之孰早者時認列費用。不預期在資產負債表日後 12 個月全部清償之福利應予以折現。

4. 員工酬勞及董監酬勞

員工酬勞及董監酬勞係於具法律或推定義務且金額可合理估計時，認列為費用及負債。嗣後決議實際配發金額與估列金額有差異時，則按會計估計變動處理。

(二十三) 員工股份基礎給付

以權益交割之股份基礎給付協議係於給與日以所給與權益商品之公允價值衡量所取得之員工勞務，於既得期間認列為酬勞成本，並相對調整權益。權益商品之公允價值應反映市價既得條件及非既得條件之影響。認列之酬勞成本係隨著預期將符合服務條件及非市價既得條件之獎酬數量予以調整，直至最終認列金額係以既得日既得數量認列。

(二十四) 所得稅

1. 所得稅費用包含當期及遞延所得稅。除與列入其他綜合損益或直接列入權益之項目有關之所得稅分別列入其他綜合損益或直接列入權益外，所得稅係認列於損益。
2. 本公司依據資產負債表日已立法或已實質性立法之稅率計算當期所得稅。管理階層就適用所得稅相關法規定期評估所得稅申報之狀況，並在適用情況下根據預期須向稅捐機關支付之稅款估列所得稅負債。未分配盈餘依所得稅法加徵之所得稅，嗣盈餘產生年度之次年度於股東會通過盈餘分派案後，始就實際盈餘之分派情形，認列未分配盈餘所得稅費用。
3. 遞延所得稅採用資產負債表法，按資產及負債之課稅基礎與其於個體資產負債表之帳面金額所產生之暫時性差異認列。若投資子公司產生之暫時性差異，本公司可以控制暫時性差異迴轉之時點，且暫時性差異很有可能於可預見之未來不會迴轉者則不予認列。遞延所得稅採用在資產負債表日已立法或已實質性立法，並於有關之遞延所得稅資產實現或遞延所得稅負債清償時預期適用之稅率及稅法為準。
4. 遞延所得稅資產於暫時性差異很有可能用以抵減未來應課稅所得之範圍內認列，並於每一資產負債表日重評估未認列及已認列之遞延所得稅資產。
5. 當有法定執行權將所認列之當期所得稅資產及負債金額互抵且有意圖以淨額基礎清償或同時實現資產及清償負債時，始將當期所得稅資產及當期所得稅負債互抵；當有法定執行權將當期所得稅資產及當期所得稅負債互抵，始將遞延所得稅資產及負債互抵。

6. 本公司在很有可能有未來課稅所得以供未使用所得稅抵減之使用範圍內，認列遞延所得稅資產。

(二十五)股本

1. 普通股分類為權益。直接歸屬於發行新股或認股權之增額成本以扣除所得稅後之淨額於權益中列為價款減項。
2. 本公司買回已發行股票時，將所支付之對價包括任何可直接歸屬之增額成本以稅後淨額認列為股東權益之減項。買回之股票後續再發行時，所收取之對價扣除任何可直接歸屬之增額成本及所得稅影響後與帳面價值之差額認列為股東權益之調整。

(二十六)股利分配

分派予本公司股東之股利於本公司股東會決議分派股利時於財務報表認列，分派現金股利認列為負債，分派股票股利則認列為待分配股票股利，並於發行新股基準日時轉列普通股。

(二十七)收入認列

1. 線上及手機遊戲收入

- (1) 本公司經營線上遊戲及手機遊戲並銷售遊戲週邊商品。銷貨收入於產品之控制移轉予客戶時認列，即客戶主導該商品之使用並取得該商品之幾乎所有剩餘效益之能力，且本公司並無尚未履行之履約義務可能影響客戶接受該產品時。
- (2) 銷售收入以合約敘明之價格為基礎，或對銷售商品已收或應收對價之公允價值，以扣除營業稅、銷貨退回、數量折扣及折讓之淨額表達。
- (3) 本公司的收入認列，係於收取遊戲價金時予以遞延並認列於合約負債，並在扣點後，按產品別玩家生命週期或虛擬寶物之預計存續期間，分期攤銷認列為收入。
- (4) 本公司銷售商品交易於商品移轉控制且具有無條件收取對價之權利時，即認列應收帳款，該等應收帳款通常期間短且不具重大財務組成部分。惟對於部分線上遊戲及手機遊戲銷售，於銷售時即先向客戶收取部分對價，故認列為合約負債。

2. 權利金收入

本公司與客戶簽訂合約，將本公司之代理權授權予客戶，因授權係可區分，故依據授權之性質決定授權收入於授權期間認列，或於權利之控制移轉予客戶時點認列。當本公司將進行重大影響代理權之活動，使被授權客戶直接受到影響，而該等活動不會導致移轉商品或勞務予客戶時，該授權之性質為提供取用代理權之權利，相關權利金於授權期間以直線基礎認列為收入。若授權不符合前述條件，其性質為提供客戶使用代理權之權利，則於授權移轉之時點認列收入。部分代理授

權合約中，本公司與客戶協議權利金之收取係以客戶銷售基礎計算，於履約義務已滿足且後續客戶之銷售實際發生時認列收入。

3. 勞務收入

本公司提供客服及行政等相關服務，依相關合約之實質內容按權利義務或權責發生基礎認列。

五、重大會計判斷、估計及假設不確定性之主要來源

本公司編製本個體財務報告時，管理階層已運用其判斷以決定所採用之會計政策，並依據資產負債表日當時之情況對於未來事件之合理預期以作出會計估計及假設。所作出之重大會計估計與假設可能與實際結果存有差異，將考量歷史經驗及其他因子持續評估及調整。該等估計及假設具有導致資產及負債帳面金額於下個財務年度重大調整之風險。請詳下列對重大會計判斷、估計與假設不確定性之說明：

(一)會計政策採用之重要判斷

收入總額或淨額認列

本公司依據交易型態及其經濟實質判定對客戶承諾之性質究係由其本身提供特定商品或勞務之履約義務(即本公司為主理人)，或係為另一方安排提供該等商品或勞務之履約義務(即本公司為代理人)。當本公司於移轉特定商品或勞務予客戶前，控制該商品或勞務，則本公司為主理人，就移轉特定商品或勞務之預期有權取得之對價總額認列收入。若特定商品或勞務移轉予客戶前，本公司並未控制該等商品或勞務，則本公司為代理人，係為另一方提供特定商品或勞務予客戶作安排，就此安排有權取得之任何收費或佣金認列為收入。

本公司依據下列指標判定於特定商品或勞務移轉予客戶前控制該商品或勞務：

1. 對完成提供特定商品或勞務之承諾負有主要責任。
2. 於特定商品或勞務移轉予客戶前或於控制移轉後承擔存貨風險。
3. 對特定商品或勞務具有訂定價格之裁量權。

(二)重要會計估計及假設

1. 收入認列

本公司之收入認列，係於收取遊戲價金時予以遞延並認列於流動負債項下之合約負債，續後在扣點後，按產品別玩家生命週期或虛擬寶物之預計存續期間，分期攤銷認列為收入。相關遞延之收入係依歷史經驗及其他已知原因估計可能應遞延之金額及期間，點數充值及扣點資訊係由電腦系統平台收集，由於遊戲收入交易量龐大，且虛擬寶物遞延與否及產品別玩家生命週期均涉及管理階層主觀判斷，本公司已定期檢視估計之合理性，請參閱附註六、(二十四)之說明。

民國 108 年 12 月 31 日，本公司遞延認列之合約負債為\$128,639。

2. 代理權減損評估

代理權減損之評估過程依賴本公司之主觀判斷，包含該等無形資產係分別採用預計玩家使用點數產生之線上遊戲收入及預計支出評估可回收金額。

民國 108 年 12 月 31 日，本公司認列減損損失後之代理權為\$138,292。

3. 採用權益法之投資溢額減損評估

本公司定期每年評估採用權益法之投資溢額，係依據享有被投資公司預期未來現金流量之折現值評估可回收金額，並分析其相關假設之合理性。當可回收金額低於其帳面價值時，即認列減損損失，民國 108 年度本公司認列減損損失金額為\$46,825。

六、重要會計項目之說明

(一) 現金及約當現金

| | 108年12月31日 | 107年12月31日 |
|-----------|-------------------|---------------------|
| 零用金及庫存現金 | \$ 513 | \$ 590 |
| 活期存款 | 184,983 | 391,897 |
| 約當現金-定期存款 | 170,099 | 913,597 |
| | <u>\$ 355,595</u> | <u>\$ 1,306,084</u> |

1. 本公司往來之金融機構信用品質良好，且本公司與多家金融機構往來以分散信用風險，預期發生違約之可能性甚低。

2. 有關本公司將現金及約當現金提供質押擔保部分已分類為其他金融資產（表列「其他流動資產」），請詳附註八之說明。

(二) 透過損益按公允價值衡量之金融資產-流動

| 項目 | 108年12月31日 | 107年12月31日 |
|--------------------|-------------|-------------------|
| 強制透過損益按公允價值衡量之金融資產 | | |
| 開放型基金 | \$ - | \$ 200,000 |
| 評價調整 | - | 150 |
| 合計 | <u>\$ -</u> | <u>\$ 200,150</u> |

本公司持有透過損益按公允價值衡量之金融資產於民國 108 年及 107 年度認列之淨利益分別為\$902 及\$145。

(三) 應收帳款

| | 108年12月31日 | 107年12月31日 |
|------------------|-------------------|-------------------|
| 應收帳款 | \$ 250,193 | \$ 352,637 |
| 催收款(表列「其他非流動資產」) | 98,245 | 98,245 |
| 減：備抵損失 | (98,245) | (98,245) |
| | <u>\$ 250,193</u> | <u>\$ 352,637</u> |

1. 應收帳款帳齡分析如下：

| | <u>108年12月31日</u> | <u>107年12月31日</u> |
|-----|-------------------|-------------------|
| 未逾期 | \$ 250,193 | \$ 352,637 |

以上係以逾期天數為基準進行之帳齡分析。

- 民國 108 年 12 月 31 日、107 年 12 月 31 日及 107 年 1 月 1 日，本公司與客戶合約之應收款及催收款餘額分別為 \$348,438、\$450,882 及 \$965,982。
- 本公司應收帳款並未持有任何的擔保品及未有提供作為質押擔保之情形。
- 在不考慮所持有之擔保品或其他信用增強之情況下，最能代表本公司應收帳款於民國 108 年及 107 年 12 月 31 日信用風險最大之暴險金額分別為 \$250,193 及 \$352,637。
- 相關信用風險資訊請詳附註十二、(二)。

(四) 存貨

| | <u>108年12月31日</u> | | |
|------|-------------------|-------------------------|-------------|
| | <u>成本</u> | <u>備抵存貨跌價 及呆滯損失</u> | <u>帳面金額</u> |
| 商品存貨 | \$ 4,591 | (\$ 2,127) | \$ 2,464 |

| | <u>107年12月31日</u> | | |
|------|-------------------|-------------------------|-------------|
| | <u>成本</u> | <u>備抵存貨跌價 及呆滯損失</u> | <u>帳面金額</u> |
| 商品存貨 | \$ 2,412 | (\$ 2,141) | \$ 271 |

本公司當期認列為費損之存貨成本：

| | <u>108年度</u> | <u>107年度</u> |
|----------|---------------|---------------|
| 已出售存貨成本 | \$ 759 | \$ 444 |
| 存貨跌價回升利益 | (14) | (182) |
| | <u>\$ 745</u> | <u>\$ 262</u> |

民國 108 年及 107 年度因去化部分已提列跌價之存貨，導致淨變現價值回升而認列為銷貨成本減少。

(五) 預付款項

| | <u>108年12月31日</u> | <u>107年12月31日</u> |
|------|-------------------|-------------------|
| 預付貨款 | \$ 151,137 | \$ 208,327 |
| 預付費用 | 19,095 | 20,323 |
| 其他 | 332 | 300 |
| | <u>\$ 170,564</u> | <u>\$ 228,950</u> |

(六) 透過其他綜合損益按公允價值衡量之金融資產

| 項目 | 108年12月31日 | 107年12月31日 |
|---------------|------------|------------|
| 非流動項目： | | |
| 權益工具 | | |
| 上櫃公司股票 | \$ 78,376 | \$ - |
| 非上市、上櫃、興櫃公司股票 | 500,867 | 536,867 |
| | 579,243 | 536,867 |
| 評價調整 | (115,416) | (134,876) |
| 合計 | \$ 463,827 | \$ 401,991 |

1. 本公司選擇將屬策略性投資分類為透過其他綜合損益按公允價值衡量之金融資產，該等投資於民國 108 年及 107 年 12 月 31 日之公允價值分別為 \$463,827 及 \$401,991。
2. 透過其他綜合損益按公允價值衡量之金融資產認列於損益及綜合損益之明細如下：

| | 108年度 | 107年度 |
|---------------------|-------------|-------------|
| 認列於其他綜合損益之公允價值變動 | (\$ 16,539) | (\$ 63,046) |
| 累積損失因除列轉列保留盈餘 | (\$ 36,000) | \$ - |
| 認列於損益之股利收入於本期期末仍持有者 | \$ 2,436 | \$ - |

3. 本公司未有將透過其他綜合損益按公允價值衡量之金融資產提供作為質押擔保之情形。

(七) 採用權益法之投資

1. 明細如下：

| 子公司/關聯企業名稱 | 108年12月31日 | | 107年12月31日 | |
|-------------------------|------------|------------|------------|------------|
| | 持股% | 帳面金額 | 持股% | 帳面金額 |
| 子公司： | | | | |
| Gamania Holdings Ltd. | 100.00 | \$ 684,707 | 100.00 | \$ 560,011 |
| 亞橘投資(股)公司(亞橘) | 100.00 | 187,052 | 100.00 | 172,087 |
| 放電人文數位科技(股)公司 (放電) | 100.00 | (379) | 100.00 | (266) |
| 有閑數位科技(股)公司(有閑) | 95.10 | 48,149 | 100.00 | 61,080 |
| 兩隻老虎(股)公司 | 51.00 | 6,290 | 51.00 | 6,333 |
| 樂點(股)公司(樂點) | 90.00 | 243,433 | 90.00 | 206,726 |
| 全球倍術(股)公司 | 100.00 | 131 | 100.00 | 239 |
| 蟻力(股)公司(蟻力) | 100.00 | 68,561 | 100.00 | 47,572 |
| 群募貝果數位科技(股)公司 (群募貝果) | 93.38 | 381 | 91.67 | (1,888) |

| 子公司/關聯企業名稱 | 108年12月31日 | | 107年12月31日 | |
|-------------------------|------------|---------------------|------------|---------------------|
| | 持股% | 帳面金額 | 持股% | 帳面金額 |
| 酷瞧新媒體(股)公司(酷瞧) | 93.08 | \$ 12,843 | 92.54 | \$ 14,287 |
| 瘋糖數位科技(股)公司 | 51.00 | 3,286 | 51.00 | 3,552 |
| 可可數位科技(股)公司 | 100.00 | 9,795 | 100.00 | 10,156 |
| 橘子支行動支付(股)公司 (橘子支) | 67.86 | 295,565 | 48.57 | 165,498 |
| 人因設計所(股)公司 (人因設計所) | 99.69 | 21,312 | 99.57 | 26,117 |
| 豆趣數位科技(股)公司 (豆趣) | 100.00 | 3,748 | 100.00 | (6,381) |
| 今日傳媒(股)公司 (今日傳媒)(註2) | 77.79 | 271,114 | 78.70 | 320,053 |
| 果核數位科技(股)公司 (果核) | 67.48 | 348,989 | 66.96 | 350,677 |
| 關聯企業： | | | | |
| 創夢市集(股)公司 (創夢市集)(註1) | 19.35 | 10,241 | 19.35 | 13,940 |
| 四方報文化事業(股)公司 | 38.00 | 640 | 38.00 | 818 |
| 我傳媒科技(股)公司 (我傳媒) | 30.00 | 26,431 | - | - |
| 麻吉電影(股)公司(麻吉電影) (註2) | - | - | 33.33 | 180 |
| | | 2,242,289 | | 1,950,791 |
| 轉列其他非流動負債 | | 379 | | 8,535 |
| | | <u>\$ 2,242,668</u> | | <u>\$ 1,959,326</u> |

註 1：本公司占有一席董事並參與制定決策，故對該公司具有重大影響力。

註 2：麻吉電影業已於民國 108 年 7 月清算完竣。

2. 子公司

(1) 有關子公司資訊，請參見本公司民國 108 年度合併財務報表附註四(三)。

(2) 本公司意圖繼續支持放電民國 108 年 12 月 31 日對該等公司投資之帳面金額分別為(\$380)，故轉列其他負債(表列「其他非流動負債」)。

3. 關聯企業

民國 108 年及 107 年 12 月 31 日，本公司個別不重大關聯企業之帳面金額合計分別為\$37,312 及\$14,938；其經營結果之份額彙總如下：

| | <u>108年度</u> | <u>107年度</u> |
|--------------|--------------------|--------------------|
| 本期淨損 | (\$ 31,535) | (\$ 21,391) |
| 其他綜合損益(稅後淨額) | - | - |
| 本期綜合損益總額 | <u>(\$ 31,535)</u> | <u>(\$ 21,391)</u> |

4. 民國 108 年度採權益法評價之被投資公司中，今日傳媒、果核及間接持有之子公司 Gamania Digital Entertainment (H.K.) Co., Ltd.、Gash Point (Hong Kong) Company Limited、Achieve Made International Ltd. 及好蹦蹦數位科技股份有限公司係依該等公司委任之會計師查核簽證之財務報告計算而得。
5. 民國 107 年度採權益法評價之被投資公司中，今日傳媒、果核及間接持有之子公司 Gamania Digital Entertainment (H.K.) Co., Ltd.、Gash Point (Hong Kong) Company Limited 及 Achieve Made International Ltd. 係依該等公司委任之會計師查核簽證之財務報告計算而得。
6. 民國 108 年及 107 年度依該等被投資公司委任之會計師查核簽證之財務報告認列之綜合利益(損失)分別為\$100,973 及(\$14,656)。截至民國 108 年及 107 年 12 月 31 日止，其相關長期投資餘額分別為\$1,228,483 及 \$1,060,520。

(八) 不動產、廠房及設備

| | 土地 | 房屋及建築 | 機器設備 | 辦公設備 | 租賃改良 | 其他設備 | 未完工程 | 合計 |
|------------|---------------------|-------------------|-------------------|------------------|------------------|------------------|-----------------|---------------------|
| 108年1月1日 | | | | | | | | |
| 成本 | \$ 2,140,661 | \$ 452,086 | \$ 192,075 | \$ 30,053 | \$ 21,004 | \$ 29,117 | \$ 7,290 | \$ 2,872,286 |
| 累計折舊 | - | (60,080) | (93,740) | (14,373) | (8,473) | (14,120) | - | (190,786) |
| | <u>\$ 2,140,661</u> | <u>\$ 392,006</u> | <u>\$ 98,335</u> | <u>\$ 15,680</u> | <u>\$ 12,531</u> | <u>\$ 14,997</u> | <u>\$ 7,290</u> | <u>\$ 2,681,500</u> |
| 108年 | | | | | | | | |
| 1月1日 | \$ 2,140,661 | \$ 392,006 | \$ 98,335 | \$ 15,680 | \$ 12,531 | \$ 14,997 | \$ 7,290 | \$ 2,681,500 |
| 增添 | - | 10,419 | 47,487 | 7,495 | 1,228 | 10,608 | 3,290 | 80,527 |
| 處分 | - | - | (3,841) | (36) | - | - | - | (3,877) |
| 移轉 | - | 10,414 | - | - | - | - | (10,414) | - |
| 重分類 | - | (3,800) | - | - | 3,800 | - | - | - |
| 折舊費用 | - | (31,397) | (39,014) | (7,790) | (6,003) | (8,736) | - | (92,940) |
| 12月31日 | <u>\$ 2,140,661</u> | <u>\$ 377,642</u> | <u>\$ 102,967</u> | <u>\$ 15,349</u> | <u>\$ 11,556</u> | <u>\$ 16,869</u> | <u>\$ 166</u> | <u>\$ 2,665,210</u> |
| 108年12月31日 | | | | | | | | |
| 成本 | \$ 2,140,661 | \$ 468,765 | \$ 190,811 | \$ 35,959 | \$ 26,128 | \$ 39,356 | \$ 166 | \$ 2,901,846 |
| 累計折舊 | - | (91,123) | (87,844) | (20,610) | (14,572) | (22,487) | - | (236,636) |
| | <u>\$ 2,140,661</u> | <u>\$ 377,642</u> | <u>\$ 102,967</u> | <u>\$ 15,349</u> | <u>\$ 11,556</u> | <u>\$ 16,869</u> | <u>\$ 166</u> | <u>\$ 2,665,210</u> |

| | 土地 | 房屋及建築 | 機器設備 | 辦公設備 | 租賃改良 | 其他設備 | 未完工程 | 合計 |
|------------|---------------------|-------------------|-------------------|------------------|------------------|------------------|-----------------|---------------------|
| 107年1月1日 | | | | | | | | |
| 成本 | \$ 2,140,661 | \$ 435,698 | \$ 223,709 | \$ 27,466 | \$ 20,672 | \$ 26,478 | \$ - | \$ 2,874,684 |
| 累計折舊 | - | (33,776) | (113,198) | (7,836) | (4,327) | (7,366) | - | (166,503) |
| | <u>\$ 2,140,661</u> | <u>\$ 401,922</u> | <u>\$ 110,511</u> | <u>\$ 19,630</u> | <u>\$ 16,345</u> | <u>\$ 19,112</u> | <u>\$ -</u> | <u>\$ 2,708,181</u> |
| 107年 | | | | | | | | |
| 1月1日 | \$ 2,140,661 | \$ 401,922 | \$ 110,511 | \$ 19,630 | \$ 16,345 | \$ 19,112 | \$ - | \$ 2,708,181 |
| 增添 | - | 23,678 | 30,807 | 3,103 | 439 | 2,881 | - | 60,908 |
| 處分 | - | - | (1) | (37) | - | - | - | (38) |
| 移轉 | - | 22,317 | - | - | - | - | (22,317) | - |
| 重分類 | - | (29,607) | - | - | - | - | 29,607 | - |
| 折舊費用 | - | (26,304) | (42,982) | (7,016) | (4,253) | (6,996) | - | (87,551) |
| 12月31日 | <u>\$ 2,140,661</u> | <u>\$ 392,006</u> | <u>\$ 98,335</u> | <u>\$ 15,680</u> | <u>\$ 12,531</u> | <u>\$ 14,997</u> | <u>\$ 7,290</u> | <u>\$ 2,681,500</u> |
| 107年12月31日 | | | | | | | | |
| 成本 | \$ 2,140,661 | \$ 452,086 | \$ 192,075 | \$ 30,053 | \$ 21,004 | \$ 29,117 | \$ 7,290 | \$ 2,872,286 |
| 累計折舊 | - | (60,080) | (93,740) | (14,373) | (8,473) | (14,120) | - | (190,786) |
| | <u>\$ 2,140,661</u> | <u>\$ 392,006</u> | <u>\$ 98,335</u> | <u>\$ 15,680</u> | <u>\$ 12,531</u> | <u>\$ 14,997</u> | <u>\$ 7,290</u> | <u>\$ 2,681,500</u> |

1. 本公司未有不動產、廠房及設備借款資本化之情形。

2. 以不動產、廠房及設備提供擔保之資訊，請詳附註八之說明。

(九)租賃交易－承租人

民國 108 年度適用

1. 本公司租賃之標的資產包括建物、公務車及多功能事務機，租賃合約之期間通常介於 1 到 5 年。租賃合約是採個別協商並包含各種不同的條款及和條件，除租賃之資產不得用作借貸擔保外，未有加諸其他之限制。
2. 本公司承租之建物及多功能事務機之租賃期間未超過 12 個月，民國 108 年度本公司對於短期租賃承諾之租賃給付為\$1,954。
3. 使用權資產之帳面價值與認列之折舊費用資訊如下：

| | <u>108年12月31日</u> | <u>108年度</u> |
|-----------|-------------------|------------------|
| | 帳面金額 | 折舊費用 |
| 房屋 | \$ 30,348 | \$ 10,835 |
| 運輸設備(公務車) | 902 | 2,246 |
| | <u>\$ 31,250</u> | <u>\$ 13,081</u> |

4. 本公司於民國 108 年度使用權資產之增添為\$1,777。
5. 與租賃合約有關之損益項目資訊如下：

| | <u>108年度</u> |
|------------------|-----------------|
| <u>影響當期損益之項目</u> | |
| 租賃負債之利息費用 | \$ 272 |
| 屬短期租賃合約之費用 | <u>\$ 1,954</u> |

6. 本公司於民國 108 年度租賃現金流出總額為\$15,230。

(十)租賃交易－出租人

民國 108 年度適用

1. 本公司出租之標的資產主係建物，租賃合約之期間通常介於 1 到 5 年，租賃合約是採個別協商並包含各種不同的條款及和條件。為保全出租資產之使用情況，通常會要求承租人不得將租賃資產用作借貸擔保，或承租人須提供殘值保證。
2. 本公司於民國 108 年度基於營業租賃合約認列之利益如下：

| | <u>108年度</u> |
|------|------------------|
| 租金收入 | <u>\$ 50,178</u> |

3. 本公司以營業租賃出租之租賃給付之到期日分析如下：

| | <u>108年12月31日</u> |
|------|-------------------|
| 109年 | \$ 43,732 |
| 110年 | 39,943 |
| 111年 | 4,058 |
| 112年 | 4,071 |
| 113年 | 339 |
| 合計 | <u>\$ 92,143</u> |

(十一) 無形資產

| | 代理權 | 電腦軟體 | 其他無形資產 | 合計 |
|------------|-------------------|------------------|-----------------|-------------------|
| 108年1月1日 | | | | |
| 成本 | \$ 208,914 | \$ 33,677 | \$ 3,285 | \$ 245,876 |
| 累計攤銷 | (108,713) | (19,664) | (1,659) | (130,036) |
| 累計減損 | (35,140) | - | - | (35,140) |
| | <u>\$ 65,061</u> | <u>\$ 14,013</u> | <u>\$ 1,626</u> | <u>\$ 80,700</u> |
| 108年 | | | | |
| 期初餘額 | \$ 65,061 | \$ 14,013 | \$ 1,626 | \$ 80,700 |
| 增添 | 151,990 | 35,625 | 2,116 | 189,731 |
| 攤銷費用 | (78,759) | (30,362) | (2,400) | (111,521) |
| 期末餘額 | <u>\$ 138,292</u> | <u>\$ 19,276</u> | <u>\$ 1,342</u> | <u>\$ 158,910</u> |
| 108年12月31日 | | | | |
| 成本 | \$ 303,152 | \$ 41,818 | \$ 3,640 | \$ 348,610 |
| 累計攤銷 | (129,720) | (22,542) | (2,298) | (154,560) |
| 累計減損 | (35,140) | - | - | (35,140) |
| | <u>\$ 138,292</u> | <u>\$ 19,276</u> | <u>\$ 1,342</u> | <u>\$ 158,910</u> |
| | 代理權 | 電腦軟體 | 其他無形資產 | 合計 |
| 107年1月1日 | | | | |
| 成本 | \$ 251,716 | \$ 26,985 | \$ 5,671 | \$ 284,372 |
| 累計攤銷 | (64,194) | (18,717) | (1,264) | (84,175) |
| 累計減損 | (35,140) | - | - | (35,140) |
| | <u>\$ 152,382</u> | <u>\$ 8,268</u> | <u>\$ 4,407</u> | <u>\$ 165,057</u> |
| 107年 | | | | |
| 期初餘額 | \$ 152,382 | \$ 8,268 | \$ 4,407 | \$ 165,057 |
| 增添 | - | 25,787 | 2,829 | 28,616 |
| 攤銷費用 | (87,321) | (20,042) | (259) | (107,622) |
| 轉列其他費用及損失 | - | - | (5,351) | (5,351) |
| 期末餘額 | <u>\$ 65,061</u> | <u>\$ 14,013</u> | <u>\$ 1,626</u> | <u>\$ 80,700</u> |
| 107年12月31日 | | | | |
| 成本 | \$ 208,914 | \$ 33,677 | \$ 3,285 | \$ 245,876 |
| 累計攤銷 | (108,713) | (19,664) | (1,659) | (130,036) |
| 累計減損 | (35,140) | - | - | (35,140) |
| | <u>\$ 65,061</u> | <u>\$ 14,013</u> | <u>\$ 1,626</u> | <u>\$ 80,700</u> |

無形資產攤銷明細如下：

| | 108年度 | 107年度 |
|--------|-------------------|-------------------|
| 營業成本 | \$ 79,396 | \$ 89,063 |
| 推銷費用 | 16,940 | 13,774 |
| 管理費用 | 14,833 | 4,692 |
| 研究發展費用 | 352 | 93 |
| | <u>\$ 111,521</u> | <u>\$ 107,622</u> |

(十二) 非流動資產

| | <u>108年12月31日</u> | <u>107年12月31日</u> |
|------------|-------------------|-------------------|
| 催收款 | \$ 98,245 | \$ 98,245 |
| 減：備抵呆帳-催收款 | (98,245) | (98,245) |
| 存出保證金 | 15,563 | 15,053 |
| | <u>\$ 15,563</u> | <u>\$ 15,053</u> |

(十三) 非金融資產減損

本公司民國 108 年及 107 年度所認列之減損損失分別計 \$46,825 及 \$0，明細如下：

| | <u>108年度</u> | <u>107年度</u> |
|---------------|------------------|----------------|
| | <u>認列於當期損益</u> | <u>認列於當期損益</u> |
| 減損損失—採用權益法之投資 | <u>\$ 46,825</u> | <u>\$ -</u> |

本公司對採用權益法之投資—子公司今日傳媒及果核於民國 108 年度評估認列採用權益法之投資減損損失，係將投資之整體帳面金額(含商譽及其他可辨認無形資產)視為單一資產比較可回收金額，與帳面金額進行減損測試。

本公司依外部評價專家計算之使用價值作為可回收金額，因低於帳面價值，致採用權益法之投資產生減損。用於計算使用價值之主要假設如下：

| | <u>108年12月31日</u> | <u>107年12月31日</u> |
|-----|-------------------|-------------------|
| 成長率 | 2.3%~4.3% | 2.3%~4.3% |
| 折現率 | 13.6%~13.8% | 13.9%~14.3% |

另，本公司對於上述外之採用權益法之投資溢額，係依使用價值計算可回收金額，因該等可回收金額超過帳面金額，故未有減損發生。用於計算使用價值主要考慮營業淨利率、成長率及折現率。

管理階層係根據以前的績效及其對市場發展之預期決定預算營業淨利率。所採用之加權平均成長率與產業報告之預測一致。所採用之折現率為稅前比率並反映相關營運部門之特定風險。

(十四) 短期借款

| | <u>108年12月31日</u> | <u>107年12月31日</u> |
|------|---------------------|-------------------|
| 銀行借款 | | |
| 信用借款 | <u>\$ 650,000</u> | <u>\$ -</u> |
| 融資額度 | <u>\$ 2,030,000</u> | <u>\$ -</u> |
| 利率區間 | <u>1.10%</u> | <u>-</u> |

(十五) 其他應付款

| | 108年12月31日 | 107年12月31日 |
|-------------|-------------------|-------------------|
| 應付員工酬勞 | \$ 155,516 | \$ 250,711 |
| 應付投資款 | - | 101,859 |
| 應付薪資及年終獎金 | 90,027 | 83,390 |
| 應付營業稅及代扣稅款 | 75,336 | 89,379 |
| 應付廣告費 | 59,279 | 60,980 |
| 應付董監酬勞 | 26,678 | 50,142 |
| 應付勞務費 | 20,295 | 15,213 |
| 應付設備及無形資產款項 | 68,415 | 12,924 |
| 應付勞健保 | 10,052 | 4,860 |
| 其他 | 27,197 | 27,832 |
| | <u>\$ 532,795</u> | <u>\$ 697,290</u> |

(十六) 其他流動負債

| | 108年12月31日 | 107年12月31日 |
|------------|-------------------|-------------------|
| 一年內到期之長期借款 | \$ 160,000 | \$ 160,000 |
| 其他流動負債-其他 | 3,200 | 4,277 |
| | <u>\$ 163,200</u> | <u>\$ 164,277</u> |

(十七) 長期借款

| 借款性質 | 借款期間及還款方式 | 利率區間 | 擔保品 | 108年12月31日 |
|--------------------|--|-------|-------|-------------------|
| 長期銀行借款 | | | | |
| 擔保借款 | 借款期間為 104.03.20~114.03.20 ，自首次動用日3年為 寬限期，按月付息免 攤還本金，寬限期滿 後，每3個月為一期， 共分28期攤還本金。 | 1.40% | 土地及建物 | \$ 400,000 |
| | | | | 400,000 |
| 減：一年或一營業週期內到期之長期借款 | | | | (160,000) |
| | | | | <u>\$ 240,000</u> |

| 借款性質 | 借款期間及還款方式 | 利率區間 | 擔保品 | 107年12月31日 |
|--------------------|--|--------|-------|-------------------------|
| 長期銀行借款 | | | | |
| 擔保借款 | 借款期間為 104. 03. 20~114. 03. 20 ，自首次動用日3年為 寬限期，按月付息免 攤還本金，寬限期滿 後，每3個月為一期， 共分28期攤還本金。 | 1. 40% | 土地及建物 | \$ 960, 000 960, 000 |
| 減：一年或一營業週期內到期之長期借款 | | | | (160, 000) |
| | | | | <u>\$ 800, 000</u> |

(十八) 退休金

1. 確定福利計劃

- (1) 本公司依據「勞動基準法」之規定，訂有確定福利之退休辦法，適用於民國 94 年 7 月 1 日實施「勞工退休金條例」前所有正式員工之服務年資，以及於實施「勞工退休金條例」後選擇繼續適用勞動基準法員工之後續服務年資。員工符合退休條件者，退休金之支付係根據服務年資及退休前 6 個月之平均薪資計算，15 年以內(含)的服務年資每滿一年給予兩個基數，超過 15 年之服務年資每滿一年給予一個基數，惟累積最高以 45 個基數為限。本公司按月就薪資總額 2% 提撥退休基金，以勞工退休準備金監督委員會之名義專戶儲存於台灣銀行。另本公司於每年年度終了前，估算前項勞工退休準備金專戶餘額，若該餘額不足給付次一年度內預估符合退休條件之勞工依前述計算之退休金數額，本公司將於次年度三月底前一次提撥其差額。
- (2) 民國 108 年及 107 年度本公司依上述退休金辦法認列之退休金成本分別為 \$662 及 \$655。
- (3) 資產負債表認列之金額如下：

| | 108年12月31日 | 107年12月31日 |
|---------------|--------------------|--------------------|
| 確定福利義務現值 | (\$ 67, 103) | (\$ 61, 465) |
| 計畫資產公允價值 | 63, 977 | 59, 982 |
| 淨確定福利負債 | | |
| (表列「其他非流動負債」) | <u>(\$ 3, 126)</u> | <u>(\$ 1, 483)</u> |

(4) 淨確定福利負債之變動如下：

| | <u>確定福利 義務現值</u> | <u>計畫資產 公允價值</u> | <u>淨確定福利 (負債)資產</u> |
|-----------|----------------------|----------------------|-------------------------|
| 108年 | | | |
| 1月1日餘額 | (\$ 61,465) | \$ 59,982 | (\$ 1,483) |
| 當期服務成本 | (646) | - | (646) |
| 利息(費用)收入 | (676) | 660 | (16) |
| | <u>(62,787)</u> | <u>60,642</u> | <u>(2,145)</u> |
| 再衡量數： | | | |
| 計畫資產報酬 | - | 2,069 | 2,069 |
| 財務假設變動影響數 | (2,636) | - | (2,636) |
| 經驗調整 | (1,680) | - | (1,680) |
| | <u>(4,316)</u> | <u>2,069</u> | <u>(2,247)</u> |
| 提撥退休基金 | - | 1,266 | 1,266 |
| 12月31日餘額 | <u>(\$ 67,103)</u> | <u>\$ 63,977</u> | <u>(\$ 3,126)</u> |
| | <u>確定福利 義務現值</u> | <u>計畫資產 公允價值</u> | <u>淨確定福利 (負債)資產</u> |
| 107年 | | | |
| 1月1日餘額 | (\$ 59,696) | \$ 57,308 | (\$ 2,388) |
| 當期服務成本 | (625) | - | (625) |
| 利息(費用)收入 | (776) | 746 | (30) |
| | <u>(61,097)</u> | <u>58,054</u> | <u>(3,043)</u> |
| 再衡量數： | | | |
| 計畫資產報酬 | - | 1,551 | 1,551 |
| 財務假設變動影響數 | (1,701) | - | (1,701) |
| 經驗調整 | 373 | - | 373 |
| | <u>(1,328)</u> | <u>1,551</u> | <u>223</u> |
| 提撥退休基金 | - | 1,337 | 1,337 |
| 支付退休金 | 960 | (960) | - |
| 12月31日餘額 | <u>(\$ 61,465)</u> | <u>\$ 59,982</u> | <u>(\$ 1,483)</u> |

(5) 本公司之確定福利退休計畫基金資產，係由臺灣銀行按該基金年度投資運用計畫所定委託經營項目之比例及金額範圍內，依勞工退休基金收支保管及運用辦法第六條之項目(即存放國內外之金融機構，投資國內外上市、上櫃或私募之權益證券及投資國內外不動產之證券化商品等)辦理委託經營，相關運用情形係由勞工退休基金監理會進行監督。該基金之運用，其每年決算分配之最低收益，不得低於依當地銀行二年定期存款利率計算之收益，若有不足，則經主管機關核准後由國庫補足。因本公司無權參與該基金之運作及管理，故無法依國際會計準則第 19 號第 142 段規定揭露計畫資產公允價

值之分類。108年及107年12月31日構成該基金總資產之公允價值，請詳政府公告之各年度之勞工退休基金運用報告。

(6)有關退休金之精算假設彙總如下：

| | <u>108年度</u> | <u>107年度</u> |
|---------|--------------|--------------|
| 折現率 | <u>0.80%</u> | <u>1.10%</u> |
| 未來薪資增加率 | <u>3.50%</u> | <u>3.50%</u> |

對於未來死亡率之假設民國108年及107年度係按照台灣壽險業第五回經驗生命表估計。

因採用之主要精算假設變動而影響之確定福利義務現值分析如下：

| | <u>折現率</u> | | <u>未來薪資增加率</u> | |
|--------------|--------------------|-----------------|-----------------|--------------------|
| | <u>增加0.25%</u> | <u>減少0.25%</u> | <u>增加0.25%</u> | <u>減少0.25%</u> |
| 108年12月31日 | | | | |
| 對確定福利義務現值之影響 | (\$ <u>2,206</u>) | <u>\$ 2,300</u> | <u>\$ 2,066</u> | (\$ <u>1,998</u>) |
| | | | | |
| | <u>折現率</u> | | <u>未來薪資增加率</u> | |
| | <u>增加0.25%</u> | <u>減少0.25%</u> | <u>增加0.25%</u> | <u>減少0.25%</u> |
| 107年12月31日 | | | | |
| 對確定福利義務現值之影響 | (\$ <u>2,117</u>) | <u>\$ 2,210</u> | <u>\$ 1,999</u> | (\$ <u>1,930</u>) |

上述之敏感度分析係基於其他假設不變的情況下分析單一假設變動之影響。實務上許多假設的變動則可能是連動的。敏感度分析係與計算資產負債表之淨退休金負債所採用的方法一致。

本期編製敏感度分析所使用之方法與假設與前期相同。

(7)本公司於民國109年度預計支付予退休計畫之提撥金為\$1,255。

2. 確定提撥計劃

(1)自民國94年7月1日起，本公司及國內子公司依據「勞工退休金條例」，訂有確定提撥之退休辦法，適用於本國籍之員工。本公司及國內子公司就員工選擇適用「勞工退休金條例」所定之勞工退休金制度部分，每月按薪資之6%提繳勞工退休金至勞保局員工個人帳戶，員工退休金之支付依員工個人之退休金專戶及累積收益之金額採月退休金或一次退休金方式領取。

(2)民國108年及107年度，本公司依上開退休金辦法認列之退休金成本分別為\$15,411及\$13,793。

(十九) 股份基礎給付

1. 民國 108 年及 107 年本公司之股份基礎給付協議如下：

| 協議之類型 | 給與日 | 給與數量 | 合約期間 | 既得條件 |
|----------------------|----------|-----------|------|------|
| 第八次買回藏股票轉讓予本公司及子公司員工 | 107.8.9 | 4,200,000 | 不適用 | 立即既得 |
| 第九次買回藏股票轉讓予本公司及子公司員工 | 108.5.29 | 2,049,000 | 不適用 | 立即既得 |
| 第十次買回藏股票轉讓予本公司及子公司員工 | 108.5.29 | 183,000 | 不適用 | 立即既得 |

2. 本公司民國 108 年 5 月 29 日及 107 年 8 月 9 日給與庫藏股予本公司及子公司員工交易使用 Black-Scholes 評價模式估計認股權之公允價值，相關資訊如下：

| 協議之類型 | 給與日 | 履約價格 | 預期波動率(註) | 預期存續期間 | 無風險利率 | 每單位公允價值 |
|-----------------------|----------|-------|----------|--------|-------|----------|
| 第八次買回庫藏股票轉讓予本公司及子公司員工 | 107.8.9 | \$ 29 | 42.65 | 0.067年 | 0.59% | \$ 46.71 |
| 第九次買回庫藏股票轉讓予本公司及子公司員工 | 108.5.29 | 28.96 | 31.18% | 0.14年 | 0.59% | 38.66 |
| 第十次買回庫藏股票轉讓予本公司及子公司員工 | 108.5.29 | 28.64 | 31.18% | 0.14年 | 0.59% | 38.98 |

註：預期波動率係採用最近期與該認股權預期存續期間約當之期間作為樣本區間之股價，並以該期間內股票報酬率之標準差估計而得。

3. 股份基礎給付交易產生之費用如下：

| | 108年度 | 107年度 |
|------|-----------|------------|
| 權益交割 | \$ 59,011 | \$ 161,585 |

(二十) 普通股股本

1. 民國 108 年 12 月 31 日止，本公司額定資本額為\$2,500,000，分為250,000 仟股(含員工認股權憑證 12,000 仟股)，實收資本額為\$1,754,936，每股面額 10 元。本公司已發行股份之股款均已收訖。

2. 本公司普通股期初與期末流通在外股數調節如下：

| | <u>108年</u> | <u>107年</u> |
|----------|----------------|----------------|
| 1月1日 | 173,262 | 168,597 |
| 可轉換公司債轉換 | - | 465 |
| 庫藏股轉讓予員工 | 2,232 | 4,200 |
| 12月31日 | <u>175,494</u> | <u>173,262</u> |

3. 庫藏股

(1) 本公司持有之庫藏股票，其股份收回原因及變動情形如下：

| | | <u>107年12月31日</u> | |
|------------------|-------------|-------------------|------------------|
| <u>持有股份之公司名稱</u> | <u>收回原因</u> | <u>股數</u> | <u>帳面金額</u> |
| 本公司 | 供轉讓股份予員工 | <u>2,232</u> | <u>\$ 64,623</u> |

民國 108 年第三季已全數轉讓予員工，故已無庫藏股。

(2) 證券交易法規定公司對買回發行在外股份之數量比例，不得超過公司已發行股份總數百分之十，收買股份之總金額，不得逾保留盈餘加計發行股份溢價及已實現之資本公積金額。

(3) 本公司持有之庫藏股票依證券交易法規定不得質押，於未轉讓前亦不得享有股東權利。

(4) 依證券交易法規定，因供轉讓股份予員工所買回之股份，應於買回之日起三年內將其轉讓，逾期未轉讓者，視為公司未發行股份，並應辦理變更登記銷除股份。

(二十一) 資本公積

1. 依公司法規定，超過票面金額發行股票所得之溢額及受領贈與之所得之資本公積，除得用於彌補虧損外，於公司無累積虧損時，按股東原有股份之比例發給新股或現金。另依證券交易法之相關規定，以上開資本公積撥充資本時，每年以其合計數不超過實收資本額百分之十為限。公司非於盈餘公積填補資本虧損仍有不足時，不得以資本公積補充之。

2. 公司無虧損者，得經股東會決議，將法定盈餘公積及下列資本公積之全部或一部，按股東原有股份之比例發給新股或現金：

(1) 超過票面金額發行股票所得之溢額。

(2) 受領贈與之所得。

(二十二) 未分配盈餘

1. 依本公司章程規定，公司年度總決算如有盈餘，應先提繳稅款及彌補以往年度虧損，次提百分之十為法定盈餘公積，但法定盈餘公積已達本公司實收資本額時不在此限；另視公司營運需要及法令規定提列特

別盈餘公積，如尚有盈餘併同期初未分配盈餘，由董事會擬具盈餘分配案提請股東會決議分派之。

2. 本公司股利政策採穩健平衡原則，並參酌獲利狀況、財務結構及公司未來發展等因素，就當年度所分配之股利中提撥至少百分之十發放現金股利。
3. 法定盈餘公積除彌補公司虧損及按股東原有股份之比例發給新股或現金外，不得使用之，惟發給新股或現金者，以該項公積超過實收資本額百分之二十五之部分為限。
4. (1) 本公司分派盈餘時，依法令規定須就當年度資產負債表日之其他權益項目借方餘額提列特別盈餘公積始得分派，嗣後其他權益項目借方餘額迴轉時，迴轉金額得列入可供分派盈餘中。
(2) 首次採用 IFRSs 時，民國 101 年 4 月 6 日金管證發字第 1010012865 號函提列之特別盈餘公積，本公司於嗣後使用、處分或重分類相關資產時，就原提列特別盈餘公積之比例予以迴轉。
5. 本公司於民國 107 年 6 月 13 日，經股東會決議通過民國 106 年度盈虧撥補案，以資本公積 \$14,270 彌補虧損，並以資本公積 \$84,298 配發每股 0.5 元現金股利。
6. 本公司於民國 108 年 5 月 29 日，經股東會決議通過民國 107 年度盈餘分派案如下：

| | 107年度 | |
|----------|---------------------|---------------|
| | 金額 | 每股股利(元) |
| 提列法定盈餘公積 | \$ 175,997 | \$ - |
| 提列特別盈餘公積 | 199,195 | - |
| 分配股東現金股利 | <u>1,074,222</u> | <u>6.2</u> |
| 合計 | <u>\$ 1,449,414</u> | <u>\$ 6.2</u> |

7. 本公司於民國 109 年 3 月 12 日，經董事會決議通過民國 108 年度盈餘分派案如下：

| | 108年度 | |
|----------|-------------------|---------------|
| | 金額 | 每股股利(元) |
| 提列法定盈餘公積 | \$ 88,790 | \$ - |
| 迴轉特別盈餘公積 | (27,219) | - |
| 分配股東現金股利 | <u>544,030</u> | <u>3.1</u> |
| 合計 | <u>\$ 605,601</u> | <u>\$ 3.1</u> |

8. 有關董事會通過股東會決議之盈餘分派情形、員工酬勞及董監酬勞相關資訊，請至台灣證券交易所「公開資訊觀測站」查詢。
9. 有關員工酬勞及董監酬勞資訊，請詳附註六、(二十八)。

(二十三) 其他權益項目

| | 108年 | | |
|-------------|----------------------------|---------------------------------------|--------------|
| | 國外營運機構財務報表 換算之兌換 差 額 | 透過其他綜合 損益按公允價值 衡量之金融資產 未實現損益 | 總計 |
| 1月1日餘額 | (\$ 53,488) | (\$ 145,707) | (\$ 199,195) |
| 評價調整 - 本公司 | - | (16,539) | (16,539) |
| 評價調整 - 子公司 | - | 27,444 | 27,444 |
| 評價調整轉出至保留盈餘 | | | |
| - 本公司 | - | 36,000 | 36,000 |
| 外幣換算差異數: | | | |
| - 本公司 | (14,501) | - | (14,501) |
| - 子公司 | (5,185) | - | (5,185) |
| 12月31日餘額 | (\$ 73,174) | (\$ 98,802) | (\$ 171,976) |

| | 107年 | | | |
|-------------------|----------------------------|---------------------------------------|-----------------------|--------------|
| | 國外營運機構財務報表 換算之兌換 差 額 | 透過其他綜合 損益按公允價值 衡量之金融資產 未實現損益 | 備供出售 金融資產 未實現損益 | 總計 |
| 1月1日餘額 | (\$ 73,262) | \$ - | \$ 279,076 | \$ 205,814 |
| 追溯適用及追溯重編 之影響數 | - | (86,360) | (279,076) | (365,436) |
| 1月1日重編後餘額 | (73,262) | (86,360) | - | (159,622) |
| 評價調整 - 本公司 | - | (63,046) | - | (63,046) |
| 評價調整 - 子公司 | - | 4,270 | - | 4,270 |
| 評價調整轉出至保留盈餘 | | | | |
| - 子公司 | - | (571) | - | (571) |
| 外幣換算差異數: | | | | |
| - 本公司 | 14,676 | - | - | 14,676 |
| - 子公司 | 5,098 | - | - | 5,098 |
| 12月31日餘額 | (\$ 53,488) | (\$ 145,707) | \$ - | (\$ 199,195) |

(二十四) 營業收入

| | 108年度 | 107年度 |
|---------|--------------|---------------|
| 客戶合約之收入 | \$ 7,011,514 | \$ 12,556,278 |

1. 客戶合約收入之細分

本公司之收入源於提供隨時間逐步移轉及於某一時點移轉之遊戲、商品及勞務，收入可細分為下列主要類型：

| 108年度 | 線上及手機 | | | 合計 |
|------------|---------------|------------|-----------|---------------|
| | 遊戲收入 | 勞務收入 | 其他營業收入 | |
| 外部客戶合約收入 | \$ 6,850,323 | \$ 106,410 | \$ 54,781 | \$ 7,011,514 |
| 收入認列時點 | | | | |
| 於某一時點認列之收入 | \$ 6,606,630 | \$ 106,410 | \$ 54,781 | \$ 6,767,821 |
| 隨時間逐步認列之收入 | 243,693 | - | - | 243,693 |
| | \$ 6,850,323 | \$ 106,410 | \$ 54,781 | \$ 7,011,514 |
| | | | | |
| 107年度 | 線上及手機 | | | 合計 |
| | 遊戲收入 | 勞務收入 | 其他營業收入 | |
| 外部客戶合約收入 | \$ 12,385,549 | \$ 88,844 | \$ 81,885 | \$ 12,556,278 |
| 收入認列時點 | | | | |
| 於某一時點認列之收入 | \$ 12,056,547 | \$ 88,844 | \$ 81,885 | \$ 12,227,276 |
| 隨時間逐步認列之收入 | 329,002 | - | - | 329,002 |
| | \$ 12,385,549 | \$ 88,844 | \$ 81,885 | \$ 12,556,278 |

2. 合約負債

(1) 本公司認列客戶合約收入相關之合約負債主要為線上遊戲收入及手機遊戲收入中，已儲值點數但尚未使用或消耗之遞延收入，後續將在扣點後按各服務期間或虛擬寶物的預計存續期間，分期攤銷認列為收入。

(2) 期初合約負債本期認列收入

| | 108年度 | 107年度 |
|----------------|------------|------------|
| 合約負債期初餘額本期認列收入 | | |
| 遊戲收入 | \$ 419,466 | \$ 247,862 |

(二十五) 其他收入

| | 108年度 | 107年度 |
|----------|-----------|-----------|
| 租金收入 | \$ 50,178 | \$ 53,843 |
| 銀行存款利息收入 | 13,591 | 13,872 |
| 股利收入 | 2,436 | - |
| 其他收入 | 11,532 | 13,556 |
| 合計 | \$ 77,737 | \$ 81,271 |

(二十六) 其他利益及損失

| | <u>108年度</u> | <u>107年度</u> |
|----------------|--------------------|------------------|
| 透過損益按公允價值衡量之金融 | | |
| 資產及負債淨利益 | \$ 902 | \$ 145 |
| 淨外幣兌換利益 | 10,560 | 18,155 |
| 處分不動產、廠房及設備利益 | | |
| (損失) | 885 | (1) |
| 非金融資產減損損失 | (46,825) | - |
| 處分投資(損失)利益 | (160) | 86,209 |
| 其他 | (11,448) | (15,886) |
| 合計 | <u>(\$ 46,086)</u> | <u>\$ 88,622</u> |

(二十七) 財務成本

| | <u>108年度</u> | <u>107年度</u> |
|-------|------------------|------------------|
| 利息費用： | | |
| 銀行借款 | \$ 12,303 | \$ 20,703 |
| 應付公司債 | - | 35 |
| 其他 | 272 | - |
| | <u>\$ 12,575</u> | <u>\$ 20,738</u> |

(二十八) 員工福利、折舊及攤銷費用

| | <u>108年度</u> | <u>107年度</u> |
|-------------|-------------------|-------------------|
| 員工福利費用 | | |
| 薪資費用 | \$ 504,582 | \$ 559,143 |
| 董事酬金 | 24,373 | 41,327 |
| 股份基礎給付 | 59,011 | 156,022 |
| 勞健保費用 | 27,260 | 24,077 |
| 退休金費用 | 16,073 | 14,449 |
| 其他用人費用 | 20,191 | 24,780 |
| | <u>\$ 651,490</u> | <u>\$ 819,798</u> |
| 不動產、廠房及設備折舊 | | |
| (含使用權資產) | <u>\$ 106,021</u> | <u>\$ 87,551</u> |
| 攤銷費用 | <u>\$ 111,521</u> | <u>\$ 107,622</u> |

1. 依本公司章程規定，本公司依當年度獲利狀況扣除累積虧損後，如尚有餘額，應提撥員工酬勞 10%~15%，董事監察人酬勞最高 2%。
2. 本公司民國 108 年及 107 年度員工酬勞估列金額分別為 \$130,665 及 \$250,711；董監酬勞估列金額分別為 \$26,133 及 \$50,142，前述金額帳列薪資費用科目。

民國 108 年度係以截至當期止之獲利情況，依公司章程規定估列，經董事會決議民國 108 年度員工酬勞及董監酬勞金額分別為\$130,665及\$26,000，員工酬勞與民國 108 年財務報告認列之金額一致，董監酬勞與民國 108 年度財務報告認列之金額差異\$133將調整於民國 109 年度之損益。

經董事會決議之民國 107 年度員工酬勞及董監酬勞金額分別為\$250,711及\$50,000，員工酬勞與民國 107 年度財務報告認列之金額一致，董監酬勞與民國 107 年度財務報告認列之金額差異\$142已調整於民國 108 年度之損益。

3. 本公司董事會通過及股東會決議之員工酬勞及董監酬勞相關資訊可至公開資訊觀測站查詢。

(二十九) 所得稅

1. 所得稅費用

(1) 所得稅費用組成部分

| | <u>108年度</u> | <u>107年度</u> |
|---------------|-------------------|-------------------|
| 當期所得稅： | | |
| 當期所得產生之所得稅 | \$ 221,939 | \$ 404,977 |
| 未分配盈餘加徵 | 33,800 | - |
| 以前年度所得稅(高)低估 | (10,130) | 23,339 |
| 當期所得稅總額 | <u>245,609</u> | <u>428,316</u> |
| 遞延所得稅： | | |
| 暫時性差異之原始產生及迴轉 | 16,351 | 37,693 |
| 稅率改變之影響 | - | (19,727) |
| 遞延所得稅總額 | <u>16,351</u> | <u>17,966</u> |
| 所得稅費用 | <u>\$ 261,960</u> | <u>\$ 446,282</u> |

(2) 與其他綜合損益相關之所得稅額：

| | <u>108年度</u> | <u>107年度</u> |
|-------------|-----------------|--------------|
| 確定福利計劃之再衡量數 | (\$ 449) | \$ 45 |
| 稅率改變之影響 | - | 12 |
| | <u>(\$ 449)</u> | <u>\$ 57</u> |

2. 所得稅費用與會計利潤關係

| | <u>108年度</u> | <u>107年度</u> |
|-----------------|-------------------|-------------------|
| 稅前淨利按法定稅率計算之 | | |
| 所得稅 | \$ 229,971 | \$ 441,251 |
| 按稅法規定應剔除之費用 | 68,322 | 47,680 |
| 按稅法規定免課稅之所得 | (49,869) | (34,914) |
| 投資抵減之所得稅影響數 | - | (28,000) |
| 稅法修正之所得稅影響數 | - | (19,727) |
| 遞延所得稅資產可實現性評估變動 | (10,134) | 16,653 |
| 以前年度所得稅(高)低估數 | (10,130) | 23,339 |
| 未分配盈餘加徵 | <u>33,800</u> | <u>-</u> |
| 所得稅費用 | <u>\$ 261,960</u> | <u>\$ 446,282</u> |

3. 因暫時性差異及投資抵減而產生之各遞延所得稅資產或負債金額如下：

108年

| | 1月1日 | 認列於損益 | 認列於其他 綜合淨利 | 認列於權益 | 12月31日 |
|------------|------------|-------------|---------------|-------|------------|
| 遞延所得稅資產： | | | | | |
| - 暫時性差異： | | | | | |
| 備抵銷貨退回 | \$ 107 | (\$ 107) | \$ - | \$ - | - |
| 備抵存貨跌價損失 | 430 | (3) | - | - | 427 |
| 無形資產減損損失 | 7,028 | (1,400) | - | - | 5,628 |
| 金融資產減損損失 | 1,971 | - | - | - | 1,971 |
| 採用權益法之投資損失 | 88,863 | (4,511) | - | - | 84,352 |
| 未休假獎金 | 3,968 | - | - | - | 3,968 |
| 遞延收入 | 2,635 | 548 | - | - | 3,183 |
| 退休金 | 297 | (121) | 449 | - | 625 |
| 應付權利金 | 11,000 | (11,000) | - | - | - |
| 未實現兌換損失 | - | 243 | - | - | 243 |
| 合計 | \$ 116,299 | (\$ 16,351) | \$ 449 | \$ - | \$ 100,397 |

107年

| | 1月1日 | 認列於損益 | 認列於其他 綜合淨利 | 認列於權益 | 12月31日 |
|------------|------------|-------------|---------------|-------|------------|
| 遞延所得稅資產： | | | | | |
| - 暫時性差異： | | | | | |
| 備抵銷貨退回 | \$ 91 | \$ 16 | - | \$ - | 107 |
| 備抵存貨跌價損失 | 397 | 33 | - | - | 430 |
| 無形資產減損損失 | 5,056 | 1,972 | - | - | 7,028 |
| 金融資產減損損失 | 1,675 | 296 | - | - | 1,971 |
| 採用權益法之投資損失 | 73,562 | 15,301 | - | - | 88,863 |
| 未休假獎金 | 2,842 | 1,126 | - | - | 3,968 |
| 遞延收入 | 9,443 | (6,808) | - | - | 2,635 |
| 退休金 | 406 | (52) | (57) | - | 297 |
| 應付權利金 | - | 11,000 | - | - | 11,000 |
| 投資抵減 | 22,534 | (22,534) | - | - | - |
| 課稅損失 | 18,316 | (18,316) | - | - | - |
| 合計 | \$ 134,322 | (\$ 17,966) | (\$ 57) | \$ - | \$ 116,299 |

4. 未認列為遞延所得稅資產之可減除暫時性差異：

| | 108年12月31日 | 107年12月31日 |
|----------|------------|------------|
| 可減除暫時性差異 | \$ 70,556 | \$ 80,690 |

上述未認列為遞延所得稅資產之可減除暫時性差異主要係本公司於可預見之未來不會處分子公司，故未認列海外子公司投資損失為遞延所得稅資產。

5. 本公司營利事業所得稅申報業經稅捐稽徵機關核定至民國 106 年度。

(三十) 每股盈餘

| | 108年度 | | |
|-------------------------------------|--------------|--------------------|-------------|
| | 稅後金額 | 加權平均流通 在外股數(仟股) | 每股盈餘 (元) |
| <u>基本每股盈餘</u> | | | |
| 本公司普通股股東之本期淨利 | \$ 887,895 | 174,203 | \$ 5.10 |
| <u>稀釋每股盈餘</u> | | | |
| 本公司普通股股東之本期淨利 具稀釋作用之潛在普通股 之影響 | \$ 887,895 | \$ - | |
| 員工酬勞(註) | - | 2,630 | |
| 本公司普通股股東之本期淨 利加潛在普通股之影響 | \$ 887,895 | 176,833 | \$ 5.02 |
| | | | |
| | 107年度 | | |
| | 稅後金額 | 加權平均流通 在外股數(仟股) | 每股盈餘 (元) |
| <u>基本每股盈餘</u> | | | |
| 本公司普通股股東之本期淨利 | \$ 1,759,973 | 170,641 | \$ 10.31 |
| <u>稀釋每股盈餘</u> | | | |
| 本公司普通股股東之本期淨利 具稀釋作用之潛在普通股 之影響 | \$ 1,759,973 | \$ - | |
| 可轉換公司債 | 32 | 79 | |
| 員工酬勞(註) | - | 3,387 | |
| 本公司普通股股東之本期淨 利加潛在普通股之影響 | \$ 1,760,005 | 174,107 | \$ 10.11 |

註：自民國 97 年度起，因員工酬勞可選擇採發放股票之方式，於計算每股盈餘時，係假設員工酬勞採發放股票方式，於該潛在普通股具有稀釋作用時計入加權平均流通在外股數，以計算稀釋每股盈餘；計算基本每股盈餘時係於股東會決議上一年度員工分紅採發放股票方式之股數確定時，始將該股數計入股東會決議年度普通股加權平均流通

在外股數。且因員工酬勞轉增資不再屬於無償配股，故計算基本及稀釋每股盈餘時不追溯調整。

(三十一) 營業租賃

民國 107 年適用

本公司承租 T1、T3 專線，係按月依實際使用狀況付費；另本公司與數家線上遊戲開發商約定，依代理之線上遊戲消費者實際消費金額按約定比例給付權利金予開發商。

本公司以營業租賃承租倉庫、辦公室及網路設備等，民國 107 年度認列 \$6,841 之租金費用為當期損益。另未來應付租賃給付總額如下：

| | <u>107年12月31日</u> |
|------------|-------------------|
| 不超過1年 | \$ 28,481 |
| 超過1年但不超過5年 | <u>34,037</u> |
| 總計 | <u>\$ 62,518</u> |

(三十二) 現金流量補充資訊

僅有部分現金支付之投資活動：

| | <u>108年度</u> | <u>107年度</u> |
|---------------|-------------------|-------------------|
| 取得不動產、廠房及設備 | \$ 80,527 | \$ 60,908 |
| 加：期初其他應付款-關係人 | 15,564 | 45,802 |
| 加：期初應付設備款 | 10,531 | 5,277 |
| 減：期末其他應付款-關係人 | (113) | (15,564) |
| 減：期末應付設備款 | (23,330) | (10,531) |
| 本期支付現金 | <u>\$ 83,179</u> | <u>\$ 85,892</u> |
| | <u>108年度</u> | <u>107年度</u> |
| 取得無形資產 | \$ 189,731 | \$ 28,616 |
| 加：期初其他應付款 | 2,393 | 162 |
| 加：期初其他應付款-關係人 | - | 793 |
| 加：期初應付帳款 | - | 36,018 |
| 減：期末其他應付款 | (45,085) | (2,393) |
| 減：期末其他應付款-關係人 | (6,193) | - |
| 本期支付現金 | <u>\$ 140,846</u> | <u>\$ 63,196</u> |
| | <u>108年度</u> | <u>107年度</u> |
| 取得採用權益法之投資 | \$ 502,653 | \$ 722,863 |
| 加：期初應付投資款 | 101,859 | - |
| 減：期末應付投資款 | - | (101,859) |
| 本期支付現金 | <u>\$ 604,512</u> | <u>\$ 621,004</u> |

(三十三) 來自籌資活動之負債之變動

依國際會計準則第 7 號之修正「揭露倡議」規定，揭露民國 108 年及 107 年度變動如下：

| | 短期借款 | 長期借款 | 租賃負債 | 來自籌資活動 之負債總額 |
|------------|-------------------|-------------------|------------------|---------------------|
| 108年1月1日 | \$ - | \$ 960,000 | \$ 42,554 | \$ 1,002,554 |
| 籌資現金流量之變動 | 650,000 | (560,000) | (13,004) | 76,996 |
| 其他非現金之變動 | | | | |
| 使用權資產增加數 | - | - | 1,777 | 1,777 |
| 108年12月31日 | <u>\$ 650,000</u> | <u>\$ 400,000</u> | <u>\$ 31,327</u> | <u>\$ 1,081,327</u> |

| | 短期借款 | 長期借款 | 應付公司債 | 來自籌資活動 之負債總額 |
|------------|-------------|-------------------|-------------|-------------------|
| 107年1月1日 | \$ 780,000 | \$ 1,428,889 | \$ 18,154 | \$ 2,227,043 |
| 籌資現金流量之變動 | (780,000) | (468,889) | (100) | (1,248,989) |
| 其他非現金之變動 | | | | |
| 可轉換公司債攤銷數 | - | - | 35 | 35 |
| 可轉換公司債轉換數 | - | - | (18,089) | (18,089) |
| 107年12月31日 | <u>\$ -</u> | <u>\$ 960,000</u> | <u>\$ -</u> | <u>\$ 960,000</u> |

七、關係人交易

(一) 母公司與最終控制者

本公司股份均由大眾持有，並無最終母公司及最終控制者。

(二) 關係人名稱及與本公司關係

| 關 係 人 名 稱 | 與 本 公 司 之 關 係 |
|---|---------------|
| Gamania Digital Entertainment (H. K.) Co., Ltd. (GHK) | 子公司 |
| Gamania Digital Entertainment (Europe) B. V. (GEU) (註1) | 子公司 |
| Gamania International Holdings Ltd. | 子公司 |
| Gamania Western Holdings Ltd. | 子公司 |
| Gash Point (Hong Kong) Company Ltd. (香港樂點) | 子公司 |
| Gash Point (Japan) Co., Ltd. | 子公司 |
| Gash Point (Korea) Co., Ltd. | 子公司 |
| 樂點股份有限公司(樂點) | 子公司 |
| 蜂玩娛樂有限公司 | 子公司 |
| 放電人文數位科技股份有限公司 | 子公司 |
| 亞橘投資股份有限公司(亞橘) | 子公司 |
| 有閑數位科技股份有限公司(有閑) | 子公司 |
| 兩隻老虎股份有限公司 | 子公司 |

關 係 人 名 稱 與 本 公 司 之 關 係

| | |
|---|-----------|
| 全球倍術股份有限公司 | 子公司 |
| 好蹦蹦數位科技股份有限公司(好蹦蹦) | 子公司 |
| 可可數位科技股份有限公司 | 子公司 |
| 人因設計所股份有限公司(人因) | 子公司 |
| 蟻力股份有限公司(蟻力) | 子公司 |
| 酷瞧新媒體股份有限公司(酷瞧) | 子公司 |
| 猿聲串動行銷股份有限公司(猿聲) | 子公司 |
| 橘子支行動支付股份有限公司(橘子支) | 子公司 |
| 瘋糖數位科技股份有限公司 | 子公司 |
| Achieve Made International Ltd. | 子公司 |
| 樂利數位科技股份有限公司 | 子公司 |
| 上海樂麗電子商務服務有限公司 | 子公司 |
| 北京遊戲橘子數位科技有限公司(北京橘子) | 子公司 |
| 豆趣數位科技股份有限公司(豆趣) | 子公司 |
| 群募貝果數位科技股份有限公司(群募貝果) | 子公司 |
| 新加坡商核智安全科技股份有限公司 | 子公司 |
| 樂益商貿股份有限公司 | 子公司 |
| 果核數位股份有限公司(果核)(註2) | 子公司(關聯企業) |
| 今日傳媒股份有限公司(今日傳媒)(註3) | 子公司(關聯企業) |
| 電獺股份有限公司 | 關聯企業 |
| 一階廣告製作股份有限公司 | 關聯企業 |
| 飛魚數位遊戲股份有限公司 | 關聯企業 |
| GungHo Gamanian Co., Limited(江湖桔子) | 關聯企業 |
| 火狗創意有限公司 | 關聯企業 |
| 捷達威數位科技股份有限公司 | 關聯企業 |
| 我傳媒科技股份有限公司(我傳媒) | 關聯企業 |
| 麻吉電影股份有限公司(麻吉電影)(註4) | 關聯企業 |
| 財團法人新北市私立遊戲橘子關懷社會福利 慈善事業基金會(遊戲橘子慈善基金會) | 其他關係人 |
| 網銀國際股份有限公司 | 其他關係人 |
| 時和股份有限公司 | 其他關係人 |

註 1：GEU 已於民國 108 年 5 月清算完竣。

註 2：本公司於民國 107 年 10 月 4 日取得果核 28.70%股權，併同本公司原持有果核 38.26%股權，合計持股比例為 66.96%，故自該日起成為本公司之子公司，於民國 107 年 10 月 4 日前為本公司之關聯企業。

註 3：本公司於民國 107 年 9 月 27 日取得今日傳媒 33.56%股權，併同本公司原持有今日傳媒 45.14%股權，合計持股比例為 78.70%，故自該日

起成為本公司之子公司，於民國 107 年 9 月 27 日前為本公司之關聯企業。

註 4：麻吉電影已於民國 108 年 7 月清算完竣。

(三) 與關係人間之重大交易事項

1. 營業收入-勞務收入

| | <u>108年度</u> | <u>107年度</u> |
|-------|-------------------|------------------|
| 子公司 | \$ 68,510 | \$ 52,007 |
| 關聯企業 | 36,841 | 33,624 |
| 其他關係人 | 962 | 1,688 |
| | <u>\$ 106,313</u> | <u>\$ 87,319</u> |

係提供子公司及關聯企業客服服務及行政服務之勞務收入，依雙方議定條件辦理。本公司對關係人之勞務收入，無其他同類型交易可資比較。收款條件與非關係人相當。

2. 其他營業收入(含權利金收入及商品銷售收入)

| | <u>108年度</u> | <u>107年度</u> |
|-------|------------------|------------------|
| 子公司 | | |
| GHK | \$ 51,455 | \$ 77,914 |
| 其他 | 1,185 | 727 |
| 關聯企業 | - | 101 |
| 其他關係人 | 46 | 61 |
| | <u>\$ 52,686</u> | <u>\$ 78,803</u> |

係收取子公司線上遊戲之權利金、售予子公司及關聯企業週邊商品之收入。除週邊商品收入之交易價格與非關係人相同外，餘者無其他同類型交易可資比較。對關係人之收款條件與非關係人相同。

3. 營業成本

| | <u>108年度</u> | <u>107年度</u> |
|------|-------------------|-------------------|
| 子公司 | \$ 400,002 | \$ 202,871 |
| 關聯企業 | - | 98,937 |
| | <u>\$ 400,002</u> | <u>\$ 301,808</u> |

係支付子公司之服務成本及子公司與關聯企業網路專線及 IDC 之成本，依雙方議定條件辦理。

4. 營業費用(表列「推銷費用及管理費用」)

| | <u>108年度</u> | <u>107年度</u> |
|-------|-------------------|-------------------|
| 子公司 | | |
| 猿聲 | \$ 181,967 | \$ 161,685 |
| 其他 | 111,321 | 108,099 |
| 關聯企業 | 11,257 | 21,704 |
| 其他關係人 | 29,300 | 51,700 |
| | <u>\$ 333,845</u> | <u>\$ 343,188</u> |

包含子公司及關聯企業替本公司宣傳之廣告費、提供本公司網際網路頻寬服務費、客服服務費及捐贈其他關係人等，係依雙方簽訂之合約辦理。

5. 捐贈(表列「管理費用」)

| | <u>108年度</u> | <u>107年度</u> |
|-----------|--------------|--------------|
| 其他關係人 | | |
| 遊戲橘子慈善基金會 | \$ 29,300 | \$ 51,700 |

係本公司為響應基金會社會關懷及鼓勵青年之專案活動，經董事會決議通過之捐贈。

6. 租金收入(表列其他收入)

| | <u>108年度</u> | <u>107年度</u> |
|-------|------------------|------------------|
| 子公司 | | |
| 樂點 | \$ 9,805 | \$ 10,745 |
| 蟻力 | 8,035 | 8,411 |
| 其他 | 30,849 | 24,739 |
| 關聯企業 | | |
| 果核 | - | 8,568 |
| 其他 | 23 | 4 |
| 其他關係人 | 321 | 256 |
| | <u>\$ 49,033</u> | <u>\$ 52,723</u> |

係出租予子公司及關聯企業、倉庫及辦公室等收入。依雙方簽訂之合約價格辦理。其收取方式除辦公室於訂約時已全額收款、預收一年按月到期之遠期票據或逐月電匯付款外，倉庫則按月收取票據；於每季以雙方帳上之應收付款相互沖抵。倉庫租約期間自民國 105 年 6 月 6 日至 108 年 12 月 31 日；辦公室租約期間自民國 104 年 5 月 1 日至 110 年 12 月 31 日。

7. 應收帳款

| | <u>108年12月31日</u> | <u>107年12月31日</u> |
|-------|-------------------|-------------------|
| 子公司 | | |
| 樂點 | \$ 359,995 | \$ 322,966 |
| 其他 | 24,379 | 22,181 |
| 關聯企業 | - | 2,955 |
| 其他關係人 | 240 | 154 |
| | 384,614 | 348,256 |
| 備抵呆帳 | (30,423) | (34,961) |
| | <u>\$ 354,191</u> | <u>\$ 313,295</u> |

係收取子公司及關聯企業線上遊戲點數收入、線上遊戲之權利金收入及提供客服服務之應收款項等。

8. 其他應收款

| | <u>108年12月31日</u> | <u>107年12月31日</u> |
|-------|-------------------|-------------------|
| 子公司 | | |
| 好蹦蹦 | \$ 56,327 | \$ 1,032 |
| 樂點 | 27,733 | 6,669 |
| 香港樂點 | 16,151 | 2 |
| 北京橘子 | 4,405 | 4,348 |
| 豆趣 | 949 | 5,030 |
| 其他 | 9,135 | 14,410 |
| 關聯企業 | 1,097 | 2,751 |
| 其他關係人 | 66 | 311 |
| | <u>\$ 115,863</u> | <u>\$ 34,553</u> |

係代墊關係企業費用及設備等應收款項。

9. 應付帳款

| | <u>108年12月31日</u> | <u>107年12月31日</u> |
|------|-------------------|-------------------|
| 子公司 | | |
| 樂點 | \$ 15,339 | \$ 8,062 |
| 果核 | 17,968 | 31,269 |
| 關聯企業 | - | 8,348 |
| | <u>\$ 33,307</u> | <u>\$ 47,679</u> |

係支付 IDC 服務費、通路成本及權利金成本而產生之應付款項。

10. 其他應付款

| | <u>108年12月31日</u> | <u>107年12月31日</u> |
|-------|-------------------|-------------------|
| 子公司 | | |
| GHK | \$ 25,807 | \$ 13,429 |
| 猿聲 | 23,965 | 42,966 |
| 蟻力 | 50,603 | 39,575 |
| 其他 | 49,551 | 26,871 |
| 關聯企業 | 3,846 | 5,126 |
| 其他關係人 | 7,116 | 200 |
| | <u>\$ 160,888</u> | <u>\$ 128,167</u> |

係將子公司貨物透過本公司銷售通路轉售予一般消費大眾所代收之應付款項、子公司替本公司代墊之款項、應付子公司替本公司宣傳之廣告費、網際網路服務費及應付購置設備款等。

11. 財產交易

(1) 取得不動產、廠房及設備

| | <u>108年度</u> | <u>107年度</u> |
|------|------------------|------------------|
| 子公司 | \$ 10,622 | \$ 4,551 |
| 關聯企業 | - | 17,720 |
| | <u>\$ 10,622</u> | <u>\$ 22,271</u> |

民國 108 年及 107 年 12 月 31 日尚未支付數分別為 \$113 及 \$15,564。

(2) 處分不動產、廠房及設備

| | <u>108年度</u> | <u>107年度</u> |
|------|-----------------|--------------|
| 子公司 | \$ 4,762 | \$ 19 |
| 關聯企業 | - | 18 |
| | <u>\$ 4,762</u> | <u>\$ 37</u> |

民國 108 年及 107 年 12 月 31 日尚未收取之款項皆為 \$0。

(3) 取得無形資產

| | <u>108年度</u> | <u>107年度</u> |
|-----|------------------|--------------|
| 子公司 | <u>\$ 15,214</u> | <u>\$ -</u> |

民國 108 年及 107 年 12 月 31 日尚未支付數分別為 \$6,193 及 \$0。

(4) 取得金融資產

| | <u>帳列科目</u> | <u>交易股數(仟股)</u> | <u>交易標的</u> | <u>108年度</u> <u>取得價款</u> |
|------|--------------|-----------------|-------------|-----------------------------|
| 子公司 | 採用權益法 之投資 | 1,300 | 亞橘 | \$ 13,000 |
| " | " | 5,300 | 有閑 | 53,000 |
| " | " | 700 | 群募貝果 | 7,000 |
| " | " | 1,000 | 酷瞧新 | 10,000 |
| " | " | 4,042 | 今日傳媒 | 40,424 |
| " | " | 20,000 | 橘子支 | 200,000 |
| " | " | 3,000 | 人因 | 30,000 |
| " | " | 9,000 | 豆趣 | 90,000 |
| 關聯企業 | " | 3,000 | 我傳媒 | 30,000 |
| | | | | <u>\$ 473,424</u> |

| | | | | 107年度 |
|-----|--------------|----------|------|-------------------|
| 子公司 | 帳列科目 | 交易股數(仟股) | 交易標的 | 取得價款 |
| | 採用權益法 之投資 | 2,000 | 亞橘 | \$ 20,000 |
| " | " | 8,000 | 有閑 | 80,000 |
| " | " | 6,864 | 果核 | 166,637 |
| " | " | 4,000 | 酷瞧 | 40,000 |
| " | " | 12,190 | 今日傳媒 | 194,726 |
| " | " | 10,000 | 橘子支 | 100,000 |
| " | " | 6,000 | 人因 | 60,000 |
| " | " | 6,150 | 豆趣 | 61,500 |
| | | | | <u>\$ 722,863</u> |

(5)處分金融資產

| | | | | 108年度 |
|------|--------------|--------------|------|-------|
| 關聯企業 | 帳列科目 | 交易股數(仟股) | 交易標的 | 處分價款 |
| | 採用權益法 之投資 | 2,000 (註) | 麻吉 | \$ - |

本公司民國 107 年度無處分子公司及關聯企業金融資產之情形。

註：麻吉電影業已於民國 108 年 7 月清算完竣。

12. 重大承諾事項

本公司對子公司以信用擔保及開立信用狀方式提供借款保證金如下：

| | 108年度 | | 107年度 | |
|-----|-------------------|--------------|-------------------|-------------------|
| | 本期最高背書 保證餘額 | 期末背書 保證餘額 | 本期最高背書 保證餘額 | 期末背書 保證餘額 |
| 好蹦蹦 | \$ 157,050 | \$ - | \$ 92,550 | \$ 92,199 |
| 樂利 | 30,000 | - | 30,000 | 30,000 |
| GIH | - | - | 154,840 | 153,665 |
| 酷瞧 | - | - | 30,000 | - |
| | <u>\$ 187,050</u> | <u>\$ -</u> | <u>\$ 307,390</u> | <u>\$ 275,864</u> |

(四) 主要管理階層薪資酬資資訊

| | 108年度 | 107年度 |
|--------|-------------------|-------------------|
| 薪資 | \$ 123,988 | \$ 199,030 |
| 退職後福利 | 324 | 324 |
| 股份基礎給付 | 38,261 | 104,288 |
| | <u>\$ 162,573</u> | <u>\$ 303,642</u> |

八、質押之資產

本公司之資產提供擔保明細如下：

| 資產項目 | 帳面價值 | | 擔保用途 |
|------------------|---------------------|---------------------|-------------|
| | 108年12月31日 | 107年12月31日 | |
| 定期存款(表列「其他流動資產」) | \$ - | \$ 84,516 | 子公司短期借款額度擔保 |
| 不動產、廠房及設備 | | | |
| 土地 | 2,140,661 | 2,140,661 | 長短期借款/融資額度 |
| 房屋及建築 | 230,158 | 235,134 | 長短期借款/融資額度 |
| | <u>\$ 2,370,819</u> | <u>\$ 2,460,311</u> | |

九、重大或有負債及未認列之合約承諾

(一)或有事項

無此情形。

(二)承諾事項

無此情形。

十、重大之災害損失

無此情形。

十一、重大之期後事項

本公司於民國 109 年 3 月 12 日經董事會決議，除通過民國 108 年度盈餘分派案(請詳附註六、(二十八)之註明)外，並通過以下重要事項：

1. 本公司擬增加子公司亞橘投資額\$1,500 及亞橘擬增加影一製作所(股)公司投資額\$1,543，增資完成後本公司對亞橘之持股比例仍為 100%，亞橘對影一製作所(股)公司之持股比例降為 3.52%。
2. 本公司擬增加子公司有閑投資額\$50,000 以因應子公司營運資金需求，增資完成後本公司持股比例增加為 96.37%。
3. 本公司擬增加子公司人因設計所投資額\$40,000 以因應子公司營運資金需求，增資完成後本公司持股比例增加為 99.77%。
4. 本公司擬以增加子公司今日傳媒投資額，截至民國 109 年底不超過\$60,000 以因應子公司營運資金需求，增資完成後本公司持股比例最高增加為 81.24%。
5. 本公司為集團資源整合，擬以酷瞧淨值向原股東收購 682 仟股，總價金\$676。預計收購完成後本公司持有酷瞧 13,631 仟股，持股比例增加為 98%。
6. 考量集團業務發展及資源投放規劃，本公司擬處分吉恩立數位科技(股)公司全數 15%股權，處分金額不低於\$295,000。
7. 本公司擬捐贈財團法人新北市私立遊戲橘子關懷社會福利慈善事業基金會

\$25,000 以因應專案活動資金需求。

8. 本公司為激勵員工及提昇員工向心力，擬於民國 109 年 3 月 13 日至 5 月 12 日間買回庫藏股 3,000,000 股，係以轉讓予員工為目的，買回價格為每股新台幣 40 元至 58 元之間，惟當公司股價低於 40 元時，公司將會繼續執行買回股份，前述買回股份總數占本公司已發行股份之 1.71%。

十二、其他

(一) 資本風險管理

本公司資本管理之最主要目標，係確認維持健全之信用評等及良好之資本比例，以支持企業營運及股東權益之極大化。為了維持或調整資本結構，本公司可能會調整支付予股東之股利金額等。

(二) 金融工具

1. 金融工具之種類

| | <u>108年12月31日</u> | <u>107年12月31日</u> |
|----------------------|---------------------|---------------------|
| <u>金融資產</u> | | |
| 透過損益按公允價值衡量之金融資產 | | |
| 強制透過損益按公允價值衡量之金融資產 | \$ - | \$ 200,150 |
| 透過其他綜合損益按公允價值衡量之金融資產 | | |
| 選擇指定之權益工具投資 | 463,827 | 401,991 |
| 按攤銷後成本衡量之金融資產 | | |
| 現金及約當現金 | 355,595 | 1,306,084 |
| 應收帳款(含關係人) | 604,384 | 665,932 |
| 其他應收款(含關係人) | 136,247 | 37,317 |
| 其他金融資產 | - | 84,516 |
| 存出保證金 | 15,563 | 15,053 |
| | <u>\$ 1,111,789</u> | <u>\$ 2,108,902</u> |
| <u>金融負債</u> | | |
| 按攤銷後成本衡量之金融負債 | | |
| 短期借款 | \$ 650,000 | \$ - |
| 應付票據 | 1,238 | 2,390 |
| 應付帳款(含關係人) | 303,913 | 435,951 |
| 其他應付帳款(含關係人) | 693,683 | 825,457 |
| 長期借款(包含一年或一營業週期內到期) | 400,000 | 800,000 |
| 存入保證金 | 66 | 72 |
| | <u>\$ 2,048,900</u> | <u>\$ 2,063,870</u> |
| 租賃負債 | <u>\$ 31,326</u> | <u>\$ -</u> |

2. 風險管理政策

本公司採用全面風險管理與控制系統，以辨認本公司所有風險，包含市場風險(包括匯率風險、利率風險及價格風險)、信用風險及流動性風險。本公司市場風險管理目標，係適當考慮經濟環境、競爭狀況及市場價值風險之影響下，達到最佳化之風險部位、維持適當流動性部位及集中管理所有市場風險。為了達成風險管理之目標，本公司之避險活動集中於市場價值風險。

3. 重大財務風險之性質及程度

(1) 市場風險

匯率風險

- A. 本公司分別於不同國家營運，因此受多種不同貨幣所產生之匯率風險，主要為美元。相關匯率風險來自未來之商業交易、已認列之資產與負債，及對國外營運機構之淨投資。
- B. 本公司管理階層已訂定政策，管理公司內各公司相對其功能性貨幣之匯率風險。為管理來自未來商業交易及已認列資產與負債之匯率風險，公司以自然避險為原則。當未來商業交易、已認列資產或負債係以非該個體之功能性貨幣之外幣計價時，匯率風險便會產生。
- C. 本公司從事之業務涉及若干非功能性貨幣，故受匯率波動之影響，公司內各公司具重大匯率波動影響之外幣資產及負債資訊如下：

| (外幣:功能性貨幣) | 108年12月31日 | | |
|---------------|---------------|-----------|-----------------------|
| | <u>外幣(仟元)</u> | <u>匯率</u> | <u>帳面金額 (新台幣)</u> |
| <u>金融資產</u> | | | |
| <u>貨幣性項目</u> | | | |
| 美金：新台幣 | \$ 11,515 | 29.980 | \$ 345,220 |
| 港幣：新台幣 | 8,147 | 3.849 | 31,358 |
| 人民幣：新台幣 | 1,028 | 4.305 | 4,426 |
| <u>非貨幣性項目</u> | | | |
| 美金：新台幣 | 22,839 | 29.980 | 684,707 |
| <u>金融負債</u> | | | |
| <u>貨幣性項目</u> | | | |
| 美金：新台幣 | 10,411 | 29.980 | 312,122 |
| 歐元：新台幣 | 300 | 33.590 | 10,077 |

107年12月31日

| (外幣:功能性貨幣) | 外幣(仟元) | 匯率 | 帳面金額 (新台幣) |
|---------------|-----------|--------|---------------|
| <u>金融資產</u> | | | |
| <u>貨幣性項目</u> | | | |
| 美金：新台幣 | \$ 13,310 | 30.715 | \$ 408,817 |
| 港幣：新台幣 | 3,227 | 3.921 | 12,653 |
| 人民幣：新台幣 | 979 | 4.472 | 4,369 |
| <u>非貨幣性項目</u> | | | |
| 美金：新台幣 | 18,769 | 30.715 | 576,480 |
| <u>金融負債</u> | | | |
| <u>貨幣性項目</u> | | | |
| 美金：新台幣 | 11,090 | 30.715 | 340,629 |
| 歐元：新台幣 | 300 | 35.200 | 10,560 |

D. 本公司具重大影響之貨幣性項目因匯率波動於民國 108 年及 107 年度認列之全部兌換利益(含已實現及未實現)為\$10,560 及 \$18,155。

本公司因重大匯率波動影響之外幣市場風險分析如下：

| (外幣:功能性貨幣) | 108年度 | | |
|--------------|-------|----------|----------|
| | 敏感度分析 | | |
| | 變動幅度 | 影響損益 | 影響其他綜合損益 |
| <u>金融資產</u> | | | |
| 美金：新台幣 | 1% | \$ 3,452 | \$ - |
| 港幣：新台幣 | 1% | 314 | - |
| 人民幣：新台幣 | 1% | 44 | - |
| <u>金融負債</u> | | | |
| <u>貨幣性項目</u> | | | |
| 美金：新台幣 | 1% | 3,121 | - |
| 歐元：新台幣 | 1% | 101 | - |

107年度

| (外幣:功能性貨幣) | 敏感度分析 | | |
|--------------|-------|----------|----------|
| | 變動幅度 | 影響損益 | 影響其他綜合損益 |
| <u>金融資產</u> | | | |
| <u>貨幣性項目</u> | | | |
| 美金：新台幣 | 1% | \$ 4,088 | \$ - |
| 港幣：新台幣 | 1% | 127 | - |
| 人民幣：新台幣 | 1% | 44 | - |
| <u>金融負債</u> | | | |
| <u>貨幣性項目</u> | | | |
| 美金：新台幣 | 1% | 3,406 | - |
| 歐元：新台幣 | 1% | 106 | - |

價格風險

- A. 本公司暴露於價格風險的權益工具，係所持有帳列於透過損益按公允價值衡量及透過其他綜合損益按公允價值衡量之金融資產。為管理權益工具投資之價格風險，本公司將其投資組合分散，其分散之方式係根據本公司設定之限額進行。
- B. 本公司主要投資於國內公司發行之權益工具，此等權益工具之價格會因該投資標的未來價值之不確定性而受影響。惟公司業已設置停損點，預期不致發生重大之風險。若該等權益工具價格上升1%，而其他所有因素維持不變之情況下，對民國108年及107年度營業外收入因分類為透過損益按公允價值衡量之金融資產之權益工具之利益將增加\$0及\$2,002。對民國108年及107年度股東權益之影響因分類為透過其他綜合損益按公允價值衡量之權益投資之利益或損失分別增加\$4,638及\$4,020。

現金流量及公允價值利率風險

- A. 本公司之利率風險來自按浮動利率發行之借款，使公司暴露現金流量利率風險。本公司之短期借款主要係為浮動利率，長期借款則為固定利率及浮動利率。於民國108年及107年度，本公司按浮動利率計算之借款係以新台幣計價。
- B. 於民國108年及107年12月31日，若借款利率增加或減少1%，在所有其他因素維持不變之情況下，民國108年及107年度之稅後淨利將分別減少或增加\$73及\$136，主要係因浮動利率借款導致利息費用增加。

(2)信用風險

- A. 本公司之信用風險係因客戶或金融工具之交易對象無法履行合

約義務而導致本公司財務損失之風險，主要來自交易對象無法清償按收款條件支付之應收帳款。

- B. 本公司依授信政策，公司內各營運個體於訂定付款及提出交貨之條款與條件前，須就其每一新客戶進行管理及信用風險分析。內部風險控管係透過考慮其財務狀況、過往經驗及其他因素，以評估客戶之信用品質。個別風險之限額係帳務暨行政管理部之評等而制訂，並定期監控信用額度之使用。主要信用風險來自現金及約當現金及因營運活動所產生之應收款項。對銀行及金融機構而言，僅有信用評等良好之機構，才會被接納為交易對象。
- C. 本公司採用 IFRS 9 提供之前提假設，作為判斷自原始認列後金融工具之信用風險是否有顯著增加之依據係當合約款項按約定之支付條款逾期超過 30 天，視為金融資產自原始認列後信用風險已顯著增加。
- D. 本公司按信用風險管理程序，當交易對象合約款項因預期無法收回而轉列催收款，視為已發生違約。
- E. 本公司按產品類型之特性將對客戶之應收帳款及合約資產分組，採用簡化作法以準備矩陣為基礎估計預期信用損失。
- F. 本公司經追索程序後，對無法合理預期可回收金融資產之金額予以沖銷，惟本公司仍會持續進行追索之法律程序以保全債權之權利。於民國 108 年 12 月 31 日，本公司未有已沖銷且仍有追索活動之債權。
- G. 本公司納入對未來前瞻性的考量調整按特定期間歷史及現時資訊所建立之損失率，以估計應收帳款備抵損失，民國 108 年及 107 年 12 月 31 日之準備矩陣如下：

| | 108年12月31日 | | |
|---------|-------------|-------------------|------------------|
| | 預期損失率 | 帳面價值總額 | 備抵損失 |
| 未逾期 | 0% | \$ 526,854 | \$ 19 |
| 30天內 | 0.01% | 72,223 | 5 |
| 31-60天 | 0% | 1,460 | - |
| 61-90天 | 0% | 549 | - |
| 91-120天 | 0% | 1,141 | - |
| 121天以上 | 93.31%~100% | 32,580 | 30,399 |
| | | <u>\$ 634,807</u> | <u>\$ 30,423</u> |

| 107年12月31日 | | | |
|------------|------------|-------------------|------------------|
| | 預期損失率 | 帳面價值總額 | 備抵損失 |
| 未逾期 | 0% | \$ 481,650 | \$ 5 |
| 30天內 | 0% | 65,147 | 2 |
| 31-60天 | 0% | 81,101 | 3 |
| 61-90天 | 0.17% | 21,062 | 35 |
| 91-120天 | 0.63% | 10,153 | 64 |
| 121天以上 | 58.8%~100% | 41,780 | 34,852 |
| | | <u>\$ 700,893</u> | <u>\$ 34,961</u> |

註：上表未包含催收款 \$ 98,245，催收款已全數提列備抵損失。

H. 本公司採簡化作法之應收帳款(含催收款)備抵損失變動表如下：

| | 108年 | 107年 |
|--------|-------------------|-------------------|
| | 應收帳款 | 應收帳款 |
| 1月1日 | \$ 133,206 | \$ 134,046 |
| 迴轉減損損失 | (4,538) | (840) |
| 12月31日 | <u>\$ 128,668</u> | <u>\$ 133,206</u> |

民國 108 年及 107 年度迴轉之損失中，由客戶合約產生之應收款預期信用減損利益分別為 \$4,538 及 \$840。

(3) 流動性風險

- A. 現金流量預測是由公司內各營運個體執行，並由公司資金管理部予以彙總。公司財務部監控公司流動資金需求之預測，確保其有足夠資金得以支應營運需要。
- B. 下表係本公司之非衍生金融負債，依資產負債表日至合約到期日之剩餘期間，按到期日及未折現之到期金額予以列示本公司之金融負債：

非衍生金融負債：

| 108年12月31日 | 1年以下 | 1至3年內 | 3年以上 |
|---------------------|----------|---------|-------|
| 應付票據 | \$ 1,237 | \$ - | \$ - |
| 應付帳款 | 270,606 | - | - |
| 應付帳款-關係人 | 33,307 | - | - |
| 其他應付款 | 532,795 | - | - |
| 其他應付款-關係人 | 160,888 | - | - |
| 租賃負債 | 12,550 | 15,759 | 3,352 |
| 長期借款(包含一年或一營業週期內到期) | 164,760 | 242,940 | - |

非衍生金融負債：

| 107年12月31日 | <u>1年以下</u> | <u>1至3年內</u> | <u>3年以上</u> |
|-------------------------|-------------|--------------|-------------|
| 應付票據 | \$ 2,390 | \$ - | \$ - |
| 應付帳款 | 388,272 | - | - |
| 應付帳款-關係人 | 47,679 | - | - |
| 其他應付款 | 697,290 | - | - |
| 其他應付款-關係人 | 128,167 | - | - |
| 長期借款(包含一年或 一營業週期內到期) | 172,600 | 338,480 | 490,920 |

(三)公允價值資訊

1. 為衡量金融及非金融工具之公允價值所採用評價技術的各等級定義如下：

第一等級：企業於衡量日可取得之相同資產或負債於活絡市場之報價(未經調整)。活絡市場係指有充分頻率及數量之資產或負債交易發生，以在持續基礎上提供定價資訊之市場。本公司投資之上市櫃及興櫃股票的公允價值皆屬之。

第二等級：資產或負債直接或間接之可觀察輸入值，但包括於第一等級之報價者除外。本公司投資之私募上市櫃股票的公允價值屬之。

第三等級：資產或負債之不可觀察輸入值。本公司投資之無活絡市場之權益工具投資皆屬之。

2. 非以公允價值衡量之金融工具

本公司之現金及約當現金、應收票據、應收帳款(含關係人)、其他應收款(含關係人)、其他流動資產、存出保證金、應付票據、應付帳款(含關係人)、其他應付款(含關係人)、租賃負債及存入保證金的帳面金額係公允價值之合理近似值。

3. 以公允價值衡量之金融及非金融工具，本公司依資產及負債之性質、特性及風險及公允價值等級之基礎分類，相關資訊如下：

| 108年12月31日 | <u>第一等級</u> | <u>第二等級</u> | <u>第三等級</u> | <u>合計</u> |
|--------------------------|------------------|-------------|-------------------|-------------------|
| 資產 | | | | |
| <u>重複性公允價值</u> | | | | |
| 透過其他綜合損益按公允 價值衡量之金融資產 | | | | |
| -非流動 | | | | |
| 權益證券 | <u>\$ 74,893</u> | <u>\$ -</u> | <u>\$ 388,934</u> | <u>\$ 463,827</u> |

| 107年12月31日 | 第一等級 | 第二等級 | 第三等級 | 合計 |
|----------------|------|------|------------|------------|
| 資產 | | | | |
| <u>重複性公允價值</u> | | | | |
| 透過其他綜合損益按公允 | | | | |
| 價值衡量之金融資產 | | | | |
| -非流動 | | | | |
| 權益證券 | \$ - | \$ - | \$ 401,991 | \$ 401,991 |

4. 本公司用以衡量公允價值所使用之方法及假設說明如下：

(1) 本公司採用市場報價作為公允價輸入值(即第一等級)者，依工具之特性分列如下：

| 市場報價 | 上市(櫃)及興櫃公司股票 收盤價 |
|--|---------------------|
| (2) 除上述有活絡市場之金融工具外，其餘金融工具之公允價值係以評價技術或參考交易對手報價取得。透過評價技術所取得之公允價值可參照其他實質上條件及特性相似之金融工具之現時公允價值、現金流量折現法或以其他評價技術，包括以合併資產負債表日可取得之市場資訊運用模型計算而得。 | |
| (3) 針對複雜度較高之金融工具，本公司係根據同業間廣泛運用之評價方法及技術所自行開發之評價模型衡量公允價值。此類評價模型通常係用於衍生金融工具、嵌入式衍生工具之債務工具或證券化商品等。此類評價模型所使用之部份參數並非市場可觀察之資訊，本公司必須根據假設做適當之估計。非市場可觀察之參數對金融工具評價之影響請參閱附註十二、(三)9. 及 10. 說明。 | |
| (4) 評價模型之產出係預估之概算值，而評價技術可能無法反映本公司持有金融工具及非金融工具之所有攸關因素。因此評價模型之預估值會適當地根據額外之參數予以調整，例如模型風險或流動性風險等。根據本公司之公允價值評價模型管理政策及相關之控制程序，管理階層相信為允當表達合併資產負債表中金融工具及非金融工具之公允價值，評價調整係屬適當且必要。在評價過程中所使用之價格資訊及參數係經審慎評估，且適當地根據目前市場狀況調整。 | |

5. 民國 108 年及 107 年度無第一等級與第二等級間之任何移轉。

6. 下表列示民國 108 年及 107 年度第三等級之變動：

| | 權益證券 | |
|--------------|------------|------------|
| | 108年 | 107年 |
| 1月1日 | \$ 401,991 | \$ 465,037 |
| 認列於其他綜合損益之損失 | (13,057) | (63,046) |
| 12月31日 | \$ 388,934 | \$ 401,991 |

7. 金斗雲資訊股份有限公司業已於民國 108 年 9 月解散，故自第三等級除列。民國 107 年度第三等級無轉入及轉出之情形。
8. 本公司對於公允價值歸類於第三等級之評價流程係由財務部門負責進行金融工具之獨立公允價值驗證，藉獨立來源資料使評價結果貼近市場狀態、確認資料來源係獨立、可靠、與其他資源一致以及代表可執行價格，並定期校準評價模型、更新評價模型所需輸入值及資料及其他任何必要之公允價值調整，以確保評價結果係屬合理。
9. 有關屬第三等級公允價值衡量項目所使用評價模型之重大不可觀察輸入值之量化資訊及重大不可觀察輸入值變動之敏感度分析說明如下：

| | | 108年12月31日 | | 重大不可觀察 | 區間 | 輸入值與 |
|----------|------------|------------|--------|-------------|----------|----------|
| | | 公允價值 | 評價技術 | 輸入值 | (加權平均) | 公允價值關係 |
| 非衍生權益工具： | | | | | | |
| 非上市上櫃 | \$ 388,934 | 可類比上市 | 本淨比乘數 | 1.88 | 乘數越高，公允價 | 值愈高； |
| 公司股票 | | 上櫃公司法 | 企業價值對營 | 20.85~37.09 | 乘數越高，公允價 | 值愈高； |
| | | | 業收入比乘數 | (35.89) | | |
| | | | 缺乏市場流通 | 25% | 缺乏市場流通性折 | 價越高，公允價值 |
| | | | 性折價 | (25%) | 愈低。 | |
| | | | | | | |
| | | 107年12月31日 | | 重大不可觀察 | 區間 | 輸入值與 |
| | | 公允價值 | 評價技術 | 輸入值 | (加權平均) | 公允價值關係 |
| 非衍生權益工具： | | | | | | |
| 非上市上櫃 | \$ 401,991 | 可類比上市 | 本淨比乘數 | 2.02 | 乘數越高，公允價 | 值愈高； |
| 公司股票 | | 上櫃公司法 | 企業價值對營 | 23.88~33.57 | 乘數越高，公允價 | 值愈高； |
| | | | 業收入比乘數 | (32.68) | | |
| | | | 缺乏市場流通 | 25% | 缺乏市場流通性折 | 價越高，公允價值 |
| | | | 性折價 | (25%) | 愈低。 | |

10. 本公司經審慎評估選擇採用之評價模型及評價參數，因此對公允價值衡量係屬合理，惟當使用不同之評價模型或評價參數可能導致評價之結果不同。針對分類為第三等級之金融資產，若評價參數變動，則對本期損益或其他綜合損益之影響如下：

| | | 108年12月31日 | | | | | |
|------|--------|------------|------|-------|--------|----------|------|
| | | | | 認列於損益 | | 認列於其他 | |
| | | 輸入值 | 變動 | 有利變動 | 不利變動 | 有利變動 | 不利變動 |
| 金融資產 | | | | | | | |
| 權益工具 | 本淨比乘數 | ±1% | \$ - | \$ - | \$ 113 | (\$ 113) | |
| | 企業價值對營 | ±1% | - | - | 3,507 | (3,507) | |
| | 業收入比乘數 | | | | | | |
| | 缺乏市場流通 | ±1% | - | - | 3,889 | (3,889) | |
| | 性折價 | | | | | | |

107年12月31日

| | 輸入值 | 變動 | 認列於其他 | | | |
|------|--------------|-----|-------|------|--------|----------|
| | | | 認列於損益 | | 綜合損益 | |
| | | | 有利變動 | 不利變動 | 有利變動 | 不利變動 |
| 金融資產 | | | | | | |
| 權益工具 | 本淨比乘數 | ±1% | \$ - | \$ - | \$ 222 | (\$ 222) |
| | 企業價值對營業收入比乘數 | ±1% | - | - | 3,528 | (3,528) |
| | 缺乏市場流通性折價 | ±1% | - | - | 4,020 | (4,020) |

十三、附註揭露事項

有關被投資公司應揭露資訊，部分係依被投資公司委任會計師查核簽證之財務報表編製。

(一) 重大交易事項相關資訊

1. 資金貸與他人：無此情形。
2. 為他人背書保證：請詳附表一。
3. 期末持有有價證券情形（不包含投資子公司、關聯企業及合資控制部分）：請詳附表二。
4. 累積買進或賣出同一有價證券之金額達新台幣三億元或實收資本額百分之二十以上：無此情形。
5. 取得不動產之金額達新台幣三億元或實收資本額百分之二十以上：無此情形。
6. 處分不動產之金額達新台幣三億元或實收資本額百分之二十以上：無此情形。
7. 與關係人進、銷貨之金額達新台幣一億元或實收資本額百分之二十以上：請詳附表三。
8. 應收關係人款項達新台幣一億元或實收資本額百分之二十以上：請詳附表四。
9. 從事衍生工具交易：無此情形。
10. 母公司與子公司及各子公司間之業務關係及重要交易往來情形及金額：請詳附表五。

(二) 轉投資事業相關資訊

被投資公司名稱、所在地區等相關資訊（不包含大陸被投資公司）：請詳附表六。

(三)大陸投資資訊

1. 基本資料：請詳附表七。

2. 直接或間接經由第三地區事業與轉投資大陸之被投資公司所發生之重大交易事項：本期無重大交易。

十四、營運部門資訊

得免揭露。

遊戲橘子數位科技股份有限公司

現金及約當現金

民國 108 年 12 月 31 日

單位：新台幣仟元

| 項 | 目 | 摘 | 要 | 金 | 額 |
|-----------|---|------------|----------|----|----------------|
| 零用金及庫存現金 | | | | \$ | 513 |
| 銀行存款-活期存款 | | | | | 150,624 |
| -支票存款 | | | | | 10 |
| -定期存款 | | | | | 170,099 |
| -外幣存款 | | 美金 1,106仟元 | 匯率 29.98 | | |
| | | 港幣 267仟元 | 匯率 3.849 | | |
| | | | | | <u>34,349</u> |
| | | | | \$ | <u>355,595</u> |

遊戲橘子數位科技股份有限公司
透過其他綜合損益按公允價值衡量之金融資產-非流動變動
民國108年1月1日至12月31日

單位：新台幣千元

| 被投資公司名稱 | 投資種類 | 期初餘額 | | 本期增加(註2) | | 本期減少(註3) | | 期末餘額 | | 提供擔保或質押情形 | 備註 |
|-------------------|------|--------|------------|----------|-----------|----------|-------------|--------|--------|------------|----|
| | | 股數(註1) | 公平價值 | 股數(註1) | 金額 | 股數(註1) | 金額 | 股數(註1) | 持股比例 | | |
| 吉恩立數位科技 股份有限公司 | 股票 | 2,100 | \$ 308,984 | - | \$ - | - | \$ 15,813 | 2,100 | 15.00% | \$ 324,797 | 無 |
| 微程式資訊 股份有限公司 | 股票 | 1,739 | 32,123 | - | - | - | (6,229) | 1,739 | 5.42% | 25,894 | 無 |
| 齊民科技股份 有限公司 | 股票 | 4,907 | 26,941 | - | - | - | - | 4,907 | 2.67% | 26,941 | 無 |
| 雲端生活家 股份有限公司 | 股票 | 3,000 | 22,205 | - | - | - | (10,903) | 3,000 | 9.09% | 11,302 | 無 |
| 金斗雲遊戲 股份有限公司 | 股票 | 880 | 11,738 | - | - | (880) | (11,738) | - | - | - | 無 |
| 霹靂國際多媒體 股份有限公司 | 股票 | - | - | 1,958 | 78,376 | - | (3,483) | 1,958 | 3.82% | 74,893 | 無 |
| | | | \$ 401,991 | | \$ 78,376 | | (\$ 16,540) | | | \$ 463,827 | |

註1：股數單位為仟股。

註2：本期增加數係以公平價值評價所增加之金融資產帳面價值。

註3：本期減少數係以公平價值評價所減少及處分之金融資產帳面價值。

遊戲橘子數位科技股份有限公司
採用權益法之投資變動
民國108年1月1日至12月31日

單位：新台幣仟元

| 名稱 | 期初餘額 | | 本期增加 | | 本期減少(註1) | | 投資(損)益 | | 其他(註2) | | 期末餘額 | | 市價或股權淨值 | | 提供擔保 或質押情形 |
|----------------------------------|--------|--------------------|--------|-------------------|----------|--------------------|---------------------|------------------|--------|--------|--------------------|--------|---------|--------------------|---------------|
| | 股數(仟股) | 金額 | 股數(仟股) | 金額 | 股數(仟股) | 金額 | 股數(仟股) | 金額 | 股數(仟股) | 金額 | 股數(仟股) | 持股% | 單價(元) | 總價 | |
| Gamania Holdings Ltd. | 46,278 | \$ 560,011 | - | \$ - | - | \$ - | 73,227 | \$ 51,469 | 46,278 | 100.00 | \$ 684,707 | 100.00 | 14.80 | \$ 684,707 | " |
| 亞橘 | 17,600 | 172,087 | 1,300 | 13,000 | - | - | (25,781) | 27,746 | 18,900 | 100.00 | 187,052 | 100.00 | 9.90 | 187,052 | " |
| 放電 | 317 | (266) | - | - | - | - | (113) | - | 317 | 100.00 | (379) | 100.00 | (1.20) | (379) | " |
| 有閑 | 8,300 | 61,080 | 5,300 | 53,000 | - | - | (68,704) | 2,773 | 13,600 | 95.10 | 48,149 | 95.10 | 3.54 | 48,149 | " |
| 果核 | 16,016 | 350,677 | - | - | - | (21,842) | 18,830 | 1,324 | 16,016 | 67.48 | 348,989 | 67.48 | 21.79 | 348,989 | " |
| 兩隻老虎 | 627 | 6,333 | - | - | - | - | (43) | - | 627 | 51.00 | 6,290 | 51.00 | 10.03 | 6,290 | " |
| 樂點 | 13,500 | 206,726 | - | - | - | (6,615) | 23,382 | 19,940 | 13,500 | 90.00 | 243,433 | 90.00 | 18.03 | 243,433 | " |
| 全球倍衛 | 50 | 239 | - | - | - | - | (108) | - | 50 | 100.00 | 131 | 100.00 | 2.62 | 131 | " |
| 蟻力 | 1,000 | 47,572 | - | - | - | (23,500) | 42,352 | 2,137 | 1,000 | 100.00 | 68,561 | 100.00 | 68.56 | 68,561 | " |
| 群菓貝果 | 2,475 | (1,888) | 700 | 7,000 | (2,801) | - | (4,212) | (519) | 374 | 93.38 | 381 | 93.38 | 1.02 | 381 | " |
| 酷熊 | 13,800 | 14,287 | 1,000 | 10,000 | (1,851) | - | (12,018) | 574 | 12,949 | 93.08 | 12,843 | 93.08 | 0.99 | 12,843 | " |
| 瘋糖 | 4,590 | 3,552 | - | - | - | - | (92) | (174) | 4,590 | 51.00 | 3,286 | 51.00 | 0.72 | 3,286 | " |
| 可可 | 922 | 10,156 | - | - | - | - | 27 | (388) | 922 | 100.00 | 9,795 | 100.00 | 10.63 | 9,795 | " |
| 橘子支 | 29,143 | 165,498 | 25,143 | 229,229 | (13,572) | - | (65,479) | (33,683) | 40,714 | 83.93 | 295,565 | 83.93 | 7.26 | 295,565 | " |
| 人因 | 7,966 | 26,117 | 3,000 | 30,000 | - | - | (35,711) | 906 | 10,966 | 99.69 | 21,312 | 99.69 | 1.94 | 21,312 | " |
| 豆趣 | 12,000 | (6,381) | 9,000 | 90,000 | (10,000) | - | (84,392) | 4,521 | 11,000 | 100.00 | 3,748 | 100.00 | 0.34 | 3,748 | " |
| 今日傳媒 | 21,304 | 320,053 | 4,042 | 40,424 | - | (41,125) | (48,652) | 414 | 25,346 | 79.37 | 271,114 | 79.37 | 10.70 | 271,114 | " |
| 創夢市集 | 3,000 | 13,940 | - | - | - | - | (3,699) | - | 3,000 | 19.35 | 10,241 | 19.35 | 3.41 | 10,241 | " |
| 麻吉電影 | 2,000 | 180 | - | - | (2,000) | (160) | (20) | - | - | - | - | - | - | - | " |
| 四方報 | 190 | 818 | - | - | - | - | (178) | - | 190 | 38.00 | 640 | 38.00 | 3.37 | 640 | " |
| 我傳媒 | - | - | 3,000 | 30,000 | - | - | (3,569) | - | 3,000 | 30.00 | 26,431 | 30.00 | 8.81 | 26,431 | " |
| | | <u>1,950,791</u> | | <u>\$ 502,653</u> | | <u>(\$ 93,242)</u> | <u>(\$ 194,953)</u> | <u>\$ 77,040</u> | | | <u>2,242,289</u> | | | <u>\$2,242,289</u> | |
| 加：轉列其他負債 (表列「其他非流 動負債-其他」) | | <u>8,535</u> | | | | | | | | | <u>379</u> | | | | |
| | | <u>\$1,959,326</u> | | | | | | | | | <u>\$2,242,668</u> | | | | |

加：轉列其他負債

(表列「其他非流

動負債-其他」)

註1：係取得被投資公司現金股利、認列減損損失及子公司清算。

註2：係按權益法認列並調整被投資公司透過其他綜合損益按公允價值衡量之金融資產未實現損益、國外營運機構財務報表換算之兌換差額、被投資公司資本公積變動數及取得或處份子公司股權價格與帳面價值差額之資本公積或保留盈餘變動數等。

遊戲橘子數位科技股份有限公司

不動產、廠房及設備變動

民國 108 年 1 月 1 日至 12 月 31 日

單位：新台幣千元

請詳附註六、(九)之揭露。

遊戲橘子數位科技股份有限公司

應付帳款

民國 108 年 12 月 31 日

單位：新台幣仟元

| 廠 商 名 稱 | 摘 要 | 金 額 | 備 註 |
|---------|-----|-------------------|--------------------------|
| 甲 | | \$ 245,796 | |
| 乙 | | 16,581 | |
| 其他 | | 8,229 | 每一零星供應商餘額均 未超過本科目餘額5% |
| | | <u>\$ 270,606</u> | |

遊戲橘子數位科技股份有限公司

其他應付款

民國 108 年 12 月 31 日

單位：新台幣仟元

詳附註六、(十五)之揭露。

遊戲橘子數位科技股份有限公司

長期借款

民國 108 年 12 月 31 日

單位：新台幣千元

| 債權人 | 摘要 | 期末餘額 | 契約期限 | 利率區間 | 抵押或擔保 | 備註 |
|------------------------|------|-------------|-------------------|-----------|-------|----|
| 玉山商業銀行新莊分行 | 擔保借款 | \$ 400,000 | 104/3/20-114/3/20 | 1.4%-1.7% | 土地及建物 | |
| 減：一年或一營業週期內 到期之長期借款 | | (160,000) | | | | |
| | | \$ 240,000 | | | | |

遊戲橘子數位科技股份有限公司
營業收入
民國 108 年 1 月 1 日至 12 月 31 日

單位：新台幣仟元

| 項 | 目 | 數 | 量 | 金 | 額 | 備 | 註 |
|------|-------------|---|---|----|-------------------------|---|---|
| 營業收入 | | | | | | | |
| | 線上及手機遊戲軟體收入 | | | \$ | 6,850,323 | | |
| | 權利金收入 | | | | 51,137 | | |
| | 廣告收入 | | | | 1,482 | | |
| | 商品銷售收入 | | | | <u>2,162</u> | | |
| | 銷貨收入淨額 | | | | 6,905,104 | | |
| | 勞務收入 | | | | <u>106,410</u> | | |
| | 營業收入淨額 | | | \$ | <u><u>7,011,514</u></u> | | |

遊戲橘子數位科技股份有限公司
營業成本
民國 108 年 1 月 1 日至 12 月 31 日

單位：新台幣仟元

| 項 目 | 金 額 |
|-------------|--------------|
| 期初商品存貨 | \$ 2,412 |
| 加：本期進貨(淨額) | 4,386 |
| 減：存貨轉列費用 | (1,448) |
| 期末商品存貨 | (4,591) |
| 商品銷貨成本 | 759 |
| 其他營業成本 | |
| 權利金成本 | 2,123,175 |
| 通路成本 | 1,800,525 |
| 其他 | 45,861 |
| 員工福利費用 | 123,165 |
| 網路專線費用 | 92,661 |
| 折舊費用 | 21,509 |
| | 4,206,896 |
| 存貨跌價及呆滯回升利益 | (14) |
| 營業成本 | \$ 4,207,641 |

遊戲橘子數位科技股份有限公司
推銷費用
民國 108 年 1 月 1 日至 12 月 31 日

單位：新台幣仟元

| <u>項</u> | <u>目</u> | <u>摘</u> | <u>要</u> | <u>金</u> | <u>額</u> | <u>備</u> | <u>註</u> |
|----------|----------|----------|----------|----------|----------------|----------|------------|
| 廣告費 | | | | \$ | 355,571 | | |
| 勞務費 | | | | | 126,574 | | |
| 參展費用 | | | | | 29,736 | | |
| 其他 | | | | | 48,852 | | 單一項目餘額均 |
| | | | | | <u>560,733</u> | | 未超過本科目餘額5% |
| | | | | \$ | <u>560,733</u> | | |

遊戲橘子數位科技股份有限公司
管理費用
民國 108 年 1 月 1 日至 12 月 31 日

單位：新台幣仟元

| 項 目 | 摘 要 | 金 額 | 備 註 |
|------|-----|-------------------|-----------------------|
| 薪資支出 | | \$ 370,301 | 含股份基礎給付、退休金費用及董事酬金 |
| 折舊費用 | | 73,963 | |
| 勞務費 | | 45,755 | |
| 其他費用 | | <u>257,223</u> | 單一項目餘額均未超過 本科目餘額5% |
| | | <u>\$ 747,242</u> | |

遊戲橘子數位科技股份有限公司
研究發展費用
民國 108 年 1 月 1 日至 12 月 31 日

單位：新台幣仟元

| 項 目 | 摘 要 | 金 額 | 備 註 |
|-------|-----|-------------------|-----------------------|
| 薪資支出 | | \$ 58,986 | 含股份基礎給付及 退休金費用 |
| 勞務費 | | 46,227 | |
| 委託研究費 | | 39,950 | |
| 其他費用 | | 29,541 | 單一項目餘額均 未超過本科目餘額5% |
| | | <u>\$ 174,704</u> | |

遊戲橘子數位科技股份有限公司
為他人背書保證

民國108年1月1日至12月31日

附表一

單位：新台幣千元
(除特別註明者外)

| 編號 (註1) | 背書保證者 公司名稱 | 被背書保證對象 | | 對單一企業 背書保證限額 | 本期最高 背書保證餘額 | 期末背書 保證餘額 | 實際動支 金額 | 以財產擔保 之背書保證 金額 | 累計背書保證金 額佔最近期財務 報表淨值之比率 | 背書保證 最高限額 | 屬母公司對 子公司背書 保證(註5) | 屬子公司對 母公司背書 保證(註5) | 屬對大陸地 區背書保證 (註5) | 備註 |
|------------|--|------------|-------------------|-----------------|----------------|--------------|------------|----------------------|-------------------------------|--------------|--------------------------|--------------------------|------------------------|----|
| | | 關係 (註2) | 公司名稱 | | | | | | | | | | | |
| 0 | 遊戲橘子數位科技 股份有限公司 | 3 | 好蹦蹦數位科技股份 有限公司 | \$ 526,481 | \$ 157,050 | \$ - | \$ - | \$ - | 0.00 | \$ 1,754,936 | Y | N | N | 註3 |
| 0 | 遊戲橘子數位科技 股份有限公司 | 3 | 樂利數位科技股份 有限公司 | 526,481 | 30,000 | - | - | - | 0.00 | 1,754,936 | Y | N | N | 註3 |
| 1 | 樂利數位科技股份 有限公司 | 3 | 上海樂麗電子商務 有限公司 | 213,841 | 59,860 | 34,574 | 34,574 | - | 0.06 | 213,841 | Y | N | Y | 註4 |
| 2 | Achieve Made International (BVI) | 3 | 樂利數位科技股份 有限公司 | 157,156 | 40,000 | 40,000 | 20,000 | 20,000 | 0.10 | 157,156 | Y | N | N | 註4 |

註1：編號欄之填寫方法如下：

- (1) 本公司填0。
- (2) 被投資公司按公司別由阿拉伯數字1開始依序編號。
- 註2：背書保證與被背書保證對象之關係有下列六種，標示種類即可：
 - (1) 有業務關係之公司。
 - (2) 直接持有普通股股權超過百分之五十之子公司。
 - (3) 母公司與子公司持有普通股股權合併計算超過百分之五十之被投資公司。
 - (4) 對公司直接或經由子公司間接持有普通股股權超過百分之五十之母公司。
 - (5) 基於承擔工程需要之同業間依合約規定互保之公司。
 - (6) 因共同投資關係由各出資股東依其持股比例對其背書保證之公司。

註3：背書保證對象係本公司直接及間接持有表決權股份超過百分之五十之公司者，對單一子公司之限額不得超過集團母公司資本總額之百分之三十；背書保證總額不得超過集團母公司資本總額百分之一百。

註4：依背書保證者公司於民國108年12月25日經董事會決議通過修正後之「資金貸與及背書保證作業程序」規定，得為背書保證之總額以不超過公司淨值百分之四十為限，對同一企業背書保證之限額為以不超過公司淨值百分之四十為限。惟此項董事會決議通過之「資金貸與及背書保證作業程序」，尚待股東會通過。

註5：屬上市櫃母公司對子公司背書保證者、屬子公司對上市櫃母公司背書保證者、屬大陸地區背書保證者始須填列Y。

遊戲橘子數位科技股份有限公司
 期末持有有價證券情形（不包含投資子公司、關聯企業及合資控制部分）
 民國108年12月31日

附表二

單位：新台幣仟元
 （除特別註明者外）

| 持有之公司 | 有價證券種類及名稱 (註1) | 與有價證券發行人之關係 | 帳列科目 | 股數(仟股) | 帳面金額 | 持股比例 | 公允價值(註2) | 備註 |
|-------------------------------------|------------------------------|-------------|------------------------------|--------|-----------|-------|-----------|----|
| | | | | | | | | |
| 遊戲橘子數位科技股份有限公司 | 齊民股份有限公司-股票 | 無 | 透過其他綜合損益按公允價值衡量之 金融資產-非流動 | 4,907 | \$ 26,941 | 2.67 | \$ 26,941 | 註3 |
| 遊戲橘子數位科技股份有限公司 | 吉思立數位科技股份有限公司-股票 | 無 | 透過其他綜合損益按公允價值衡量之 金融資產-非流動 | 2,100 | 324,797 | 15.00 | 324,797 | |
| 遊戲橘子數位科技股份有限公司 | 微程式資訊股份有限公司-股票 | 無 | 透過其他綜合損益按公允價值衡量之 金融資產-非流動 | 1,739 | 25,894 | 5.42 | 25,894 | |
| 遊戲橘子數位科技股份有限公司 | 雲端生活家股份有限公司-股票 | 無 | 透過其他綜合損益按公允價值衡量之 金融資產-非流動 | 3,000 | 11,302 | 9.09 | 11,302 | |
| 遊戲橘子數位科技股份有限公司 | 霹靂國際多媒體股份有限公司-股票 | 無 | 透過其他綜合損益按公允價值衡量之 金融資產-非流動 | 1,958 | 74,893 | 3.82 | 74,893 | |
| 亞橋投資股份有限公司 | 影一製作股份有限公司-股票 | 無 | 透過其他綜合損益按公允價值衡量之 金融資產-非流動 | 388 | 32,230 | 3.57 | 32,230 | |
| 亞橋投資股份有限公司 | 鈞酷比股份有限公司-股票 | 無 | 透過其他綜合損益按公允價值衡量之 金融資產-非流動 | 400 | 3,000 | 3.36 | 3,000 | |
| Gamania International Holdings Ltd. | Vantage Metro Limited-股票 | 無 | 透過其他綜合損益按公允價值衡量之 金融資產-非流動 | 192 | 29,445 | 2.59 | 29,445 | |
| Gamania International Holdings Ltd. | Ikala Global Online Corp.-股票 | 無 | 透過其他綜合損益按公允價值衡量之 金融資產-非流動 | 27,831 | 25,031 | 3.43 | 25,031 | |

註1：本表所稱有價證券，係指屬國際財務報導準則第9號「金融工具」範圍內之股票、債券、受益憑證及上述項目所衍生之有價證券。

註2：按公允價值衡量者，帳面金額乙欄請填公允價值評價調整後及扣除累計減損之帳面餘額；非屬按公允價值衡量者，帳面金額乙欄請填原始取得成本或攤銷後成本扣除累計減損之帳面餘額。

註3：霹靂科技股份有限公司自民國108年4月23日起更名為齊民股份有限公司。

遊戲橘子數位科技股份有限公司

與關係人進、銷貨之金額達新台幣一億元或實收資本額百分之二十以上

民國108年1月1日至12月31日

附表三

單位：新台幣仟元
(除特別註明者外)

| 進(銷)貨之公司 | 交易對象名稱 | 關係 | 交易情形 | | | 交易條件與一般交易不同之情形 及原因 | | | 應收(付)票據、帳款 | |
|--------------|----------------|-----|-------------|----------------|------|-----------------------|------|--------|-------------------------|----|
| | | | 進(銷)貨 金額 | 佔總進(銷)貨 之比率 | 授信期間 | 單價 | 授信期間 | 餘額 | 佔總應收(付) 票據、帳款之比 率 | 備註 |
| 樂點股份有限公司 | 遊戲橘子數位科技股份有限公司 | 母公司 | \$ 267,319 | 45.84% | 註 | 註 | \$ | 15,338 | 1.97% | |
| 猿聲申動行銷股份有限公司 | 遊戲橘子數位科技股份有限公司 | 母公司 | 181,967 | 45.70% | 註 | 註 | | 23,965 | 36.76% | |
| 果核數位股份有限公司 | 遊戲橘子數位科技股份有限公司 | 母公司 | 155,601 | 26.15% | 註 | 註 | | 28,345 | 18.28% | |

註：上開進貨條件按產品種類、市場競爭狀況及其他交易條件，對關係人銷售之交易價格及收款條件無其他同類型可資比較。

遊戲橘子數位科技股份有限公司

應收關係人款項達新台幣一億元或實收資本額百分之二十以上

民國108年12月31日

附表四

單位：新台幣千元
(除特別註明者外)

| 帳列應收款項之公司 | 交易對象名稱 | 關係 | 應收關係人款項餘額 | 週轉率 | 逾期應收關係人款項 | | 應收關係人款項期 後收回金額 (註1) | 提列備抵呆帳金額 | 備註 |
|---|---------------|---------|------------|--------|-----------|------|---------------------------|-----------|----|
| | | | | | 金額 | 處理方式 | | | |
| 遊戲橘子數位科技股份有限公司 | 樂點股份有限公司 | 子公司 | \$ 359,995 | 82.31% | \$ - | - | \$ 359,995 | \$ 30,423 | 註2 |
| Gamania Digital Entertainment (H.K.) Co., Ltd. | 好蹦蹦數位科技股份有限公司 | 最終母公司相同 | 141,092 | - | - | - | - | - | 註3 |

註1：期後收款期間係截至民國109年3月12日止。

註2：係透過子公司銷售點數卡之應收款。

註3：係手遊代收款。

遊戲橘子數位科技股份有限公司
 母公司與子公司及各子公司間之業務關係及重要交易往來情形及金額

民國108年1月1日至12月31日

附表五

單位：新台幣仟元
 (除特別註明者外)

| 編號 (註1) | 交易人名稱 | 交易往來對象 | 與交易人之關係 (註2) | 科目 | 金額 | 交易條件 | 佔合併總營收或總資產 之比率 (註3) |
|------------|---|---|-----------------|-------|-----------|------|---------------------------|
| | | | | | | | |
| 0 | 遊戲橘子數位科技股份有限公司 | Gamania Digital Entertainment (H. K.) Co., Ltd. | 1 | 應收帳款 | \$ 12,587 | 註5 | 0.14 |
| 0 | 遊戲橘子數位科技股份有限公司 | Gamania Digital Entertainment (H. K.) Co., Ltd. | 1 | 權利金收入 | 51,489 | 註5 | 0.53 |
| 0 | 遊戲橘子數位科技股份有限公司 | 樂點股份有限公司 | 1 | 應收帳款 | 359,995 | 註5 | 3.89 |
| 0 | 遊戲橘子數位科技股份有限公司 | 樂點股份有限公司 | 1 | 其他應收款 | 27,733 | 註5 | 0.30 |
| 0 | 遊戲橘子數位科技股份有限公司 | 樂點股份有限公司 | 1 | 營業收入 | 12,507 | 註5 | 0.13 |
| 0 | 遊戲橘子數位科技股份有限公司 | 好蹦蹦數位科技股份有限公司 | 1 | 其他應收款 | 56,327 | 註5 | 0.61 |
| 0 | 遊戲橘子數位科技股份有限公司 | 好蹦蹦數位科技股份有限公司 | 1 | 勞務收入 | 12,632 | 註5 | 0.13 |
| 0 | 遊戲橘子數位科技股份有限公司 | GASH POINT (HK) Co., Ltd. | 1 | 其他應收款 | 16,151 | 註5 | 0.17 |
| 1 | Gamania Digital Entertainment (H. K.) Co., Ltd. | 遊戲橘子數位科技股份有限公司 | 2 | 應收帳款 | 25,781 | 註5 | 0.28 |
| 1 | Gamania Digital Entertainment (H. K.) Co., Ltd. | 遊戲橘子數位科技股份有限公司 | 2 | 營業收入 | 52,082 | 註5 | 0.54 |
| 1 | Gamania Digital Entertainment (H. K.) Co., Ltd. | 好蹦蹦數位科技股份有限公司 | 3 | 其他應收款 | 141,092 | 註5 | 1.52 |
| 2 | 樂點股份有限公司 | 遊戲橘子數位科技股份有限公司 | 2 | 其他應收款 | 15,338 | 註5 | 0.17 |
| 2 | 樂點股份有限公司 | 遊戲橘子數位科技股份有限公司 | 2 | 勞務收入 | 267,319 | 註5 | 2.76 |
| 2 | 樂點股份有限公司 | 橘子支行動支付股份有限公司 | 3 | 存出保證金 | 10,000 | 註5 | 0.11 |
| 3 | 蟻力股份有限公司 | 遊戲橘子數位科技股份有限公司 | 2 | 應收帳款 | 47,255 | 註5 | 0.51 |
| 3 | 蟻力股份有限公司 | 遊戲橘子數位科技股份有限公司 | 2 | 營業收入 | 86,095 | 註5 | 0.89 |
| 3 | 蟻力股份有限公司 | Achieve Made International | 3 | 營業收入 | 27,755 | 註5 | 0.29 |
| 3 | 蟻力股份有限公司 | 豆趣數位科技股份有限公司 | 3 | 營業收入 | 12,369 | 註5 | 0.13 |
| 3 | 蟻力股份有限公司 | 樂點股份有限公司 | 3 | 營業收入 | 11,128 | 註5 | 0.11 |

遊戲橘子數位科技股份有限公司
 母公司與子公司及各子公司間之業務關係及重要交易往來情形及金額

民國108年1月1日至12月31日

附表五

單位：新台幣千元
 (除特別註明者外)

| 編號 (註1) | 交易人名稱 | 交易往來對象 | 與交易人之關係 (註2) | 科目 | 金額 | 交易條件 | 佔合併總營收或總資產 之比率 (註3) |
|------------|--|--|-----------------|-------|-----------|-------|---------------------------|
| | | | | | | | |
| 4 | 果核數位股份有限公司 | 遊戲橘子數位科技股份有限公司 | 2 | 應收帳款 | \$ 28,345 | 註5 | 0.31 |
| 4 | 果核數位股份有限公司 | 遊戲橘子數位科技股份有限公司 | 2 | 營業收入 | 155,601 | 註5 | 1.20 |
| 4 | 果核數位股份有限公司 | 香港果核數位股份有限公司 | 3 | 應收帳款 | 65,414 | 註5 | 0.71 |
| 4 | 果核數位股份有限公司 | 香港果核數位股份有限公司 | 3 | 勞務收入 | 73,056 | 註5 | 0.75 |
| 5 | Hyperg Smart Security Technology Pte. Ltd. | 果核數位股份有限公司 | 3 | 勞務收入 | 17,778 | 註5 | 0.18 |
| 6 | Achieve Made International | 有閣數位科技股份有限公司 | 3 | 銷貨收入 | 10,142 | 註5 | 0.10 |
| 7 | 好蹦蹦數位科技股份有限公司 | Gamania Digital Entertainment (H.K.) Co., Ltd. | 3 | 應收帳款 | 73,689 | 註5 | 0.80 |
| 7 | 好蹦蹦數位科技股份有限公司 | Gamania Digital Entertainment (H.K.) Co., Ltd. | 3 | 權利金收入 | 73,689 | 註5 | 0.76 |
| 8 | 猿聲串動行銷股份有限公司 | 遊戲橘子數位科技股份有限公司 | 2 | 應收帳款 | 23,965 | 註4、註5 | 0.26 |
| 8 | 猿聲串動行銷股份有限公司 | 遊戲橘子數位科技股份有限公司 | 2 | 廣告收入 | 181,967 | 註4、註5 | 1.88 |
| 8 | 猿聲串動行銷股份有限公司 | 好蹦蹦數位科技股份有限公司 | 3 | 廣告收入 | 56,267 | 註4、註5 | 0.58 |
| 9 | GASH POINT (HK) Co., Ltd. | Gamania Digital Entertainment (H.K.) Co., Ltd. | 3 | 勞務收入 | 10,025 | 註5 | 0.10 |
| 10 | Gamania International Holdings Ltd. | 遊戲橘子數位科技股份有限公司 | 2 | 其他應收款 | 11,636 | 註5 | 0.13 |

交易往來情形

註1：母公司及子公司相互間之業務往來資訊應分別於編號欄註明，編號之填寫方法如下：
 (1) 母公司填0。
 (2) 子公司依公司別由阿拉伯數字1開始依序編號。

註2：與交易人之關係有以下三種，標示種類即可(若係母子公司間或各子公司間之同一筆交易，則無須重複揭露。如：母公司對子公司之交易，若母公司已揭露，則子公司部分無須重複揭露；子公司對子公司之交易，若其一子公司已揭露，則另一子公司無須重複揭露)；
 (1) 母公司對子公司。
 (2) 子公司對母公司。
 (3) 子公司對子公司。

註3：交易往來金額佔合併總營收或總資產比率之計算，若屬資產負債科目者，以期末餘額佔合併總資產之方式計算；若屬損益科目者，以期中累積金額佔合併總營收之方式計算。

註4：無其他同類型交易可供比較，交易條件則按雙方協議條件辦理。

註5：揭露標準為交易金額達新台幣一千萬元以上者，另相對之關係人交易不予揭露。

遊戲橘子數位科技股份有限公司
被投資公司名稱、所在地區等相關資訊 (不包含大陸被投資公司)
民國108年1月1日至12月31日

附表六

單位：新台幣仟元
(除特別註明者外)

| 投資公司名稱 | 被投資公司名稱 | 所在地區 | 主要營業項目 | 原始投資金額(註1) | | 股數 | 期末持有 比率 | 被投資公司本期 | | 本期認列之投資 損益 | 備註 |
|----------------|-----------------------|------|---------------|--------------|--------------|------------|------------|------------|-----------|---------------|----|
| | | | | 本期末 | 去年年底 | | | 損益 | 帳面金額 | | |
| 遊戲橘子數位科技股份有限公司 | Gamania Holdings Ltd. | 開曼群島 | 轉投資、控股 | \$ 2,427,490 | \$ 2,427,490 | 46,278,315 | 100.00 | \$ 684,707 | \$ 72,077 | \$ 73,227 | |
| 遊戲橘子數位科技股份有限公司 | 亞攝投資股份有限公司 | 台灣 | 一般投資業 | 239,549 | 226,549 | 18,900,000 | 100.00 | 187,052 | (25,781) | (25,781) | |
| 遊戲橘子數位科技股份有限公司 | 放電人文數位科技股份有限公司 | 台灣 | 雜誌、期刊出版 | 220,000 | 220,000 | 316,522 | 100.00 | - | (113) | (113) | 註8 |
| 遊戲橘子數位科技股份有限公司 | 有閃數位科技股份有限公司 | 台灣 | 電子資訊供應服務 | 430,000 | 377,000 | 13,600,000 | 95.10 | 48,149 | (71,484) | (68,704) | 註2 |
| 遊戲橘子數位科技股份有限公司 | 果核數位股份有限公司 | 台灣 | 資訊軟體服務 | 302,637 | 302,637 | 16,016,000 | 67.48 | 348,989 | 29,969 | 18,830 | |
| 遊戲橘子數位科技股份有限公司 | 兩隻老虎股份有限公司 | 台灣 | 動畫製作 | 6,269 | 6,269 | 626,892 | 51.00 | 6,290 | (84) | (43) | |
| 遊戲橘子數位科技股份有限公司 | 樂點股份有限公司 | 台灣 | 資訊軟體及電子資訊供應服務 | 169,000 | 169,000 | 13,500,000 | 90.00 | 243,433 | 25,980 | 23,382 | |
| 遊戲橘子數位科技股份有限公司 | 全球倍術股份有限公司 | 台灣 | IP商品授權 | 40,000 | 40,000 | 50,000 | 100.00 | 131 | (108) | (108) | |
| 遊戲橘子數位科技股份有限公司 | 麻吉電影股份有限公司 | 台灣 | 電影製作及發行 | - | 20,000 | - | - | - | (60) | (20) | 註5 |
| 遊戲橘子數位科技股份有限公司 | 蟻力股份有限公司 | 台灣 | 客服服務 | 10,000 | 10,000 | 1,000,000 | 100.00 | 68,561 | 42,352 | 42,352 | |
| 遊戲橘子數位科技股份有限公司 | 創夢市集股份有限公司 | 台灣 | 創業投資業 | 30,000 | 30,000 | 3,000,000 | 19.35 | 10,241 | (19,110) | (3,699) | |
| 遊戲橘子數位科技股份有限公司 | 群募貝果數位科技股份有限公司 | 台灣 | 集資平台 | 51,040 | 44,040 | 373,529 | 93.38 | 381 | (4,533) | (4,212) | |
| 遊戲橘子數位科技股份有限公司 | 酷嚨新媒體股份有限公司 | 台灣 | 電視節目製作與一般廣告服務 | 203,500 | 193,500 | 12,949,204 | 93.08 | 12,843 | (12,985) | (12,018) | |

遊戲橘子數位科技股份有限公司
 被投資公司名稱、所在地區等相關資訊 (不包含大陸被投資公司)
 民國108年1月1日至12月31日

單位：新台幣仟元
 (除特別註明者外)

附表六

| 投資公司名稱 | 被投資公司名稱 | 所在地區 | 主要營業項目 | 原始投資金額(註1) | | 期末持有 | | 被投資公司本期 | | 備註 |
|----------------|--|------|---------------|------------|-----------|------------|--------|----------|-----------|-----------|
| | | | | 本期末 | 去年底 | 股數 | 比率 | 帳面金額 | 損益 | |
| 遊戲橘子數位科技股份有限公司 | 瘋糖數位科技股份有限公司 | 台灣 | 資訊軟體及電子資訊供應服務 | \$ 45,900 | \$ 45,900 | 4,590,000 | 51.00 | \$ 3,286 | (\$ 92) | |
| 遊戲橘子數位科技股份有限公司 | 橘子支行動支付股份有限公司 | 台灣 | 第三方支付 | 569,229 | 340,000 | 40,714,288 | 67.86 | 295,565 | (65,479) | |
| 遊戲橘子數位科技股份有限公司 | 可可數位科技股份有限公司 | 台灣 | 資訊軟體服務及銷售 | 10,033 | 10,033 | 921,700 | 100.00 | 9,795 | 27 | |
| 遊戲橘子數位科技股份有限公司 | 今日傳媒股份有限公司 | 台灣 | 電視節目製作與一般廣告服務 | 378,291 | 337,867 | 25,346,973 | 77.79 | 271,114 | (48,652) | |
| 遊戲橘子數位科技股份有限公司 | 寵毛網股份有限公司 | 台灣 | 寵物食品及其用品批發 | - | 18,750 | - | - | - | - | 註5 |
| 遊戲橘子數位科技股份有限公司 | 豆趣數位科技股份有限公司 | 台灣 | 通訊軟體 | 210,000 | 120,000 | 11,000,000 | 100.00 | 3,748 | (84,392) | |
| 遊戲橘子數位科技股份有限公司 | 人因設計所股份有限公司 | 台灣 | 資訊軟體服務開發及銷售 | 169,400 | 139,400 | 10,965,714 | 99.69 | 21,312 | (35,711) | |
| 遊戲橘子數位科技股份有限公司 | 四方報文化事業股份有限公司 | 台灣 | 報刊出版 | 1,900 | 1,900 | 190,000 | 38.00 | 640 | (178) | |
| 遊戲橘子數位科技股份有限公司 | 我傳媒科技股份有限公司 | 台灣 | 雜誌出版及一般廣告服務 | 30,000 | - | 3,000,000 | 30.00 | 26,431 | (3,569) | |
| 有開數位科技股份有限公司 | 時和股份有限公司 | 台灣 | 電子資訊供應服務 | 10,000 | 10,000 | 125,000 | 20.00 | 8,720 | 46 | 9 |
| 果核數位股份有限公司 | 香港果核數位股份有限公司 | 香港 | 資訊軟體服務及銷售 | 1,152 | 1,152 | 300,000 | 100.00 | 6,315 | 2,819 | 2,819 |
| 果核數位股份有限公司 | Hyperg Smart Security Technology Pte. Ltd. | 新加坡 | 資訊軟體服務及銷售 | 8,994 | - | 300,000 | 100.00 | 8,880 | (690) | (690) |
| 可可數位科技股份有限公司 | Coco Digital Technology (HK) Co., Ltd. | 香港 | 資訊軟體服務及銷售 | - | 24,634 | - | - | - | (133) | (133) 註4 |

遊戲橘子數位科技股份有限公司
被投資公司名稱、所在地區等相關資訊 (不包含大陸被投資公司)
民國108年1月1日至12月31日

單位：新台幣仟元
(除特別註明者外)

| 投資公司名稱 | 被投資公司名稱 | 所在地區 | 主要營業項目 | 原始投資金額(註1) | | 期末持有 | | 被投資公司本期 | | 本期認列之投資 損益 | 備註 |
|--------------|--|------|---------------|------------|-----------|-----------|--------|----------|----------|---------------|----|
| | | | | 本期末 | 去年年底 | 股數 | 比率 | 損益 | 帳面金額 | | |
| 人因設計所股份有限公司 | 香港人因設計所股份有限公司 | 香港 | 資訊軟體服務及銷售 | \$ 44,970 | \$ 37,475 | 1,500,000 | 100.00 | \$ 7,863 | \$ 6,236 | (\$ 7,863) | |
| 亞橋投資股份有限公司 | 一階廣告製作股份有限公司 | 台灣 | 遊戲軟體開發及銷售 | 1,500 | 1,500 | 150,000 | 30.00 | 2,279 | 2,979 | 684 | |
| 亞橋投資股份有限公司 | 飛魚數位科技股份有限公司 | 台灣 | 遊戲軟體開發及銷售 | 22,211 | 22,211 | 3,889,835 | 44.08 | (26,072) | 27,939 | (11,493) | |
| 亞橋投資股份有限公司 | 捷達威數位科技股份有限公司 | 台灣 | 資訊軟體及電子資訊供應服務 | 55,125 | 55,125 | 5,250,000 | 36.76 | (1,761) | 48,785 | (196) | |
| 亞橋投資股份有限公司 | 台灣電競股份有限公司 | 台灣 | 電競比賽 | 48,931 | 34,810 | 3,871,344 | 29.54 | (45,445) | 25,281 | (13,356) | |
| 亞橋投資股份有限公司 | 中國郵報社股份有限公司 | 台灣 | 報刊出版 | 1 | 1 | 500,000 | 100.00 | (219) | - | (219) | |
| 亞橋投資股份有限公司 | 樂益商貿股份有限公司 | 台灣 | 電子資訊供應服務 | 5,000 | 5,000 | 45,455 | 2.27 | (9,643) | 4,609 | (219) | |
| 亞橋投資股份有限公司 | 電翔股份有限公司 | 台灣 | 網路科技研發 | 25,000 | 25,000 | 170,473 | 21.48 | (5,121) | 23,356 | (1,100) | |
| 瘋糖數位科技股份有限公司 | 香港瘋糖數位科技股份有限公司 | 香港 | 資訊軟體及電子資訊供應服務 | - | 12,762 | - | - | 23 | - | 23 | 註6 |
| 樂點股份有限公司 | Gash Point (Japan) Co., Ltd. | 日本 | 資訊軟體及電子資訊供應服務 | 38,640 | 38,640 | 600 | 100.00 | 870 | 28,707 | 870 | |
| 樂點股份有限公司 | Gash Point (Hong Kong) Company Limited | 香港 | 資訊軟體及電子資訊供應服務 | 13,657 | 13,657 | 750,000 | 100.00 | 16,367 | 133,564 | 16,367 | |
| 樂點股份有限公司 | Gash Point Korea Co., Ltd. | 南韓 | 軟體開發及銷售 | 11,662 | 11,662 | 138,268 | 100.00 | 3,341 | 15,972 | 3,341 | |
| 樂點股份有限公司 | 猿聲申動行銷股份有限公司 | 台灣 | 資訊軟體及電子資訊供應服務 | 29,250 | 29,250 | 2,025,000 | 79.98 | 15,805 | 55,293 | 13,236 | |

遊戲橘子數位科技股份有限公司
被投資公司名稱、所在地區等相關資訊 (不包含大陸被投資公司)
民國108年1月1日至12月31日

單位：新台幣仟元
(除特別註明者外)

附表六

| 投資公司名稱 | 被投資公司名稱 | 所在地區 | 主要營業項目 | 原始投資金額(註1) | | 期末持有 | | 被投資公司本期 | | 本期認列之投資 損益 | 備註 |
|-------------------------------------|--|--------|-----------|------------|------------|------------|--------|-----------|--------------|---------------|------|
| | | | | 本期末 | 去年底 | 股數 | 比率 | 帳面金額 | 損益 | | |
| 樂點股份有限公司 | 橘子支行動支付股份有限公司 | 台灣 | 第三方支付 | \$ 150,000 | \$ 150,000 | 9,642,857 | 16.07 | \$ 69,993 | (\$ 109,308) | (\$ 19,213) | |
| Gamania Holdings Ltd. | Gamania International Holdings Ltd. | 開曼群島 | 轉投資、控股 | 2,390,005 | 2,390,005 | 77,281,128 | 100.00 | 699,507 | 83,886 | 83,886 | |
| Gamania International Holdings Ltd. | Gamania China Holdings Ltd. | 開曼群島 | 轉投資、控股 | 1,000,615 | 1,000,615 | 40,416,628 | 98.85 | 222,641 | 94,509 | 93,422 | |
| Gamania International Holdings Ltd. | Gamania Western Holdings Ltd. | 開曼群島 | 轉投資、控股 | - | 259,927 | - | - | - | (1,611) | (1,611) | 註3及6 |
| Gamania International Holdings Ltd. | Gamania Netherlands Holdings Cooperatief U.A. | 荷蘭 | 轉投資、控股 | - | 151,155 | - | - | - | (226) | (226) | 註3及4 |
| Gamania International Holdings Ltd. | 蜂玩娛樂有限公司 | 香港 | 遊戲軟體設計及研發 | 118,421 | 118,421 | 30,701,775 | 100.00 | 7,316 | (2,658) | (2,658) | |
| Gamania International Holdings Ltd. | 火狗創意有限公司 | 香港 | 遊戲軟體設計及研發 | 9,546 | 9,546 | 992,000 | 40.00 | - | - | - | |
| Gamania International Holdings Ltd. | Achieve Made International Ltd. | 英屬維京群島 | 轉投資、控股 | 208,439 | 187,453 | 7,297,649 | 42.06 | 224,500 | 14,178 | 5,269 | |
| Gamania International Holdings Ltd. | ACCI Group Limited | 香港 | 農產品販售 | 1,443 | 1,443 | 375,000 | 30.00 | - | - | - | |
| Gamania International Holdings Ltd. | 好蹦蹦數位科技股份有限公司 | 香港 | 資訊軟體服務及銷售 | 65,956 | 57,562 | 2,200,000 | 100.00 | 27,461 | 13,789 | 13,789 | |
| Gamania International Holdings Ltd. | 江湖桔子股份有限公司 | 香港 | 手遊營運 | 146,902 | 110,177 | 196 | 49.00 | 61,046 | (76,883) | (37,673) | |
| Achieve Made International Ltd. | 樂利數位科技股份有限公司 | 台灣 | 電子資訊供應服務 | 595,000 | 505,000 | 25,528,035 | 100.00 | 115,639 | (18,428) | (7,751) | |
| Achieve Made International Ltd. | 樂利國際(香港)有限公司 | 香港 | 電子資訊供應服務 | 32,729 | 32,729 | 17,000,000 | 86.73 | 984 | (7,753) | (2,828) | |

遊戲橘子數位科技股份有限公司
被投資公司名稱、所在地區等相關資訊 (不包含大陸被投資公司)
民國108年1月1日至12月31日

單位：新台幣仟元
(除特別註明者外)

| 附 表 六 | 投資公司名稱 | 被投資公司名稱 | 所在地區 | 主要營業項目 | 原始投資金額(註1) | | 期末持有 | | 被投資公司本期 | | 備註 |
|-------------|---|--|--------|---------------|------------|-----------|------------|--------|-----------|----------|------|
| | | | | | 本期期末 | 去年年底 | 股數 | 比率 | 損益 | 損益 | |
| | 樂利數位科技股份有限公司 | 樂益商貿股份有限公司 | 台灣 | 電子資訊供應服務 | \$ 25,000 | \$ 25,000 | 1,045,455 | 52.27 | \$ 9,643 | \$ 5,040 | |
| | 樂利數位科技股份有限公司 | Cyber Look Properties Ltd. | 英屬維京群島 | 轉投資、控股 | 146,902 | 146,902 | 4,900,000 | 100.00 | (3,471) | (3,471) | |
| | 樂利數位科技股份有限公司 | 樂利國際(香港)有限公司 | 香港 | 電子資訊供應服務 | 10,007 | 10,007 | 2,600,000 | 13.27 | (7,753) | (1,029) | |
| | 樂益商貿股份有限公司 | 今日傳媒股份有限公司 | 台灣 | 電視節目製作與一般廣告服務 | 10,000 | - | 515,000 | 1.58 | (44,754) | - | 註7 |
| | Gamania Western Holdings Ltd. | Gamania Digital Entertainment (U.S.) Co., Ltd. | 美國 | 資訊軟體服務及銷售 | - | 258,727 | - | - | (793) | (793) | 註3及4 |
| | Gamania Netherlands Holdings Cooperatief U.A. | Gamania Digital Entertainment (Europe) B.V. | 荷蘭 | 資訊軟體服務及銷售 | - | 151,155 | - | - | (224) | (224) | 註3及4 |
| | Gamania China Holdings Ltd. | Gamania Sino Holdings Ltd. | 開曼群島 | 轉投資、控股 | 1,184,810 | 1,184,810 | 39,520,000 | 100.00 | (2,943) | (2,943) | |
| | Gamania China Holdings Ltd. | Gamania Digital Entertainment (H.K.) Co., Ltd. | 香港 | 資訊軟體服務及銷售 | 98,150 | 98,150 | 25,500,000 | 100.00 | 97,623 | 97,623 | |

註1：本表之原始投資額，係以原始投資之原幣金額依期末匯率換算之。

註2：紅門數位科技股份有限公司於民國107年9月12日更名為有閑數位科技股份有限公司。

註3：本公司於民國108年1月31日經董事會決議通過清算該等已無實質營運之子公司及控股公司。

註4：Coco Digital Technology (HK) Co., Ltd.、Gamania Digital Entertainment (U.S.) Co., Ltd.、Gamania Netherlands Holdings Cooperatief U.A. 及Gamania Digital Entertainment (Europe) B.V.已清算完竣，相關說明請詳附註四、(三)2。

註5：龍毛網及麻吉電影業已清算完竣，相關說明請詳附註六、(八)。

註6：Gamania Western Holdings Ltd.及香港威爾數位科技股份有限公司截至本年底清算尚未完竣，資金業已匯回。

註7：樂益商貿股份有限公司參加今日傳媒現金增資，相關說明請詳附註四(三)2。

註8：係採用權益法之投資貸餘，已轉列其他非流動負債。

遊戲橘子數位科技股份有限公司
大陸投資資訊—基本資料
民國108年1月1日至12月31日

附表七

單位：新台幣仟元
(除特別註明者外)

| 大陸被投資公司名稱 | 主要營業項目 | 實收資本額 | 投資方式 | 本月初自台灣匯出累積投資金額 | | 本期末自台灣匯出累積投資金額 | 被投資公司本期損益 | 本公司直接或間接投資之持股比例 | 本期認列投資損益 | 期末投資帳面金額 | 截至本期末已匯回投資收益 | 備註(註2) |
|------------------|----------|--------------|------|----------------|------|----------------|------------|-----------------|------------|----------|--------------|--------|
| | | | | 匯出 | 收回 | | | | | | | |
| 北京遊戲橘子數位科技有限公司 | 軟體開發及銷售 | \$ 1,058,294 | 2 | \$ 775,583 | \$ - | \$ 775,583 | \$ (2,703) | 98.85 | \$ (2,672) | \$ (286) | \$ - | 註3、註6 |
| 上海魔怒數碼科技有限公司 | 資訊軟體研發 | - | 2 | 44,970 | - | 44,970 | - | - | - | - | - | 註4、註7 |
| 上海樂眾網路科技有限公司 | 電子資訊供應服務 | 118,421 | 2 | 118,421 | - | 118,421 | (1,127) | 42.06 | (474) | 39,260 | - | 註5、註8 |
| 上海樂麗電子商務服務有限公司 | 電子資訊供應服務 | 21,525 | 2 | - | - | - | (671) | 42.06 | (282) | 16,690 | - | 註5、註8 |
| 著事大結(上海)國際貿易有限公司 | 農產品販售 | 14,990 | 2 | - | - | - | - | 38.66 | - | - | - | 註5、註9 |

註1：投資方式區分為下列三種：

1. 直接赴大陸地區從事投資。
2. 透過第三地區公司再投資大陸。
3. 其他方式。

註2：本表之本月初自台灣匯出累積投資金額或收回投資金額及本期末自台灣匯出累積投資金額，係以期末美元對新台幣及人民幣對新台幣之匯率29.98及4.305折算之。

註3：北京遊戲橘子本期認列投資損失係依該被投資公司同期間經台灣母公司簽證會計師查核之財務資訊，依間接持股比例98.85%認列。

註4：上海魔怒數碼業已於民國102年9月22日完成清算結束營業，截至民國108年12月31日資金尚未匯回。

註5：係依自結報表認列投資損益。

註6：係透過Gamania Sino Holdings Ltd. 轉投資。

註7：係透過Gamania R&D (HK) Holdings Limited轉投資。

註8：係透過Cyber Look Properties Limited轉投資。

註9：係透過ACCI Group Limited及Gamania Digital Entertainment (H.K.) Co., Ltd. 轉投資。

| 公司名稱 | 本期末累計自台灣匯出赴大陸地區投資金額 | | 依經濟部投資審會規定赴大陸地區投資限額 | |
|------------------|---------------------|--------------|---------------------|------|
| | 金額 | 核淮投資金額 | 金額 | 投資限額 |
| 遊戲橘子數位科技有限公司(註1) | \$ 820,553 | \$ 1,376,472 | \$ 3,178,436 | |
| 樂利數位科技有限公司(註2) | 118,421 | 118,421 | 178,027 | |

註1：經投資審會核准之投資總額為USD45,913仟元，以期末匯率29.98換算為\$1,376,472。

註2：樂利數位科技有限公司申請時限額為\$126,693，惟限額\$178,027係以民國108年12月31日之淨值基礎計算而得，投資金額係以期末匯率29.98換算所致。

六、公司及其關係企業最近年度及截至年報刊印日止，如有發生財務週轉困難情事，對公司財務狀況之影響：無。

柒、財務狀況及財務績效之檢討分析與風險事項

一、財務狀況

單位：新臺幣仟元

| 項目 | 年度 | 108 年度 | 107 年度 | 差異 | | 變動分析 (註 1) |
|-----------|----|-----------|-----------|-----------|---------|---------------|
| | | | | 金額 | 比例 (%) | |
| 流動資產 | | 4,530,725 | 5,300,764 | (770,039) | (14.53) | |
| 不動產、廠房及設備 | | 2,857,123 | 2,896,310 | (39,187) | (1.35) | |
| 無形資產 | | 842,551 | 737,468 | 105,083 | 14.25 | |
| 其他資產 | | 1,029,486 | 888,870 | 140,616 | 15.82 | |
| 資產總額 | | 9,259,885 | 9,823,412 | (563,527) | (5.74) | |
| 流動負債 | | 3,606,079 | 3,787,431 | (181,352) | (4.79) | |
| 非流動負債 | | 356,413 | 877,251 | (520,838) | (59.37) | (註 2) |
| 負債總額 | | 3,962,492 | 4,664,682 | (702,190) | (15.05) | |
| 股本 | | 1,754,936 | 1,754,936 | - | - | |
| 資本公積 | | 1,291,593 | 1,140,786 | 150,807 | 13.22 | |
| 保留盈餘 | | 1,836,538 | 2,089,075 | (252,537) | (12.09) | |
| 其他權益 | | (171,976) | (263,818) | 91,842 | (34.81) | (註 3) |
| 非控制權益 | | 586,302 | 437,751 | 148,551 | 33.94 | (註 4) |
| 權益總額 | | 5,297,393 | 5,158,730 | 138,663 | 2.69 | |

(註 1) 增減變動比例已達 20%，且變動金額已達新台幣一千萬元者，應加以分析說明。

(註 2) 非流動負債減少：主要係償還長期借款所致。

(註 3) 其他權益增加：主要係庫藏股票減少所致。

(註 4) 非控制權益增加：主要係集團子公司股權變動所致。

二、財務績效

(一) 財務績效比較分析表

單位：新臺幣仟元

| 項目 | 年度 | 108 年度 | 107 年度 | 增(減)金額 | 變 比 例 % |
|----------------|----|-------------|-------------|-------------|------------------|
| 營業收入 | | 9,681,345 | 14,334,948 | (4,653,603) | (32.46) |
| 營業成本 | | (5,588,187) | (9,441,029) | 3,852,842 | (40.81) |
| 營業毛利 | | 4,093,158 | 4,893,919 | (800,761) | (16.36) |
| 營業費用 | | (2,833,124) | (2,851,553) | 18,429 | (0.65) |
| 營業損益 | | 1,260,034 | 2,042,366 | (782,332) | (38.31) |
| 營業外收入及支出 | | (81,627) | 115,243 | (196,870) | (170.83) |
| 稅前淨利(淨損) | | 1,178,407 | 2,157,609 | (979,202) | (45.38) |
| 所得稅(費用)利益 | | (313,789) | (463,624) | 149,835 | (32.32) |
| 本期淨利 | | 864,618 | 1,693,985 | (829,367) | (48.96) |
| 其他綜合損益 | | (7,811) | (56,296) | 48,485 | (86.13) |
| 本期綜合利益(損失)總額 | | 856,807 | 1,637,689 | (780,882) | (47.68) |
| 淨利歸屬於母公司業主 | | 887,895 | 1,759,973 | (872,078) | (49.55) |
| 淨利歸屬於非控制權益 | | (23,277) | (65,988) | 42,711 | (64.73) |
| 綜合損益總額歸屬於母公司業主 | | 877,316 | 1,721,137 | (843,821) | (49.03) |
| 綜合損益總額歸屬於非控制權益 | | (20,509) | (83,448) | 62,939 | (75.42) |

註1：最近二年度增減比例變動分析說明(營業毛利變動達20%以上者，應另作差異分析表，增減變動未達20%者，可免分析)：

1. 營業收入及成本減少：主要係去年主力遊戲產品上市首年基期較高所致。
2. 營業外支出增加：主要係非確定耐用年限之無形資產減損所致。
3. 所得稅費用減少：主要係本期獲利減少所致。
4. 其他綜合損失減少：主要係透過其他綜合損益按公允價值衡量之金融資產未實現損失減少所致。

註2：公司主要營業內容改變之原因：公司營業內容並未重大改變，故不擬分析。

註3：預期未來一年度銷售數量及其依據與公司預期銷售數量得以持續成長或衰退之主要影響因素：

1. 本公司營業收入項目包括遊戲軟體收入(含線上遊戲、行動服務)、勞務及其他收入等，因本公司未編制財務預測，故無銷售量之統計值。
2. 對公司未來財務業務之可能影響及因應計畫：本公司將持續增加遊戲軟體之營運及支付通路業務，追求營運規模之成長以達成利潤目標。

(二) 營業毛利變動分析表

主要係遊戲權利金成本減少，致集團毛利率較前期上升。

三、現金流量

單位：新臺幣仟元

| 期初現金餘額 | 全年來自營業活動淨現金流量 | 全年因投資及籌資活動淨現金流量 | 現金剩餘(不足)數額 | 現金不足額之補救措施 | |
|-------------|---------------|-----------------|-------------|------------|------|
| | | | | 投資計劃 | 理財計劃 |
| \$2,796,729 | \$876,119 | (\$1,470,115) | \$2,202,733 | - | - |

1. 本年度現金流量變動情形分析：

- (1) 營業活動：係正常營運活動發生之淨現金流入。
 (2) 投資及籌資活動：主要係發放現金股利之淨現金流出。

2. 現金不足額之補救措施及流動性分析：

- (1) 無此情形。
 (2) 流動性分析：流動資產佔流動負債比率為 125.64%，流動情形良好。

| 項目 | 年度 | | | 增(減)比例(%) |
|-------------|------------|------------|---------|-----------|
| | 108年12月31日 | 107年12月31日 | | |
| 現金流量比率(%) | 24.30 | 81.89 | (57.59) | |
| 現金流量允當比率(%) | 76.96 | 68.77 | 8.19 | |
| 現金再投資比率(%) | 16.86 | 53.29 | (36.43) | |

增減比例變動說明：

- a. 現金流量比率：係因本期營業活動淨現金流入減少所致。
 b. 現金再投資比率：係因本期營業活動淨現金流入減少所致。

3. 未來一年現金流動性分析：

| 期初現金餘額 | 全年來自營業活動淨現金流量 | 全年因投資及籌資活動淨現金流量 | 現金剩餘(不足)數額 | 現金不足額之補救措施 | |
|-------------|---------------|-----------------|-------------|------------|------|
| | | | | 投資計劃 | 理財計劃 |
| \$2,202,733 | \$1,830,000 | (\$1,825,000) | \$2,207,733 | - | - |

(1) 本年度現金流量變動情形分析：

- a. 營業活動：係正常營業活動發生之淨現金流入。
 b. 投資活動：係長期投資及購置資產之淨現金流出。

(2) 預計現金不足額之補救措施及流動性分析：無此情形。

四、最近年度重大資本支出對財務業務之影響：無。

五、最近年度轉投資政策、其獲利或虧損之主要原因、改善計畫及未來一年投資計畫

轉投資分析表

| 說明 項目(註1) | 投資金額 (註2) | 政策 | 獲利或虧損之 主要原因 | 改善計畫 | 未來一年投資 計畫 |
|--|----------------|-------|----------------|--------------------|--------------|
| 北京遊戲橘子數位科技有限公司 | USD 35,300 仟元 | 全球化佈局 | 營運未達可獲利之規模。 | 以最低之成本支應營運功能。 | 視其營運狀況而定。 |
| Gamania Digital Entertainment (H.K.) Co., Ltd. | HKD 25,500 仟元 | 全球化佈局 | 營運表現良好。 | 持續引進新產品，擴大營收與獲利水準。 | 視其營運狀況而定。 |
| 放電人文數位科技股份有限公司 | NTD 220,000 仟元 | 多角化佈局 | 營運未達可獲利之規模。 | 以最低之成本支應營運功能。 | 視其營運狀況而定。 |
| 有開數位科技股份有限公司 | NTD 430,000 仟元 | 多角化佈局 | 營運未達可獲利之規模。 | 持續優化營運，擴大營收。 | 視其營運狀況而定。 |
| Joymobee Entertainment Company Limited | USD 3,950 仟元 | 多角化佈局 | 營運未達可獲利之規模。 | 持續優化營運，擴大營收。 | 視其營運狀況而定。 |
| 兩隻老虎股份有限公司 | NTD 6,269 仟元 | 多角化佈局 | 尚未達可獲利之規模。 | 持續增加動畫業務。 | 視其營運狀況而定。 |
| 樂點股份有限公司 | NTD 169,000 仟元 | 多角化佈局 | 營運表現良好。 | 持續擴大營收及獲利水準。 | 視其營運狀況而定。 |
| GASH POINT (HONG KONG) COMPANY LIMITED | HKD 750 仟元 | 全球化佈局 | 營運表現良好。 | 持續擴大營收及獲利水準。 | 視其營運狀況而定。 |
| Gash POINT Korea Co., Ltd. | NTD 11,662 仟元 | 全球化佈局 | 尚未達可獲利之規模。 | 持續擴大營收及獲利水準。 | 視其營運狀況而定。 |
| Gash POINT (Japan) Co., Ltd. | JPY 140,000 仟元 | 全球化佈局 | 營運表現良好。 | 持續擴大營收及獲利水準。 | 視其營運狀況而定。 |
| 全球倍術股份有限公司 | NTD 40,000 仟元 | 多角化佈局 | 尚未達可獲利之規模。 | 以最低之成本支應營運功能。 | 視其營運狀況而定。 |
| 人因設計所股份有限公司 | NTD 169,400 仟元 | 多角化佈局 | 尚未達可獲利之規模。 | 持續優化營運。 | 視其營運狀況而定。 |
| 可可數位科技股份有限公司 | NTD 10,033 仟元 | 多角化佈局 | 尚未達可獲利之規模。 | 以最低之成本支應營運功能。 | 視其營運狀況而定。 |
| 蟻力股份有限公司 | NTD 10,000 仟元 | 多角化佈局 | 營運表現良好。 | 持續擴大營收及獲利水準。 | 視其營運狀況而定。 |
| 瘋糖數位科技股份有限公司 | NTD 45,900 仟元 | 多角化佈局 | 尚未達可獲利之規模。 | 以最低之成本支應營運功能。 | 視其營運狀況而定。 |
| 橘子支行動支付股份有限公司 | NTD 719,229 仟元 | 多角化佈局 | 尚未達可獲利之規模。 | 持續擴大營收及獲利水準。 | 視其營運狀況而定。 |
| 猿聲串動行銷股份有限公司 | NTD 29,250 仟元 | 多角化佈局 | 營運表現良好。 | 持續擴大營收及獲利水準。 | 視其營運狀況而定。 |
| Achieve Made International (BVI) | USD 6,953 仟元 | 多角化佈局 | 營運表現良好。 | 持續擴大營收及獲利水準。 | 視其營運狀況而定。 |
| 酷瞧新媒體股份有限公司 | NTD 203,500 仟元 | 多角化佈局 | 尚未達可獲利之規模。 | 持續擴大營收及獲利水準。 | 視其營運狀況而定。 |
| 群募貝果數位科技股份有限公司 | NTD 51,040 仟元 | 多角化佈局 | 尚未達可獲利之規模。 | 以最低之成本支應營運功能。 | 視其營運狀況而定。 |
| 豆趣數位科技股份有限公司 | NTD 210,000 仟元 | 多角化佈局 | 尚未達可獲利之規模。 | 以最低之成本支應營運功能。 | 視其營運狀況而定。 |
| 好蹦蹦數位科技股份有限公司 | USD 2,200 仟元 | 多角化佈局 | 營運表現良好。 | 持續擴大營收及獲利水準。 | 視其營運狀況而定。 |
| 果核數位股份有限公司 | NTD 302,637 仟元 | 多角化佈局 | 營運表現良好。 | 持續擴大營收及獲利水準。 | 視其營運狀況而定。 |
| 中國郵報社股份有限公司 | NTD 1 仟元 | 多角化佈局 | 尚未達可獲利之規模。 | 以最低之成本支應營運功能。 | 視其營運狀況而定。 |
| 今日傳媒股份有限公司 | NTD 378,291 仟元 | 多角化佈局 | 尚未達可獲利之規模。 | 持續擴大營收及獲利水準。 | 視其營運狀況而定。 |

(註1)：本表僅列示實際有營運行為之轉投資事業，不含控股性質之投資公司。

(註2)：截至 108.12.31 止累計投資金額。包含直接與間接投資金額。

六、風險事項分析評估最近年度及截至年報刊印日止之下列事項：

(一) 利率、匯率變動、通貨膨脹情形對公司損益之影響及未來因應措施：

1、利率變動對公司損益之影響及未來因應措施：

由於近期央行調降存款及放款利率，但本公司利息收入及利息支出佔營業利益及稅前淨利比例均不高，故利率之變動對本公司影響不大，但隨著公司營運規模擴大，對銀行資金之需求日增，本公司財務單位均定期評估銀行利率，並與銀行保持密切聯繫，以取得較優惠的借款利率使利率變動對本公司影響降到最低。

2、匯率變動對公司損益之影響及未來因應措施：

對於外幣資產部份，本公司財務單位與往來銀行外匯部門保持密切聯繫，並隨時留意國際金融狀況，掌握最新之匯率變動趨勢，且本公司兌換損益佔營業利益及稅前淨利比例均不高，因此匯率波動對本公司損益影響非屬重大。

3、通貨膨脹對公司損益之影響及未來因應措施：

目前通貨膨脹情形致各項民生消耗用品費用增加，然娛樂消費仍是生活所需。而公司過去損益尚未因通貨膨脹而產生重大影響，因此通貨膨脹對本公司損益之影響有限。

(二) 從事高風險、高槓桿投資、資金貸與他人、背書保證及衍生性商品交易之政策、獲利或虧損之主要原因及未來因應措施：

1、本集團業經股東會通過「資金貸與及背書保證作業程序」、「取得或處分資產處理程序」等作業辦法，以規範相關之作業。

2、本集團並無從事高風險、高槓桿投資、資金貸與他人及衍生性商品交易。

(三) 未來研發計劃及預計投入之研發費用

為持續保持未來競爭優勢，109 年度預計投入約新台幣 4 億元之研發預算。除了持續投入行動遊戲及行動生活 APP 之開發，另為因應第三方支付市場開放目前雲端相關服務環境成熟，未來將大幅增加行動遊戲與網路平台間跨平台交易相關技術及電子支付系統的開發。

(四) 國內外重要政策及法律變動對公司財務業務之影響及因應措施：

本集團現行各項財務業務均已依相關法令規定辦理，且本集團內部設置專業之法務、財務與會計等單位，業已對各項法規審慎評估並規劃因應措施，以達守法及降低對集團財務業務影響之目標。截至年報刊印日止，尚未因國內外重要政策及法律變動對本集團財務業務產生重大負面影響。

(五) 科技改變及產業變化對公司財務業務之影響及因應措施：

1、科技改變及產業變化對公司財務業務之影響及因應

網路寬頻及科技產品日漸普及，網路通訊技術不斷突破，因應日新月異的科技趨勢，橘子布局全生態旗艦網路集團，從堅強的遊戲實力到全方位行動生活應用服務，迎接科技變化的帶來的挑戰與機會，以滿足客戶的需求。

2、企業資安風險與因應

企業資訊安全風險除外部網路攻擊外，內部資安意識及認知不足、病毒威脅等導致系統運作異常或中斷、資料竄改及毀損等後果，均為影響營運主要風險因子。因此針對資安防護作為，公司除明定資訊安全政策作為最高指導，除依循建立相關資安管理組織、規範與作業程序外，並由領導階層每半年定期召開資安會議，檢討公司現有資安作為及擬定改進方案。以下謹就針對公司營運所可能遭遇風險，提出說明及因應作為。

(1) 員工資安意識不足

由於內部員工所處理的資料、資訊及系統，與公司營運有直接的關係，因此稍一不慎即可能因下載或感染到惡意程式，而影響到公司內部資訊安全。因此公司除將自行編製的線上資安教育訓練，列為必修課程，同時每日蒐集網路上與資安相關報導，不定期針對目前較高風險的資安攻擊手法及安全防護，發佈內部資安公告與實施演練提供相關訊息，加強員工資安意識。

(2) 病毒威脅

電腦病毒來源可能是所瀏覽的網站、含惡意程式的 e-mail 或、移動式儲存媒體、惡意程式下載... 等，因此公司建立多層次的防禦及檢測，終端全面安裝國際知名防毒系統，採中控方式進行監控及防護，以降低遭惡意程式感染及攻擊的風險。

(3) 網路攻擊

Internet 駭客攻擊將對企業營運是最直接的影響，因此除建置必要防護措施包括重要網段切割與存取授權管制、防火牆、入侵偵測及阻斷攻擊的機制，亦會針對對外提供聯線服務的網站定期/不定期進行弱點檢測與滲透測試、應用程式保護及透過資安弱點通報機制與修補工作，務期將漏洞與被攻擊機率降至最低。另對於惡意的網路攻擊，將彙整相關侵害行為與影響，依法究責。

(4) 營運中斷

公司針對重要營運服務及資料，均有作必要的同地/異地備份及還原演練，如遇無法避免主營運系統或資料庫毀損或運行中斷時，可於不同服務所律定時效內恢復營運。

(5) 個資保護

公司於數年前即對早期所蒐集會員個資進行清除作業，並要求各營運單位對於相關資料蒐集應以營運最小化為原則，遵守個人資料保護法，落實各環節處理及保護措施。透過機敏資料遮罩、欄位/資料庫加密及存取授權與告警機制，確保資料安全，並取得 ISO 及 PCI 認證，以稽合程序驗證各處理節點的合理性及嚴謹性。

一〇八年度內除發現有遭分散式阻斷服務攻擊及內部少數設備中毒跡象，均及時完成適當因應措施與處置(例:網段阻擋、封包清洗;病毒檢測、掃毒及系統重灌.等作為)，年度內並無影響公司營運重大資安事件。

(六) 企業形象改變對企業危機管理之影響及因應措施：

遊戲橘子集團長期維持穩健的營運績效，堅實核心價值，完善公司治理，並致力為股東及員工謀取最大福利，早已在國內建立良好的企業形象。公司持續秉持「探索歡樂無限可能」的信念，以遊戲為本，創造讓人類遠離沮喪、充滿創意、懷抱鬥志與希望，令客戶玩家感動的遊戲，促進產業長期發展，不僅精進公司國際企業形象，更以提昇台灣遊戲內容之國際競爭力為目標。

集團設有品牌中心、客戶服務、全球企業行銷、投資人關係、員工關係、風險管理、內部控制、及遊戲橘子關懷基金會，統合全公司力量，力求在既有良好企業形象基礎上更上層樓，同時做好各式因應準備，杜絕、控制可能面臨的潛在危機。

(七) 進行併購之預期效益、可能風險及因應措施：不適用。

(八) 擴充廠房之預期效益、可能風險及因應措施：不適用。

(九) 進貨或銷貨集中所面臨之風險及因應措施：

本集團主要進貨來源與銷貨對象情形請參閱前揭章節所述，係因遊戲產業特性與階段性營運策略所致；未來本集團之目標，將因應產業成長態勢進行適度多元化，分散未來進貨來源與銷貨對象，以期能維持均衡與穩健的營運成果。

(十) 董事、監察人或持股超過百分之十之大股東，股權之大量移轉或更換對公司之影響、風險及因應措施：無。

(十一) 經營權之改變對公司之影響、風險及因應措施：不適用。

(十二) 訴訟或非訟事件，應列明公司及公司董事、監察人、總經理、實質負責人、持股比例超過百分之十之大股東及從屬公司已判決確定或尚在繫屬中之重大訴訟、非訟或行政爭訟事件，其結果可能對股東權益或證券價格有重大影響者，應揭露其系爭事實、標的金額、訴訟開始日期、主要涉訟當事人及截至年報刊印日止之處理情形：無。

(十三) 其他重要風險及因應措施：無。

七、其它重要事項：無。

2、各關係企業基本資料

109年3月31日

| 企業名稱 | 設立日期 | 地 址 | 實收資本額 | 主要營業或 生產項目 |
|--|------------|--|----------------|-------------------|
| Gamania Holdings Ltd. | 2001.04.13 | 4th Floor, Harbour Place, 103 South Church Street, George Town, PO Box 10240, Grand Cayman KY1-1002, Cayman Islands. | 美金 46,278 仟元 | 轉投資、控股 |
| Gamania International Holdings Ltd. | 2001.04.13 | 4th Floor, Harbour Place, 103 South Church Street, George Town, PO Box 10240, Grand Cayman KY1-1002, Cayman Islands. | 美金 77,281 仟元 | 轉投資、控股 |
| Gamania China Holdings Ltd. | 2001.04.13 | P.O. Box 30592SMB, Cayside, 2nd Floor, Harbour Drive, Grand Cayman, Cayman Islands, BWI. | 美金 40,889 仟元 | 轉投資、控股 |
| Gamania Digital Entertainment (HK) Co., Ltd. | 2000.06.28 | Unit 302B, 3/F, Tower 1, Harbour Centre, 1 Hok Cheung Street, Hung Hom, Kowloon | 港幣 25,500 仟元 | 資訊軟體服務及銷售 |
| Gamania Sino Holdings Ltd. | 2001.09.18 | 英屬開曼群島葛蘭德開曼首都大廈 1 座 4 層 | 美金 39,520 仟元 | 轉投資、控股 |
| 北京遊戲橘子數位科技有 限公司 | 2002.07.02 | 北京市海澱區上地三街 9 號嘉華大 廈 A 座 612 室 | 美金 35,300 仟元 | 軟體開發及銷售 |
| 亞橘投資股份有限公司 | 2004.06.07 | 台北市內湖區瑞湖街 111 號 | 新台幣 189,000 仟元 | 一般投資業 |
| 放電人文數位科技股份有 限公司 | 2007.01.24 | 台北市內湖區瑞湖街 111 號 | 新台幣 3,165 仟元 | 雜誌、期刊出版 |
| 有閑數位科技股份有限公 司 | 2009.02.25 | 台北市內湖區瑞湖街 111 號 | 新台幣 183,000 仟元 | 電子資訊供應服務 |
| 兩隻老虎股份有限公司 | 2010.12.09 | 台北市內湖區瑞湖街 111 號 | 新台幣 12,292 仟元 | 動畫製作 |
| 蜂玩娛樂有限公司 | 2010.08.04 | Unit 302B, 3/F, Tower 1, Harbour Centre, 1 Hok Cheung Street, Hung Hom, Kowloon | 港幣 30,702 仟元 | 遊戲軟體設計及研發 |
| 樂點股份有限公司 | 2011.02.11 | 台北市內湖區瑞湖街 111 號 | 新台幣 150,000 仟元 | 資訊軟體及電子資訊 供應服務 |
| Gash Point (HK) Company Limited | 2010.12.09 | Unit 302B, 3/F, Tower 1, Harbour Centre, 1 Hok Cheung Street, Hung Hom, Kowloon | 港幣 750 仟元 | 資訊軟體及電子資訊 供應服務 |
| Gash Point Korea Co., Ltd. | 2001.11.16 | SEOUL, KANG-NAM GU, BONGUNSARO 84 GIL 8, 503 | 韓圓 691,340 仟元 | 資訊軟體及電子資訊 供應服務 |
| Gash Point (Japan) Co., Ltd. | 2013.09.10 | Tri-Seven Roppongi 8F, 7-7-7 Roppongi, Minato-KU, Tokyo | 日幣 98,000 仟元 | 資訊軟體及電子資訊 供應服務 |

| 企業名稱 | 設立日期 | 地 址 | 實收資本額 | 主要營業或 生產項目 |
|---|------------|---|--------------|-----------------|
| 全球倍術股份有限公司 | 2012.05.10 | 106-0032 JAPAN 台北市內湖區瑞湖街111號 | 新台幣500仟元 | IP商品授權 |
| 人因設計所股份有限公司 | 2013.05.20 | 台北市內湖區瑞湖街111號 | 新台幣110,000仟元 | 資訊軟體服務及銷售 |
| CIIRCO (HK) Company Limited | 2017.05.17 | Unit 302B, 3/F, Tower 1, Harbour Centre, 1 Hok Cheung Street, Hung Hom, Kowloon | 美金1,500仟元 | 資訊軟體服務及銷售 |
| 可可數位科技股份有限公司 | 2013.04.24 | 台北市內湖區瑞湖街111號 | 新台幣9,217仟元 | 資訊軟體服務及銷售 |
| 蟻力股份有限公司 | 2013.12.17 | 台北市內湖區瑞湖街111號 | 新台幣10,000仟元 | 客服服務 |
| 酷瞧新媒體股份有限公司 | 2014.12.24 | 台北市內湖區瑞湖街111號 | 新台幣139,125仟元 | 電視節目製作與一般廣告服務 |
| 瘋糖數位科技股份有限公司 | 2014.12.31 | 台北市內湖區瑞湖街111號 | 新台幣90,000仟元 | 資訊軟體服務及電子資訊供應服務 |
| Madsugr Digital Technology (HK) Co., Ltd. | 2015.03.11 | Unit 302B, 3/F, Tower 1, Harbour Centre, 1 Hok Cheung Street, Hung Hom, Kowloon | 港幣3,301仟元 | 資訊軟體服務及電子資訊供應服務 |
| 橘子支行動支付股份有限公司 | 2014.11.06 | 台北市內湖區瑞湖街111號 | 新台幣600,000仟元 | 第三方支付 |
| 猿聲串動行銷股份有限公司 | 2014.11.18 | 台北市內湖區瑞湖街111號 | 新台幣32,820仟元 | 資訊軟體服務及電子資訊供應服務 |
| 群募貝果數位科技股份有限公司 | 2014.09.15 | 台北市內湖區瑞湖街111號 | 新台幣4,000仟元 | 集資平台 |
| 上海樂麗電子商務服務有限公司 | 2010.03.24 | 上海市長寧區延安西路500號19層01.02.06單元 | 人民幣5,000仟元 | 電子資訊供應服務 |
| 樂眾網絡科技(上海)有限公司 | 2008.12.05 | 上海市天鑰橋路325號3212.3213室 | 美金3,950仟元 | 電子資訊供應服務 |
| Cyber Look Properties Limited | 2008.02.01 | 英屬維京群島,托特拉省,羅德城,布雷克大道,海碧大廈,郵政信箱號碼116 | 美金4,900仟元 | 轉投資、控股 |
| 樂利數位科技股份有限公司 | 2006.11.30 | 台北市內湖區瑞湖街88號3樓之3 | 新台幣255,280仟元 | 電子資訊供應服務 |
| Achieve Made International (BVI) | 2006.09.01 | P.O. Box 957, Offshore Incorporations Centre, Road Town, Tortola, British Virgin Islands. | 美金176仟元 | 轉投資、控股 |
| Jollywiz International (HK) Co., Limited | 2015.06.19 | Unit 302B, 3/F, Tower 1, Harbour Centre, 1 Hok Cheung Street, Hung Hom, Kowloon | 美金19,600仟元 | 電子資訊供應服務 |
| 好蹦蹦數位科技股份有限公司 | 2015.07.09 | 九龍紅磡鶴翔街1號維港中心一座3樓302B室 | 美金2,200仟元 | 資訊軟體服務及銷售 |
| 豆趣數位科技股份有限公司 | 2016.03.25 | 台北市內湖區瑞湖街111號 | 新台幣114,000仟元 | 通訊軟體 |

| 企業名稱 | 設立日期 | 地 址 | 實收資本額 | 主要營業或 生產項目 |
|--|------------|---|--------------|---------------|
| 司 | | | | |
| 中國郵報社股份有限公司 | 1982.12.28 | 台北市內湖區瑞湖街111號 | 新台幣5,000仟元 | 報刊出版 |
| 果核數位股份有限公司 | 2009.02.24 | 台北市內湖區瑞湖街111號 | 新台幣239,200仟元 | 資訊軟體服務 |
| Digicentre (HK) Company Limited | 2017.04.05 | Unit 302B, 3/F, Tower 1, Harbour Centre, 1 Hok Cheung Street, Hung Hom, Kowloon | 港幣300仟元 | 資訊軟體服務 |
| Hyperg Smart Security Technology Pte. Ltd. | 2019.04.01 | 3 Temasek Avenue #18-22 Centennial Tower Singapore (039190) | 美金1,961仟元 | 資訊軟體服務 |
| 今日傳媒股份有限公司 | 2006.06.08 | 台北市內湖區瑞湖街160號3樓 | 新台幣325,850仟元 | 電視節目製作與一般廣告服務 |
| 樂益商貿股份有限公司 | 2017.09.21 | 臺北市內湖區瑞湖街111號 | 新台幣20,000仟元 | 電子資訊供應服務 |

3、推定為有控制與從屬關係者其相同股東資料：無。

4、各關係企業董事、監察人及總經理資料：

109年3月31日

單位：仟股

| 企業名稱 | 職稱 | 姓名或代表人 | 持有股份 | | 備註 |
|--|-----|---------------------------|--------|---------|----|
| | | | 股數 | 持股比例 | |
| Gamania Holdings Ltd. | 董事長 | 劉柏園 | - | - | |
| Gamania International Holdings Ltd. | 董事長 | GH 代表人：劉柏園(註一) | - | - | |
| Gamania China Holdings Ltd. | 董事長 | GIH 代表人：劉柏園(註二) | - | - | |
| Gamania Digital Entertainment (Hong Kong) Co., Ltd | 董事長 | 劉柏園 | - | - | |
| | 董事 | 蘇信泓 | - | - | |
| | 董事 | 張雅菱 | - | - | |
| | 董事 | 汪大維 | - | - | |
| Gamania Sino Holdings Ltd. | 董事長 | 劉柏園 | - | - | |
| 北京遊戲橘子數位科技股份有限公司 | 董事 | 劉柏園 | - | - | |
| | 監察人 | 蘇信泓 | - | - | |
| 亞橘投資股份有限公司 | 董事長 | 遊戲橘子數位科技股份有限公司 代表人：劉柏園 | 18,900 | 100.00% | |
| 放電人文數位科技股份有限公司 | 董事長 | 遊戲橘子數位科技股份有限公司 代表人：劉柏園 | 317 | 100.00% | |
| 有閑數位科技股份有限公司 | 董事長 | 遊戲橘子數位科技股份有限公司 代表人：劉柏園 | 17,600 | 96.17% | |
| | 董事 | 遊戲橘子數位科技股份有限公司 代表人：施凱文 | 17,600 | 96.17% | |
| | 董事 | 遊戲橘子數位科技股份有限公司 代表人：王啟煌 | 17,600 | 96.17% | |
| | 監察人 | 缺額 | | | |
| 樂點股份有限公司 | 董事長 | 遊戲橘子數位科技股份有限公司 代表人：劉柏園 | 13,500 | 90.00% | |
| | 董事 | 遊戲橘子數位科技股份有限公司 代表人：蘇信泓 | 13,500 | 90.00% | |
| | 董事 | 遊戲橘子數位科技股份有限公司 代表人：王啟煌 | 13,500 | 90.00% | |
| | 監察人 | 吳昌宏 | 13 | 0.09% | |
| Gash Point (Japan) Co., Ltd. | 董事長 | 劉柏園 | - | - | |
| | 董事 | 梁偉祺 | - | - | |
| | 董事 | 陳欽華 | - | - | |
| | 監察人 | 蘇信泓 | - | - | |
| | 監察人 | 吳昌宏 | - | - | |
| | 監察人 | 王啟煌 | - | - | |

| 企業名稱 | 職稱 | 姓名或代表人 | 持有股份 | | 備註 |
|--|-----|---------------------------|--------|--------|----|
| | | | 股數 | 持股比例 | |
| Gash Point (Hong Kong) Company Limited | 董事 | 劉柏園 | - | - | |
| | 董事 | 王啟煌 | - | - | |
| | 董事 | 蘇信泓 | - | - | |
| Gash Point Korea Co., Ltd. | 董事長 | 劉柏園 | - | - | |
| | 董事 | 王啟煌 | - | - | |
| | 監察人 | 蘇信泓 | - | - | |
| 兩隻老虎股份有限公司 | 董事長 | 遊戲橘子數位科技股份有限公司 代表人：劉柏園 | 627 | 51.00% | |
| | 董事 | 遊戲橘子數位科技股份有限公司 代表人：謝春未 | 627 | 51.00% | |
| | 董事 | 首映創意股份有限公司 代表人：郭守正 | 602 | 49.00% | |
| | 董事 | 首映創意股份有限公司 代表人：蔡欣怡 | 602 | 49.00% | |
| | 監察人 | 蘇信泓 | - | - | |
| Joymobee Entertainment Company Limited | 董事長 | 劉柏園 | - | - | |
| | 董事 | 蘇信泓 | - | - | |
| | 董事 | 張雅菱 | - | - | |
| 全球倍術股份有限公司 | 董事長 | 遊戲橘子數位科技股份有限公司 代表人：劉柏園 | 50 | 100% | |
| 人因設計所股份有限公司 | 董事長 | 遊戲橘子數位科技股份有限公司 代表人：劉柏園 | 10,966 | 99.69% | |
| | 董事 | 遊戲橘子數位科技股份有限公司 代表人：王啟煌 | 10,966 | 99.69% | |
| | 董事 | 林靜怡 | 34 | 0.31% | |
| | 監察人 | 蘇信泓 | - | - | |
| CIIRCO (HK) Company Limited | 董事 | 劉柏園 | - | - | |
| 可可數位科技股份有限公司 | 董事長 | 遊戲橘子數位科技股份有限公司 代表人：劉柏園 | 922 | 100% | |
| | 董事 | 遊戲橘子數位科技股份有限公司 代表人：王啟煌 | 922 | 100% | |
| | 董事 | 遊戲橘子數位科技股份有限公司 代表人：蘇信泓 | 922 | 100% | |
| | 監察人 | 遊戲橘子數位科技股份有限公司 代表人：吳昌宏 | 922 | 100% | |
| 蟻力股份有限公司 | 董事長 | 遊戲橘子數位科技股份有限公司 代表人：劉柏園 | 1,000 | 100% | |
| 酷瞧新媒體股份有限公司 | 董事長 | 遊戲橘子數位科技股份有限公司 代表人：劉柏園 | 12,949 | 93.08% | |
| | 董事 | 遊戲橘子數位科技股份有限公司 | 12,949 | 93.08% | |

| 企業名稱 | 職稱 | 姓名或代表人 | 持有股份 | | 備註 |
|---|--------------|---------------------------|----------|--------|--------|
| | | | 股數 | 持股比例 | |
| 瘋糖數位科技股份有限公司 | 董事 | 代表人：王啟煌 遊戲橘子數位科技股份有限公司 | 12,949 | 93.08% | |
| | 監察人 | 代表人：蔡嘉駿 蘇信泓 | - | - | |
| | 董事長 | 遊戲橘子數位科技股份有限公司 | 4,590 | 51% | |
| | 董事 | 代表人：劉柏園 遊戲橘子數位科技股份有限公司 | 4,590 | 51% | |
| | 董事 | 代表人：張志宏 遊戲橘子數位科技股份有限公司 | 4,590 | 51% | |
| | 監察人 | 代表人：王啟煌 蘇信泓 | - | - | |
| Madsugr Digital Technology (HK) Co., Ltd. | 董事 | 劉柏園 | - | - | |
| 橘子支行動支付股份有限公司 | 董事長 | 遊戲橘子數位科技股份有限公司 | 40,714 | 67.86% | |
| | 董事 | 代表人：劉柏園 遊戲橘子數位科技股份有限公司 | 40,714 | 67.86% | |
| | 董事 | 代表人：王啟煌 遊戲橘子數位科技股份有限公司 | 40,714 | 67.86% | |
| | 董事 | 代表人：蘇信泓 樂點股份有限公司 | 9,643 | 16.07% | |
| | 董事 | 代表人：梁偉祺 玉山創業投資股份有限公司 | 3,214 | 5.36% | |
| | 董事 | 代表人：劉美玲 全家便利商店股份有限公司 | 3,214 | 5.36% | |
| | 董事 | 代表人：吳勝福 中興保全股份有限公司 | 3,214 | 5.36% | |
| | 監察人 | 代表人：林建涵 吳昌宏 | - | - | |
| | 猿聲串動行銷股份有限公司 | 董事長 | 樂點股份有限公司 | 2,625 | 79.98% |
| 董事 | | 代表人：劉柏園 樂點股份有限公司 | 2,625 | 79.98% | |
| 董事 | | 代表人：王啟煌 捷達威數位科技股份有限公司 | 657 | 20.02% | |
| 監察人 | | 代表人：黃群仁 蘇信泓 | - | - | |
| 群募貝果數位科技股份有限公司 | 董事長 | 遊戲橘子數位科技股份有限公司 | 374 | 93.38% | |
| | 董事 | 代表人：劉柏園 遊戲橘子數位科技股份有限公司 | 374 | 93.38% | |
| | 董事 | 代表人：蘇信泓 陳威光 | 26 | 6.62% | |
| | 監察人 | 吳昌宏 | - | - | |
| 上海樂麗電子商務服務有限公司 | 董事 | 施凱文 | - | - | |

| 企業名稱 | 職稱 | 姓名或代表人 | 持有股份 | | 備註 |
|--|-----|--|--------|--------|----|
| | | | 股數 | 持股比例 | |
| 樂眾網絡科技(上海)有限公司 | 董事 | 施凱文 | - | - | |
| Cyber Look Properties Limited | 董事 | 施凱文 | - | - | |
| 樂利數位科技股份有限公司 | 董事長 | ACHIEVE MADE INTERNATIONAL LIMITED 代表人：劉柏園 | 25,528 | 100% | |
| | 董事 | ACHIEVE MADE INTERNATIONAL LIMITED 代表人：施凱文 | 25,528 | 100% | |
| | 董事 | ACHIEVE MADE INTERNATIONAL LIMITED 代表人：洪孟婷 | 25,528 | 100% | |
| | 董事 | ACHIEVE MADE INTERNATIONAL LIMITED 代表人：蘇信泓 | 25,528 | 100% | |
| | 董事 | ACHIEVE MADE INTERNATIONAL LIMITED 代表人：王啟煌 | 25,528 | 100% | |
| | 監察人 | ACHIEVE MADE INTERNATIONAL LIMITED 代表人：吳昌宏 | 25,528 | 100% | |
| Achieve Made International (BVI) | 董事 | 施凱文 | - | - | |
| | 董事 | 洪孟婷 | - | - | |
| | 董事 | 劉柏園 | - | - | |
| | 董事 | 蘇信泓 | - | - | |
| | 董事 | 王啟煌 | - | - | |
| | 董事 | Alibaba Taiwan Entrepreneurs Fund I, L.P. | - | - | |
| Jollywiz International (HK) Co., Limited | 董事 | 施凱文 | - | - | |
| 好蹦蹦數位科技股份有限公司 | 董事 | 劉柏園 | - | - | |
| 豆趣數位科技股份有限公司 | 董事長 | 遊戲橘子數位科技股份有限公司 代表人：劉柏園 | 11,400 | 100% | |
| 中國郵報社股份有限公司 | 董事長 | 亞橘投資股份有限公司 代表人：劉柏園 | 500 | 100% | |
| | 董事 | 亞橘投資股份有限公司 代表人：王啟煌 | 500 | 100% | |
| | 董事 | 亞橘投資股份有限公司 代表人：蘇信泓 | 500 | 100% | |
| | 監察人 | 亞橘投資股份有限公司 代表人：吳昌宏 | 500 | 100% | |
| 果核數位股份有限公司 | 董事長 | 遊戲橘子數位科技股份有限公司 代表人：劉柏園 | 16,016 | 67.48% | |
| | 董事 | 遊戲橘子數位科技股份有限公司 代表人：王啟煌 | 16,016 | 67.48% | |
| | 董事 | 遊戲橘子數位科技股份有限公司 | 16,016 | 67.48% | |

| 企業名稱 | 職稱 | 姓名或代表人 | 持有股份 | | 備註 |
|---|-----|--|--------|--------|----|
| | | | 股數 | 持股比例 | |
| DIGICENTRE (HK) COMPANY LIMITED | 董事 | 代表人：丁瑋明 三商電腦股份有限公司 | 6,864 | 28.70% | |
| | 董事 | 代表人：陳文祝 三商電腦股份有限公司 | 6,864 | 28.70% | |
| | 監察人 | 代表人：鍾正平 蘇信泓 | - | - | |
| | 監察人 | 陳翔中 | - | - | |
| | 董事 | 劉柏園 | - | - | |
| Hyperg Smart Security Technology Pte. Ltd. | 董事長 | 丁瑋明 | - | - | |
| | 董事 | 萬佑善 | - | - | |
| | 董事 | 蘇信泓 | - | - | |
| | 董事 | Nurshahirrah Binte Mohammed Ghazali | - | - | |
| 今日傳媒股份有限公司 | 董事長 | 遊戲橘子數位科技股份有限公司 | 25,347 | 77.79% | |
| | 董事 | 代表人：黃群仁 遊戲橘子數位科技股份有限公司 | 25,347 | 77.79% | |
| | 董事 | 代表人：蘇信泓 遊戲橘子數位科技股份有限公司 | 25,347 | 77.79% | |
| | 董事 | 代表人：王啟煌 大亞創業投資股份有限公司 | 800 | 2.46% | |
| | 董事 | 代表人：張志弘 信義房屋仲介股份有限公司 | 3,157 | 9.69% | |
| | 監察人 | 代表人：周莊雲 吳昌宏 | - | - | |

註一：GH 係 Gamania Holdings Ltd.。

註二：GIH 係 Gamania International Holdings Ltd.。

5、本公司整體關係企業經營業務所涵蓋之範圍為：

本公司經營業務以穩健的遊戲基石為軸心，拓展至行動生活平台，結合集團旗下遊戲、支付、電商、媒體及數位商務解決方案等多元面向，開創新格「橘」，落實美好數位生活願景。

6、各關係企業間所經營業務之關聯性：

遊戲橘子持續與國際知名遊戲大廠合作，推出萬眾期待之遊戲，透過堅強的在地文化營運實力，準確掌握玩家需求，提升玩家的忠誠度與黏著度，不僅成功引領遊戲作品締造傳奇，亦打造產品最佳續航力。此外，橘子集團跨足電商、支付、媒體及數位商務解決方案等事業體系，並於 2019 年正式推出 beanfun! 行動生活平台，積極布局全生態網路企業。

7、各關係企業營運概況

108年12月31日 單位：新台幣仟元

| 企業名稱 | 實收資本額 | 資產總額 | 負債總額 | 淨值 | 營業收入 | 營業利益 | 本期損益 (稅後) | 每股盈餘 (元)(稅後) |
|--|-----------|-----------|-----------|---------|---------|-----------|--------------|-----------------|
| Gamania Digital Entertainment (H.K.) Co. | 98,150 | 394,968 | 182,114 | 212,854 | 488,219 | 110,874 | 97,623 | 3.83 |
| Gash Point Korea Co., Ltd. | 18,113 | 16,458 | 485 | 15,973 | 6,137 | 3,336 | 3,341 | 24.16 |
| Gamania Holdings Ltd. | 1,387,424 | 700,026 | 0 | 700,026 | 0 | (206) | 72,077 | 1.56 |
| Gamania International Holdings Ltd. | 2,316,888 | 699,507 | 0 | 699,507 | 0 | (5,824) | 83,886 | 1.09 |
| Gamania China Holdings Ltd. | 1,225,849 | 225,231 | 0 | 225,231 | 0 | (190) | 94,509 | 2.31 |
| 北京遊戲橘子數位科技有限公司 | 1,058,294 | 4,605 | 4,895 | (290) | 129 | (2,786) | (2,703) | (0.08) |
| Gamania Sino Holdings Ltd. | 1,184,810 | 2,296 | 0 | 2,296 | 0 | (240) | (2,943) | (0.07) |
| 亞橘投資股份有限公司 | 189,000 | 169,615 | 496 | 169,119 | 0 | (200) | (25,781) | (1.36) |
| 放電人文數位科技股份有限公司 | 3,165 | 290 | 670 | (380) | 0 | (113) | (113) | (0.36) |
| 有閣數位科技股份有限公司 | 143,000 | 70,854 | 20,297 | 50,557 | 2,317 | (71,515) | (71,484) | (5.00) |
| Gamania Western Holdings Ltd. | 0 | 0 | 0 | 0 | 0 | (264) | (1,611) | (0.19) |
| 蜂玩娛樂有限公司 | 118,171 | 9,088 | 1,772 | 7,316 | 35,978 | (3,384) | (2,658) | (0.09) |
| 兩隻老虎股份有限公司 | 12,292 | 12,410 | 76 | 12,334 | 190 | (149) | (84) | (0.07) |
| 樂點股份有限公司 | 150,000 | 1,584,735 | 1,294,787 | 289,948 | 583,169 | 18,114 | 25,980 | 1.73 |
| Gash Point (HK) Company Limited | 2,887 | 433,594 | 300,031 | 133,563 | 73,552 | 10,643 | 16,367 | 21.82 |
| 全球倍術股份有限公司 | 500 | 229 | 99 | 130 | 0 | (108) | (108) | (0.22) |
| 可可數位科技股份有限公司 | 9,217 | 9,946 | 151 | 9,795 | 0 | (185) | 27 | 0.03 |
| 人因設計所股份有限公司 | 110,000 | 30,738 | 10,112 | 20,626 | 0 | (27,898) | (35,841) | (3.26) |
| Gash Point (Japan) Co., Ltd. | 27,048 | 47,187 | 18,480 | 28,707 | 19,251 | 1,280 | 870 | 1,450.00 |
| 蟻力股份有限公司 | 10,000 | 135,578 | 67,016 | 68,562 | 228,158 | 51,279 | 42,352 | 42.35 |
| 群募貝果數位科技股份有限公司 | 4,000 | 3,088 | 2,681 | 407 | 350 | (4,871) | (4,533) | (11.33) |
| 橘子支行行動支付股份有限公司 | 800,000 | 494,765 | 59,212 | 435,553 | 1,709 | (111,841) | (109,308) | (1.37) |
| 猿聲串動行銷股份有限公司 | 32,820 | 108,947 | 39,815 | 69,132 | 398,138 | 20,280 | 15,805 | 4.82 |
| 瘋糖數位科技股份有限公司 | 90,000 | 6,934 | 490 | 6,444 | 80 | (179) | (180) | (0.02) |
| 酷瞧新媒體股份有限公司 | 139,125 | 22,170 | 8,372 | 13,798 | 22,267 | (12,932) | (12,985) | (0.93) |
| Achieve Made International Ltd. | 5,266 | 531,686 | 0 | 531,686 | 0 | (547) | 12,980 | 0.75 |
| 樂利數位科技股份有限公司 | 245,280 | 643,173 | 345,372 | 297,801 | 529,100 | 6,100 | (4,216) | (0.17) |
| Cyber Look Properties Limited | 146,902 | 77,215 | 0 | 77,215 | 0 | (63) | (4,349) | (0.89) |
| 樂眾網絡科技(上海)有限公司 | 118,421 | 422,814 | 5,879 | 416,935 | 9,274 | (3,242) | (3,208) | (0.81) |
| 上海樂麗電子商務服務有限公司 | 21,525 | 198,241 | 160,063 | 38,178 | 156,579 | 727 | (1,147) | (0.23) |
| Jollywiz International (HK) Co., Limited | 75,440 | 9,364 | 5,857 | 3,507 | 14,521 | 2,187 | 2,249 | 0.20 |
| MADSUGR DIGITAL TECHNOLOGY (HK) CO., LTD. | 0 | 3,916 | 840 | 3,076 | 0 | (179) | 23 | 0.00 |
| 好蹦蹦數位科技股份有限公司 | 65,956 | 290,247 | 262,786 | 27,461 | 390,394 | 15,580 | 13,789 | 6.27 |
| 豆趣數位科技股份有限公司 | 110,000 | 13,587 | 9,840 | 3,747 | 1 | (84,268) | (84,392) | (7.67) |
| CIIRCO (HK) Company Limited | 44,970 | 7,173 | 937 | 6,236 | 0 | (7,871) | (7,863) | (5.24) |
| 樂益高貿(股)公司 | 20,000 | 52,574 | 48,516 | 4,058 | 58,974 | (16,741) | (9,643) | (4.82) |
| 中國郵報社股份有限公司 | 5,000 | 199 | 1,648 | (1,449) | 0 | (217) | (219) | (0.44) |
| 今日傳媒股份有限公司 | 320,700 | 98,439 | 51,512 | 46,927 | 114,786 | (44,826) | (44,754) | (1.40) |
| 果核數位股份有限公司 | 239,200 | 464,536 | 160,677 | 303,859 | 594,980 | 34,599 | 29,969 | 1.25 |
| DIGICENTRE (HK) COMPANY LIMITED | 1,155 | 84,612 | 74,067 | 10,545 | 117,984 | 3,182 | 2,819 | 9.40 |
| Hypereg Smart Security Technology Pte.Ltd. | 58,784 | 71,118 | 12,772 | 58,346 | 19,347 | (265) | (690) | (2.33) |

(二) 關係企業合併財務報表：詳見第 76 頁。

(三) 關係報告書：本公司非為他公司之從屬公司，故不適用。

二、最近年度及截至年報刊印日止，私募有價證券辦理情形：無。

三、最近年度及截至年報刊印日止，子公司持有或處分本公司股票情形：無。

四、其他必要補充說明事項：無。

玖、最近年度及截至年報刊印日止，發生證交法第三十六條第三項第二款所定對股東權益或證券價格有重大影響之事項：無。

遊戲橘子數位科技股份有限公司



董事長：劉柏園



